

### Anlagestrategie

- Die Anlagegruppe BVG-Mix 45 P investiert im Durchschnitt ca. 45% in Aktien. Etwas über die Hälfte des Aktienanteils wird in schweizerische Dividendenpapiere angelegt, der Rest entfällt auf ausländische Gesellschaften. Durchschnittlich sind rund 42% des Vermögens in Obligationen investiert.
- Es gelten folgende Höchstgrenzen: 50% Aktien, 30% Fremdwährungen.
- BVG-Mix 45 P eignet sich für Anleger, die bereit sind, grössere Kursschwankungen in Kauf zu nehmen. Wir empfehlen einen Anlagehorizont von über zehn Jahren.

### Produkteinformationen

Valorennummer	1436925
ISIN	CH0014369257
Bloomberg Ticker	SLVOR45 SW
Benchmark	customized
Währung	CHF
Lancierungsdatum	1.10.2002
Lancierungspreis	100.00
Jahresabschluss	30.09.
Ausgabe/Rücknahme	täglich
Annahmeschluss	14.00 Uhr
Asset Manager *	

- Taktische Asset Allocation:

Swiss Life Asset Management AG

- Eingesetzte artreine Anlagegruppen:

Diverse gemäss Swiss Life Best Select Invest Plus®

Externe Beratung

PPCmetrics erbringt innerhalb der artreinen

Anlagegruppen folgende Dienstleistungen:

Beratung betreffend geeigneter Mandatsstruktur,

Unterstützung bei der Selektion geeigneter Asset

Manager sowie Unterstützung bei der laufenden

Überwachung des Asset Managers und Beurteilung

der Anlageresultate

Kurspublikationen Bloomberg: ASSL

[www.swisslife.ch/vorsorgemix](http://www.swisslife.ch/vorsorgemix)

Kosten

- direkte All-in Fee p.a. \*\* 0.80%

- indirekt Kosten p.a. \*\*\* 0.47%

Ausgabe-/Rücknahmekommission keine

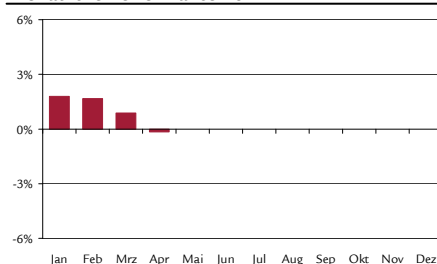
Ausschüttungspraxis Thesaurierung

\* Die Auswahl der Manager, deren permanente Überwachung und die gesamte Prozessbegleitung erfolgen nach objektiven Kriterien und bester institutioneller Praxis durch Swiss Life Asset Management AG

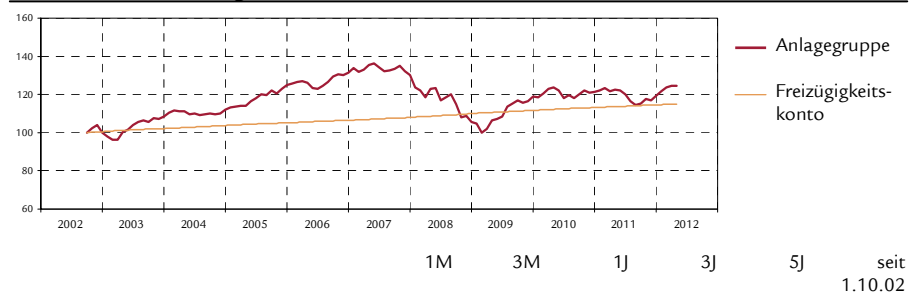
\*\* Die All-in Fee deckt sämtliche Aufwände mit Ausnahme der fiskalischen Abgaben und Transaktionskosten ab

\*\*\* durch den Einsatz von artreinen Anlagegruppen

### Monatliche Performance 2012



### Indexierte Wertentwicklung und Performances



	1M	3M	1J	3J	5J	seit 1.10.02
Performance Anlagegruppe (in %)	-0.17	2.40	1.57	16.84	-8.19	24.41
	YTD	2011	2010	2009	2008	2007
Performance Anlagegruppe (in %)	4.24	-1.62	2.21	12.52	-18.89	-1.08

### Statistische Angaben (annualisiert)

	1J	3J	5J	seit 1.10.02
Volatilität Anlagegruppe (in %)	5.85	5.62	7.82	6.72
Volatilität Benchmark (in %)	5.57	5.37	7.59	6.68
Tracking Error (in %)	0.62	0.52	0.78	0.79
Sharpe Ratio	0.25	0.89	-0.35	0.20
Korrelation	1.00	1.00	1.00	0.99

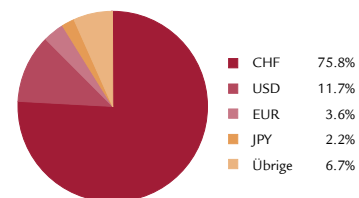
### Portfeuillestruktur nach Anlagekategorien

Anlagekategorie	Benchmark
Liquide Mittel	2%
Obligationen CHF Inland	16%
Obligationen CHF Ausland	11%
Obligationen Global (CHF hedged)	15%
Aktien Schweiz	23%
Aktien Ausland	22%
Immobilien Schweiz	11%
Total	100%
Total Aktien (In- und Ausland)	45%
Total Fremdwährungen	22%

### Kennzahlen

	31.12.2011	30.04.2012
Vermögen in Mio. CHF	51.7	52.6
Nettoinventarwert in CHF	119.35	124.41

### Portfeuillestruktur nach Währungen



### Grösste Aktienpositionen

Anlagegruppe	Anteil (%)
Nestlé	4.9%
Novartis	3.5%
Roche GS	3.1%
UBS	1.1%
ABB	1.0%
Zurich Insurance Group	0.9%
Syngenta	0.8%
Richemont	0.8%
Credit Suisse Group	0.7%
Swiss Re	0.5%

### Disclaimer

Die vorliegende Publikation begründet weder eine Aufforderung noch eine Empfehlung zum Erwerb oder Verkauf von Anlageinstrumenten sondern dient lediglich zu Informationszwecken. Sämtliche Dokumente, welche die rechtliche Grundlage für eine allfällige Investition bilden, können kostenlos bei der Anlagestiftung Swiss Life, Postfach, 8022 Zürich, Tel. 043 284 79 79, der Freizügigkeitsstiftung Swiss Life, c/o bank zweiplus ag, Postfach, 8048 Zürich, Tel. 0848 708 708 oder der Vorsorgestiftung 3a Swiss Life, c/o bank zweiplus ag, Postfach, 8048 Zürich, Tel. 0848 708 708 bezogen werden. Der Kreis der Anleger ist auf in der Schweiz domizilierte steuerbefreite Einrichtungen der 2. Säule und der Säule 3a sowie patronale Wohlfahrtsfonds beschränkt. Die vergangene Performance stellt keinen Indikator für die laufende und zukünftige Entwicklung dar. Die Performanceindikatoren lassen die bei der Ausgabe und Rücknahme der Anteile allenfalls erhobenen Kommissionen und Kosten unberücksichtigt.