

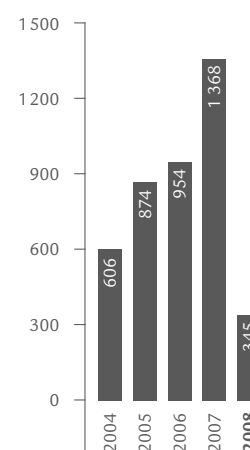
| Raffronto biennale del gruppo Swiss Life | | | |
|--|----------------|------------------|--------|
| In milioni di CHF (salvo indicazioni particolari) | 2008 | 2007 | +/- |
| Volume dei premi | | | |
| Premi lordi contabilizzati, commissioni su polizze e depositi ricevuti | 18 515 | 21 213 | -12,7% |
| Cifre provenienti dal conto economico consolidato | | | |
| Premi netti acquisiti | 13 254 | 13 316 | -0,5% |
| Commissioni su polizze acquisite (nette) | 260 | 389 | -33,2% |
| Risultato finanziario | 451 | 4 935 | -90,9% |
| Totale ricavi | 15 356 | 18 971 | -19,1% |
| Prestazioni assicurate e sinistri (netti) | -12 915 | -13 268 | -2,7% |
| Partecipazione dei contraenti alle eccedenze | 429 | -1 746 | n.a. |
| Spese operative | -3 319 | -2 489 | 33,3% |
| Totale oneri | -16 198 | -17 958 | -9,8% |
| Risultato delle attività operative | -842 | 1 013 | n.a. |
| Risultato annuale delle attività operative in esercizio | -1 143 | 726 | n.a. |
| Utile netto delle attività operative cessate | 1 488 | 642 ¹ | n.a. |
| Utile netto | 345 | 1 368 | -74,8% |
| <i>Attribuzione dell'utile netto</i> | | | |
| Azionariato della Swiss Life Holding | 350 | 1 345 | -74,0% |
| Partecipazioni di minoranza | -5 | 23 | n.a. |
| Cifre provenienti dal bilancio consolidato | | | |
| Patrimonio netto incl. partecipazioni di minoranza | 6 652 | 7 334 | -9,3% |
| Riserve tecniche | 113 308 | 121 829 | -7,0% |
| Totale del bilancio | 134 791 | 179 757 | -25,0% |
| Cifre salienti relative alle azioni | | | |
| Utile base per azione (in CHF) | 10.88 | 40.76 | -73,3% |
| Utile diluito per azione (in CHF) | 10.88 | 39.60 | -72,5% |
| Dividendo pagato per azione (in CHF) | 17.00 | 7.00 | 142,9% |
| Totale distribuzione agli azionisti | 596 | 245 | 143,3% |
| Corso di fine anno (in CHF) | 72.40 | 283.00 | -74,4% |
| Capitalizzazione di borsa a fine anno | 2 540 | 9 894 | -74,3% |
| Altre cifre salienti | | | |
| Rendimento del patrimonio netto (in %) | 5.0 | 18.1 | -72,4% |
| Patrimoni controllati | 134 326 | 138 946 | -3,3% |
| Embedded value a fine anno | 8 457 | 12 837 | -34,1% |
| Valore degli affari nuovi | 78 | 118 | -33,9% |
| Personale (posti a tempo pieno) | 8 184 | 8 556 | -4,3% |

¹ Incluso lo scioglimento di riserve pari a 304 milioni di franchi dovuto a una modifica di legge nei Paesi Bassi.

A seguito della vendita degli affari nei Paesi Bassi e in Belgio nonché di Banca del Gottardo, dal 2007 Swiss Life ha adeguato la presentazione del conto annuale in base alle prescrizioni. Essa contempla dunque le attività operative in esercizio. I settori ceduti sono stati interamente consolidati fino alla conclusione della rispettiva transazione, mentre nel conto economico consolidato vengono considerati solo in funzione del relativo contributo netto all'utile netto. Le cifre del conto economico 2007 comprendono anche le società ERISA, nel frattempo alienate.

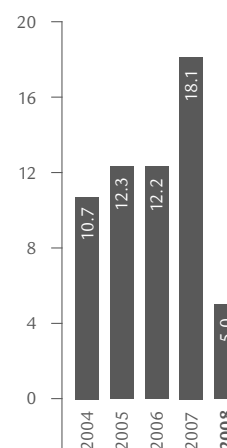
Utile netto

In milioni di CHF



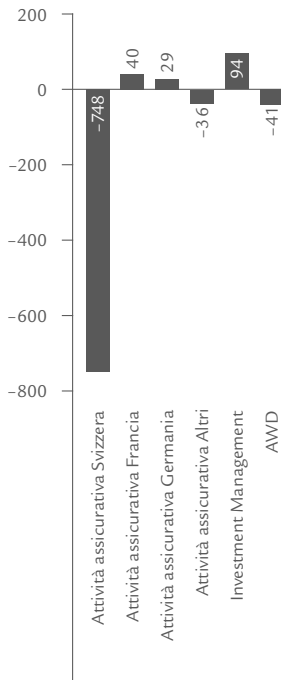
Rendimento del patrimonio netto

in %



Risultato di settore

In milioni di CHF



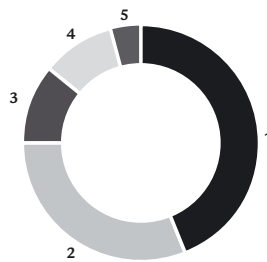
Cifre salienti Attività assicurativa

| In milioni di CHF | 2008 | 2007 | +/-% |
|--|-------|-------|--------|
| Svizzera | | | |
| Premi lordi contabilizzati, commissioni su polizze e depositi ricevuti | 8 172 | 8 413 | -2,9% |
| Risultato di settore | -748 | 650 | n.a. |
| Francia¹ | | | |
| Premi lordi contabilizzati, commissioni su polizze e depositi ricevuti | 5 763 | 7 411 | -22,2% |
| Risultato di settore | 40 | 324 | -87,7% |
| Germania | | | |
| Premi lordi contabilizzati, commissioni su polizze e depositi ricevuti | 1 977 | 2 158 | -8,4% |
| Risultato di settore | 29 | 65 | -55,4% |
| Altri | | | |
| Premi lordi contabilizzati, commissioni su polizze e depositi ricevuti | 2 639 | 3 294 | -19,9% |
| Risultato di settore | -36 | 8 | n.a. |

¹ Le cifre del 2007 contengono anche le società ERISA, nel frattempo alienate. Su base analoga, il volume dei premi è incrementato del 4% (8% in valuta locale), mentre il risultato di settore è diminuito da 187 milioni di franchi a 40 milioni di franchi.

Premi lordi contabilizzati, commissioni su polizze e depositi ricevuti per Paese

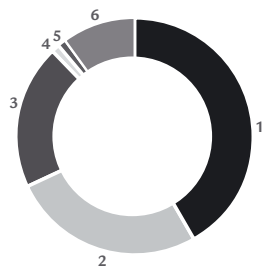
Totale 100%



- 1 Svizzera 44%
- 2 Francia 31%
- 3 Germania 11%
- 4 Liechtenstein 10%
- 5 Lussemburgo 4%

Personale secondo i Paesi (posti a tempo pieno) al 31.12.2008

Totale 8 184 collaboratrici e collaboratori



- 1 Svizzera 3 426
- 2 Francia 2 159
- 3 Germania 1 613
- 4 Lussemburgo 86
- 5 Liechtenstein 93
- 6 Altri 807