

Zurich, le 4 septembre 2007

Swiss Life a augmenté son bénéfice net de 21% au premier semestre, pour le porter à 635 millions de francs suisses

Le groupe Swiss Life a enregistré un excellent résultat pour le premier semestre 2007. Il a porté son bénéfice net à 635 millions de francs, soit une croissance de 21% par rapport à la même période de l'année précédente. Ont notamment contribué à ce résultat l'orientation du groupe vers une croissance rentable, une efficacité encore accrue, une évolution favorable des risques et un bon résultat financier. Les recettes de primes brutes, qui s'établissent à 14,0 milliards de francs, enregistrent une croissance de 10%. La valeur intrinsèque (Embedded Value) est en hausse de 17% et atteint 12,5 milliards de francs. Swiss Life n'est pas touchée par la crise du marché des crédits hypothécaires à risque («subprime mortgages») que connaissent les Etats-Unis. La part correspondante des placements ne dépasse pas 0,1%.

Le groupe Swiss Life a engrangé un bénéfice net de 635 millions de francs au premier semestre 2007. Le résultat de la même période de l'année précédente est ainsi dépassé de 21%. Déduction faite des intérêts minoritaires, soit 20 millions de francs, le montant attribuable aux actionnaires de Swiss Life Holding s'élève à 615 millions de francs. Cela correspond, pour le premier semestre, à un bénéfice (dilué) par action de 17,72 francs et à un rendement des capitaux propres annualisé de 17,3% (contre 14,3% l'année précédente).

La valeur du groupe, exprimée en valeur intrinsèque (Embedded Value), a progressé de 17% durant la période de référence et atteint 12,5 milliards de francs. Celle des seules affaires nouvelles a augmenté de 6%, contribuant à la croissance totale à hauteur de 83 millions de francs.

Swiss Life enregistre un bénéfice d'exploitation de 884 millions de francs, soit une amélioration de 34% par rapport à la même période de l'année précédente. Ce sont les activités d'assurance qui y ont le plus largement contribué, avec un résultat sectoriel de 706 millions de francs (+23%). Près de la moitié de cette somme (350 millions de francs) a été générée par le marché suisse, le reste (356 millions), par l'étranger. Le résultat du secteur des activités bancaires de Swiss Life s'établit à 164 millions de francs, celui de l'Investment Management, à 35 millions.

Rolf Dörig, président du directoire du groupe Swiss Life, a commenté les résultats en ces termes: «Au cours des dernières années, nous avons continuellement amélioré nos résultats et renforcé notre position sur le marché. Nous pensons, sauf imprévu, atteindre dès cette année l'objectif d'un bénéfice d'un milliard de francs prévu pour 2008. Nous communiquerons donc de nouveaux objectifs stratégiques et financiers en décembre 2007.»

Forte croissance des primes en Suisse

Swiss Life a de nouveau enregistré une croissance supérieure à la moyenne. Les primes brutes, accessoires de primes et dépôts provenant de contrats d'assurance et d'investissement ont progressé de 10% (7% en monnaie locale) pour s'établir à 14,0 milliards de francs. En Suisse, les recettes de primes de Swiss Life s'inscrivent à 6,0 milliards de francs, soit une croissance de 10% nettement supérieure à celle du marché. Cette hausse s'explique par l'assurance collective, qui enregistre des recettes de primes de 5,1 milliards de francs, soit une croissance de 12%. Sur les marchés étrangers, les recettes de primes se sont établies à 8,0 milliards de francs, soit une progression de 10% (6% en monnaie locale).

Les accessoires de primes sur les contrats d'assurance et d'investissement sont en progression de 37% au total et atteignent 298 millions. Les revenus en commissions résultant de la gestion de fortune et des activités bancaires représentent 260 millions de francs, soit une hausse de 6% par rapport à la même période de l'année précédente.

Résultat financier de 4,2 milliards de francs, soit une croissance de 43%

Le résultat financier obtenu sur les placements que l'entreprise détient à ses propres risques s'est amélioré de 43%. Il s'établit à 4,2 milliards de francs. Pour ce qui est des revenus directs, Swiss Life a profité des hausses de taux d'intérêt ainsi que d'augmentations de dividendes et de revenus résultant de hedge funds. Le rendement

direct des placements liés au portefeuille d'assurances atteint 2,1% (non annualisé) pour le premier semestre 2007. Le rendement des placements net, y compris les variations d'actifs ayant un effet sur le résultat et les coûts induits par la gestion de fortune, s'établit à 2,4%. La forte hausse des intérêts a eu une incidence négative sur le rendement d'ensemble de 0,0%, qui contient également les variations des actifs directement imputées aux capitaux propres.

Dans le cadre de sa gestion des actifs et des passifs, Swiss Life a légèrement ajusté son allocation stratégique d'actifs. La diversification du portefeuille a été accentuée, sans que le risque d'ensemble n'en soit augmenté. Anticipant la hausse des taux, Swiss Life a par ailleurs raccourci suffisamment tôt la durée du portefeuille obligataire. Au milieu de l'année, lorsque les taux d'intérêt ont atteint leur plus haut sur l'année, la durée a été prolongée et les risques économiques induits par les variations d'intérêt ont été réduits. En contrepartie, Swiss Life a utilisé le Credit Spread plus important pour augmenter les risques de crédit.

Swiss Life n'est pas touchée par la crise du marché hypothécaire qui sévit aux Etats-Unis. Les investissements directs et indirects dans des crédits hypothécaires à risque américains («subprime mortgages») se montent à 140 millions de francs au total, ce qui ne représente que 0,1% de l'ensemble des placements du groupe.

Allocation à la réserve des excédents doublée, avec 1,7 milliard de francs

Les prestations d'assurance versées ont augmenté de 9%, parallèlement à l'évolution des affaires, et s'établissent à 9,6 milliards de francs. Les preneurs d'assurance participeront à ce bon résultat financier: l'allocation à la réserve des excédents a en effet été doublée, avec 1,7 milliard de francs.

Les coûts opérationnels ont augmenté de 2% dans l'ensemble. En Suisse, ils ont toutefois pu être de nouveau abaissés de 6% grâce aux mesures d'augmentation de l'efficacité en cours. Sur les marchés étrangers, les coûts ont été proportionnels à l'évolution de la croissance. Dans l'ensemble, les charges d'exploitation représentent 1,7 milliard de francs. C'est une majoration de 15% par rapport à la même période de l'année précédente, qui résulte d'amortissements en forte hausse sur des frais d'acquisition reportés, d'une augmentation des versements de commissions due à la croissance des affaires et d'un effet monétaire induit par la hausse de l'euro.

Solide structure de capital

Les capitaux propres attribuables aux actionnaires de Swiss Life Holding ont régressé de 5% au cours de la période de référence, principalement à cause de la hausse des taux d'intérêt et de ses répercussions sur les réserves d'évaluation relatives aux portefeuilles obligataires. Ils s'inscrivent à 7,2 milliards de francs. Pour les mêmes raisons, les fonds propres de base ont reculé de 15%, à 12,6 milliards de francs. Le capital hybride levé au premier semestre sur le marché des capitaux a compensé en partie les effets de la hausse des taux d'intérêt. Le groupe Swiss Life présente donc toujours une solide structure de capital. Calculé selon la nouvelle méthode préconisée par l'Office fédéral des assurances privées, le taux de solvabilité s'établissait au jour de référence à 175%.

Au 30 juin 2007, le groupe Swiss Life employait 8 673 collaborateurs, contre 8 693 au 31 décembre 2006. Les actifs contrôlés par Swiss Life se montaient à 205,6 milliards de francs.

Retransmission des manifestations d'aujourd'hui et autres documents

Les manifestations qui se déroulent aujourd'hui à partir de 9 h 00 (présentation destinée aux analystes et investisseurs, en anglais), et de 11 h 15 (présentation destinée aux médias, en allemand) sont retransmises sur le site Internet www.swisslife.com. Tous les autres documents relatifs au résultat semestriel sont également disponibles sur ce site.

Information

Media Relations

Tél. +41 43 284 77 77

media.relations@swisslife.ch

Investor Relations

Tél. +41 43 284 52 76

investor.relations@swisslife.ch

www.swisslife.com

Swiss Life

Le groupe Swiss Life est l'un des leaders européens dans les secteurs de la prévoyance et de l'assurance vie. Sur son marché d'origine, la Suisse, où il occupe une position de premier plan, et sur certains marchés européens sélectionnés, le groupe Swiss Life offre aux particuliers et aux entreprises un conseil global ainsi qu'une large palette de produits par l'intermédiaire de son propre réseau d'agents, de courtiers et de banques. Les sociétés multinationales bénéficient de services sur mesure fournis par un réseau de partenaires présents dans plus de 60 pays et régions. Avec Banca del Gottardo, le groupe Swiss Life opère également dans le domaine du Private Banking. Domiciliée à Lugano, cette banque peut compter sur un réseau d'agences bien implanté aux niveaux national et international et gère un patrimoine d'environ 36 milliards de francs.

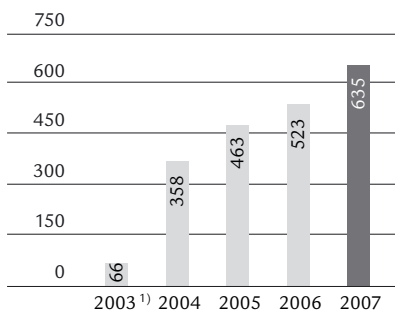
Swiss Life Holding, dont le siège social est à Zurich, trouve son origine dans la Caisse de Rentes Suisse (Schweizerische Rentenanstalt), fondée en 1857. L'action de Swiss Life Holding est cotée à la bourse suisse SWX Swiss Exchange (SLHN). Le groupe Swiss Life emploie environ 9 000 collaborateurs.

Cautionary statement regarding forward-looking information

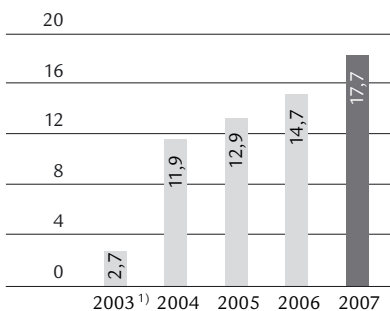
This publication contains specific forward-looking statements, e.g. statements including terms like "believe", "assume", "expect" or similar expressions. Such forward-looking statements are subject to known and unknown risks, uncertainties and other factors which may result in a substantial divergence between the actual results, financial situation, development or performance of the company and those explicitly or implicitly presumed in these statements. Against the background of these uncertainties, readers should not place undue reliance on forward-looking statements. The company assumes no responsibility to update forward-looking statements or to adapt them to future events or developments.

Chiffres clés du premier semestre (non révisés)

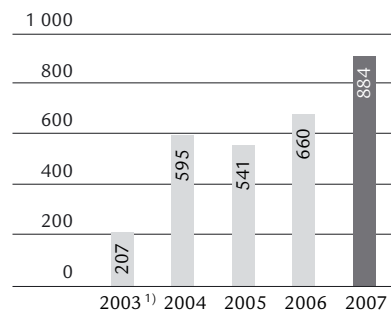
Bénéfice net En millions de CHF



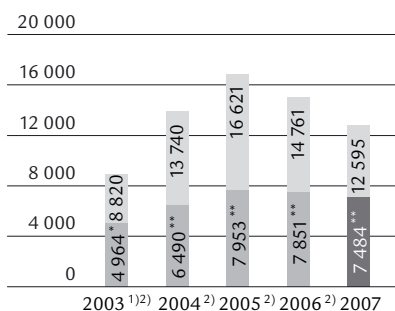
Résultat dilué par action En CHF



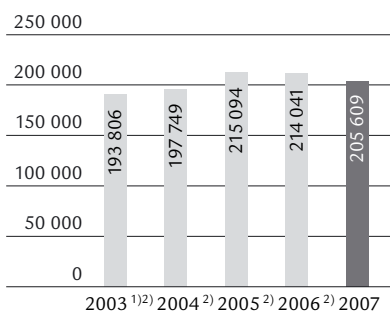
Bénéfice d'exploitation En millions de CHF



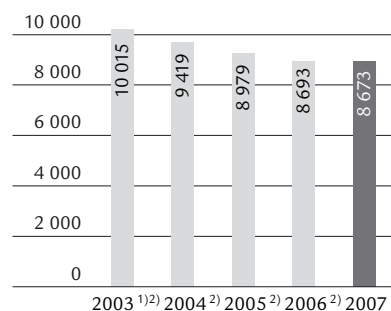
Fonds propres de base En millions de CHF



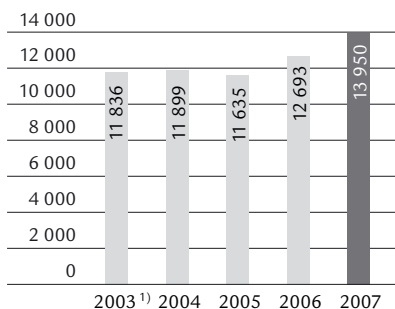
Actifs sous contrôle En millions de CHF



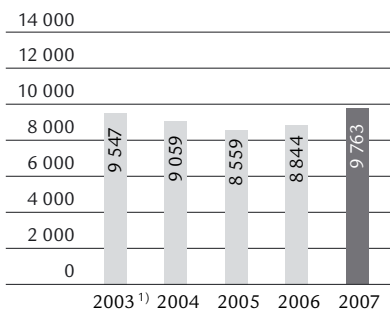
Nombre d'employés (équivalents temps plein)



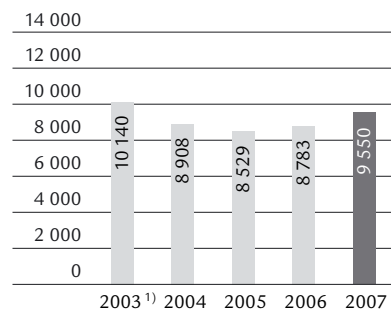
Primes émises, accessoires de primes et dépôts perçus, bruts En millions de CHF



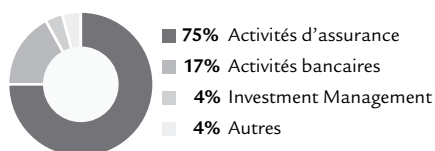
Primes acquises et accessoires de primes, nets En millions de CHF



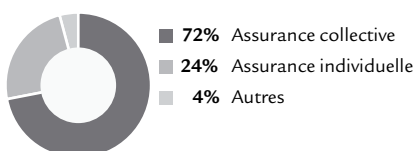
Prestations d'assurance et sinistres, nets En millions de CHF



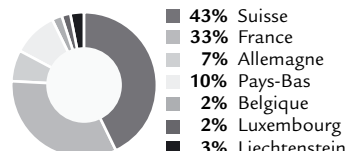
Résultat sectoriel



Primes directes émises, par type d'assurance



Primes émises, accessoires de primes et dépôts perçus, bruts, par pays



1) Chiffres de 2003 non ajustés aux principes comptables en vigueur à compter du 1^{er} janvier 2005

2) Au 31.12.

* Capitaux propres

** Capitaux propres (intérêts minoritaires inclus)

Compte de résultat consolidé (non révisé)**Compte de résultat consolidé pour les semestres arrêtés au 30 juin**

| En millions de CHF | 1 ^{er} sem. 2007 | 1 ^{er} sem. 2006 |
|---|---------------------------|---------------------------|
| Produits | | |
| Primes acquises sur contrats d'assurance | 9 491 | 8 677 |
| Primes acquises sur contrats d'investissement avec participation discrétionnaire | 98 | 69 |
| Primes cédées à des réassureurs | -124 | -119 |
| Primes acquises, nettes | 9 465 | 8 627 |
| Accessoires de primes acquis sur contrats d'assurance | 34 | 63 |
| Accessoires de primes acquis sur contrats d'investissement et contrats d'assurance vie liés à des fonds | 264 | 154 |
| Accessoires de primes acquis, nets | 298 | 217 |
| Produits de la gestion de patrimoine et d'autres commissions | 260 | 246 |
| Revenus des placements | 3 238 | 2 652 |
| Plus et moins-values sur actifs financiers, nettes | 914 | 177 |
| Plus et moins-values sur instruments financiers à leur juste valeur par le biais du compte de résultat, nettes | 36 | 105 |
| Plus et moins-values sur immeubles de placement, nettes | 64 | 69 |
| Autres produits | -83 | 122 |
| Total des produits | 14 192 | 12 215 |
| Charges | | |
| Prestations et sinistres liés à des contrats d'assurance | -9 523 | -8 779 |
| Prestations et sinistres liés à des contrats d'investissement avec participation discrétionnaire | -107 | -73 |
| Prestations et sinistres remboursés par des réassureurs | 80 | 69 |
| Prestations d'assurance et sinistres, nets | -9 550 | -8 783 |
| Participation des preneurs d'assurance aux excédents | -1 712 | -869 |
| Charges d'intérêts | -358 | -429 |
| Charges liées aux commissions | -381 | -330 |
| Charges liées aux avantages du personnel | -608 | -563 |
| Charges liées aux amortissements | -322 | -203 |
| Dépréciation d'immobilisations corporelles et incorporelles | -1 | 0 |
| Autres charges | -376 | -378 |
| Total des charges | -13 308 | -11 555 |
| Bénéfice d'exploitation | 884 | 660 |
| Coûts d'emprunt | -145 | -80 |
| Quote-part dans le résultat des entreprises associées | 10 | 8 |
| Bénéfice avant impôts | 749 | 588 |
| Impôts sur le bénéfice | -114 | -65 |
| Bénéfice net | 635 | 523 |
| <i>Attribution du bénéfice net</i> | | |
| Détenteurs d'actions de Swiss Life Holding | 615 | 511 |
| Intérêts minoritaires | 20 | 12 |
| Bénéfice net | 635 | 523 |
| Résultat de base par action pour le bénéfice net attribuable aux détenteurs d'actions de Swiss Life Holding, en CHF | 18,41 | 15,26 |
| Résultat dilué par action pour le bénéfice net attribuable aux détenteurs d'actions de Swiss Life Holding, en CHF | 17,72 | 14,72 |

Bilan consolidé (non révisé)**Bilan consolidé**

| En millions de CHF | 30.06.2007 | 31.12.2006 |
|---|----------------|----------------|
| Actif | | |
| Trésorerie et équivalents de trésorerie | 9 546 | 7 621 |
| Créances sur les assurés et autres créances | 5 243 | 4 899 |
| Dérivés | 699 | 859 |
| Actifs détenus en vue de la vente | 25 005 | 14 |
| Actifs financiers à leur juste valeur par le biais du compte de résultat | 24 438 | 29 437 |
| Actifs financiers disponibles à la vente | 85 566 | 92 916 |
| Prêts | 27 972 | 28 883 |
| Actifs financiers détenus jusqu'à leur échéance | 3 963 | 4 090 |
| Actifs financiers donnés en garantie | 126 | 124 |
| Immeubles de placement | 12 076 | 11 816 |
| Participations dans des entreprises associées | 78 | 75 |
| Actifs liés à la réassurance | 1 014 | 969 |
| Immobilisations corporelles | 1 128 | 1 159 |
| Immobilisations incorporelles et actifs incorporels au titre des contrats d'assurance | 4 060 | 3 507 |
| Actifs d'impôts exigibles | 18 | 22 |
| Actifs d'impôts différés | 138 | 94 |
| Autres actifs | 656 | 465 |
| Total de l'actif | 201 726 | 186 950 |
| Passif | | |
| Engagements | | |
| Engagements envers les assurés et autres engagements | 4 487 | 4 268 |
| Dérivés | 584 | 817 |
| Passifs liés à des actifs détenus en vue de la vente | 24 522 | - |
| Passifs financiers à leur juste valeur par le biais du compte de résultat | 14 066 | 9 538 |
| Contrats d'investissement | 12 873 | 30 077 |
| Dépôts | 8 154 | 7 356 |
| Fonds empruntés | 7 893 | 6 139 |
| Passifs liés aux activités d'assurance | 112 411 | 109 456 |
| Passifs liés à des participations des preneurs d'assurance aux excédents | 5 204 | 7 092 |
| Passifs liés aux avantages du personnel | 2 594 | 2 561 |
| Passifs d'impôts exigibles | 311 | 232 |
| Passifs d'impôts différés | 558 | 865 |
| Provisions | 170 | 202 |
| Autres passifs | 415 | 496 |
| Total des engagements | 194 242 | 179 099 |
| Capitaux propres | | |
| Capital-actions | 1 399 | 1 385 |
| Réserves provenant de primes d'émission | 2 491 | 2 459 |
| Actions propres | -333 | -66 |
| Ecarts de conversion | 132 | 61 |
| Plus et moins-values directement imputées aux capitaux propres | -544 | 305 |
| Bénéfice non distribué | 4 050 | 3 435 |
| Total des capitaux propres avant intérêts minoritaires | 7 195 | 7 579 |
| Intérêts minoritaires | 289 | 272 |
| Total des capitaux propres | 7 484 | 7 851 |
| Total du passif | 201 726 | 186 950 |