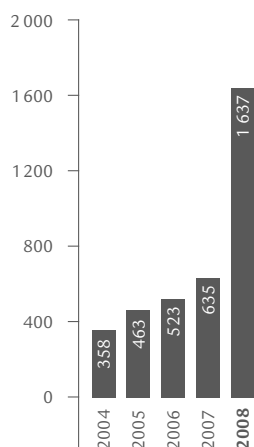


Dati salienti

Utile netto nel 1° semestre

In milioni di CHF



Raffronto periodi di pertinenza del gruppo Swiss Life

In milioni di CHF (salvo indicazioni particolari)	30.06.2008	30.06.2007	+/-%
Volume dei premi			
Premi lordi contabilizzati, commissioni su polizze e depositi ricevuti	10 888	12 265	-11.2%
senza le società ERISA vendute nel 2007	10 888	10 385	4.8%
Cifre scelte del conto economico consolidato			
Premi netti acquisiti	8 557	8 396	1.9%
Commissioni su polizze acquisite (nette)	126	224	-43.8%
Risultato finanziario (per conto e a rischio del gruppo Swiss Life)	1 215	3 367	-63.9%
Totale ricavi	10 418	12 084	-13.8%
Prestazioni assicurate e sinistri (netti)	-8 459	-8 246	2.6%
Partecipazione dei contraenti alle eccedenze	-77	-1 685	-95.4%
Spese operative	-1 456	-1 295	12.4%
Totale oneri	-10 191	-11 474	-11.2%
Utile netto operativo	227	610	-62.8%
Utile netto delle attività operative in esercizio	152	425	-64.2%
Utile netto delle attività operative cessate	1 485	210	n. a.
Utile netto	1 637	635	n. a.
<i>Attribuzione dell'utile netto</i>			
Azionariato della Swiss Life Holding SA	1 638	615	n. a.
Partecipazioni di minoranza	-1	20	n. a.
Ulteriori cifre salienti			
Rendimento del patrimonio netto annualizzato (in %)	50.2	17.3	n. a.
Cifre salienti relative alle azioni			
Utile base per azione (in CHF)	49.71	18.41	n. a.
Utile diluito per azione (in CHF)	49.06	17.72	n. a.

In milioni di CHF (salvo indicazioni particolari)	30.06.2008	31.12.2007	+/-%
Cifre scelte del bilancio consolidato			
Patrimonio netto	7 286	7 334	-0.7%
Riserve tecniche	119 201	121 829	-2.2%
Totale di bilancio	139 836	179 757	-22.2%
Ulteriori cifre salienti			
Patrimoni controllati	137 369	138 946	-1.1%
Embedded Value	12 555	12 837	-2.2%
Valore degli affari nuovi (1° semestre, attività operative in esercizio)	55	65	-15.4%
Personale (posti a tempo pieno)	8 457	8 556	-1.2%

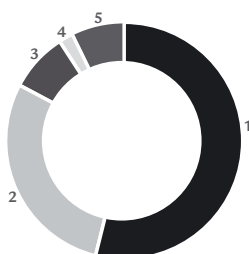
A seguito della vendita degli affari nei Paesi Bassi e in Belgio (29.04.2008) nonché di Banca del Gottardo (07.03.2008), Swiss Life ha adeguato la presentazione del conto annuale in base alle prescrizioni. Essa contempla dunque le attività operative in esercizio. I settori ceduti sono stati interamente consolidati fino alla conclusione della rispettiva transazione, mentre nel conto economico consolidato sono stati considerati solo in funzione del relativo contributo netto all'utile netto. Per ottenere un raffronto migliore, le cifre dell'anno precedente del conto economico sono state adeguate nello stesso modo. Nel bilancio, l'attivo e le passività delle unità cedute nell'anno in rassegna sono contabilizzati separatamente.

Cifre salienti dei settori

In milioni di CHF	30.06.2008	30.06.2007	+/-%
Attività assicurativa Svizzera			
Premi lordi contabilizzati, commissioni su polizze e depositi ricevuti	5 907	6 001	-1.6%
Risultato di settore	120	344	-65.1%
Attività assicurativa Francia			
Premi lordi contabilizzati, commissioni su polizze e depositi ricevuti	3 168	4 595	-31.1%
senza le società ERISA vendute nel 2007	3 168	2 715	16.7%
Risultato di settore	100	198	-49.5%
Attività assicurativa Germania			
Premi lordi contabilizzati, commissioni su polizze e depositi ricevuti	908	994	-8.7%
Risultato di settore	19	57	-66.7%
Attività assicurativa Altri			
Premi lordi contabilizzati, commissioni su polizze e depositi ricevuti	928	715	29.8%
Risultato di settore	-21	9	n. a.
Gestione degli investimenti			
Proventi da gestione patrimoniale e altri proventi per commissioni	131	126	4.0%
Risultato di settore	48	47	2.1%
AWD (consolidata dal 19.03.2008)			
Proventi da gestione patrimoniale e altri proventi per commissioni	253	-	n. a.
Risultato di settore	5	-	n. a.
Altri affari			
Proventi da gestione patrimoniale e altri proventi per commissioni	5	4	25.0%
Risultato di settore	16	41	-61.0%

Premi lordi contabilizzati, commissioni su polizze e depositi ricevuti per Paese

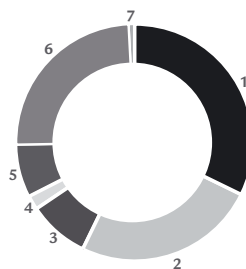
Totale 100%



- 1 Svizzera 54%
- 2 Francia 29%
- 3 Germania 8%
- 4 Lussemburgo 2%
- 5 Liechtenstein 7%

Personale (posti a tempo pieno) al 30.06.2008

Totale: 8457 collaboratrici e collaboratori



- 1 Attività assicurativa Svizzera 2746
- 2 Attività assicurativa Francia 2135
- 3 Attività assicurativa Germania 712
- 4 Attività assicurativa Altri 158
- 5 Gestione degli investimenti 614
- 6 AWD (Servizio interno) 2089
- 7 Altri affari 3