

Raffronto periodi di pertinenza

Gruppo Swiss Life

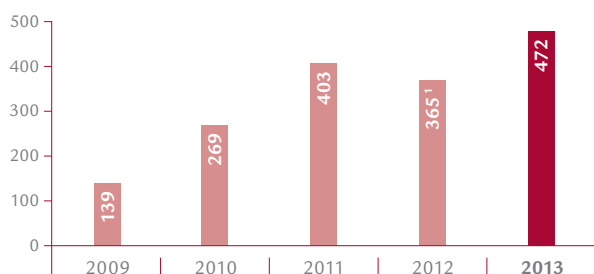
In milioni di CHF	Rideterminato		+/-
	1° S 2013	1° S 2012	
VOLUME DEI PREMI			
Premi lordi contabilizzati, commissioni su polizze e depositi ricevuti	10 368	9 837	5,4%
CIFRE PROVENIENTI DAL CONTO ECONOMICO CONSOLIDATO			
Premi netti acquisiti	7 832	7 329	6,9%
Proventi per commissioni e spese	546	519	5,2%
Risultato finanziario (senza quota-parte del risultato inerente a società collegate)	3 222	3 379	-4,7%
TOTALE RICAVI	11 577	11 270	2,7%
Prestazioni assicurate e sinistri (netti)	-8 284	-7 641	8,4%
Partecipazione dei contraenti alle eccedenze	-1 193	-1 637	-27,1%
Spese operative	-1 288	-1 328	-3,0%
TOTALE ONERI	-10 889	-10 731	1,5%
UTILE NETTO OPERATIVO	688	539	27,6%
UTILE NETTO	472	365	29,2%
Attribuzione dell'utile netto			
Azionariato della Swiss Life Holding	472	364	29,6%
Partecipazioni di minoranza	0	1	-62,0%

In milioni di CHF (salvo indicazioni particolari)	Rideterminato		+/-
	30.06.2013	31.12.2012	
CIFRE PROVENIENTI DAL BILANCIO CONSOLIDATO			
Patrimonio netto	8 789	10 155	-13,5%
Riserve tecniche	140 375	137 736	1,9%
Totale del bilancio	165 891	164 461	0,9%
ALTRE CIFRE SALIENTI			
Patrimoni controllati	185 224	181 330	2,1%
Personale (posti a tempo pieno)	6 998	7 046	-0,7%
	1° S 2013	1° S 2012	+/-
Rendimento del patrimonio netto rettificato nel 1° semestre annualizzato (in %) ¹	12,7	9,7	+3,0 pp
Valore degli affari nuovi	141	59	n.a.

¹ Patrimonio netto senza plusvalenze/minusvalenze non realizzate su obbligazioni

Utile netto nel 1° semestre

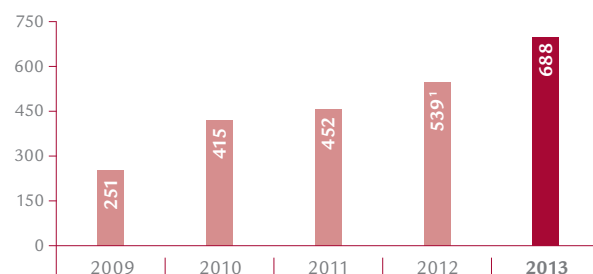
In milioni di CHF



¹ Rideterminato

Utile netto operativo nel 1° semestre

In milioni di CHF



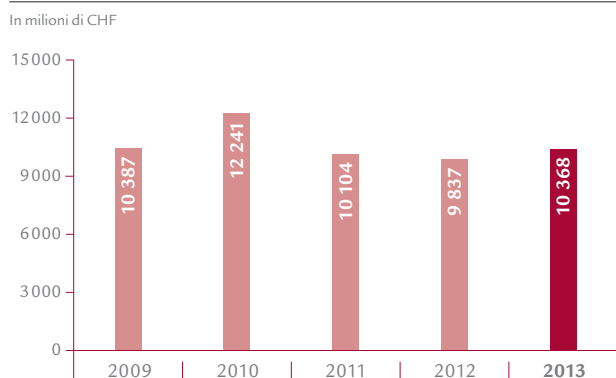
¹ Rideterminato

In seguito ad arrotondamenti, nel presente rapporto possono risultare variazioni minime dai valori effettivi nei totali e nei calcoli di percentuali.

Cifre salienti dei settori

In milioni di CHF	Rideterminato		+/-
	1° S 2013	1° S 2012	
SVIZZERA			
Premi lordi contabilizzati, commissioni su polizze e depositi ricevuti	5 917	5 638	4,9%
Proventi per commissioni e spese	80	82	-2,7%
Risultato di settore	472	355	33,0%
FRANCIA			
Premi lordi contabilizzati, commissioni su polizze e depositi ricevuti	2 344	2 123	10,4%
Proventi per commissioni e spese	114	104	9,5%
Risultato di settore	93	82	14,1%
GERMANIA			
Premi lordi contabilizzati, commissioni su polizze e depositi ricevuti	857	805	6,4%
Proventi per commissioni e spese	180	178	1,2%
Risultato di settore	50	41	20,2%
INTERNATIONAL			
Premi lordi contabilizzati, commissioni su polizze e depositi ricevuti	1 295	1 211	7,0%
Proventi per commissioni e spese	115	113	1,4%
Risultato di settore	8	-2	n.a.
ASSET MANAGERS			
Proventi per commissioni e spese	169	148	14,6%
Risultato di settore	71	61	15,9%
ALTRI AFFARI			
Proventi per commissioni e spese	36	27	31,3%
Risultato di settore	63	59	7,1%

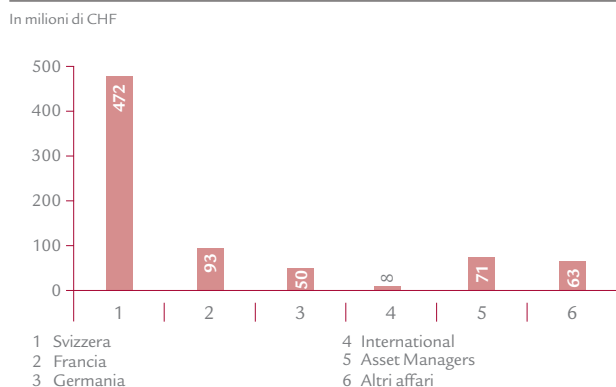
Premi lordi contabilizzati, commissioni su polizze e depositi ricevuti nel 1° semestre



Premi lordi contabilizzati, commissioni su polizze e depositi ricevuti per settore nel 1° semestre 2013



Risultato di settore nel 1° semestre 2013



Rendimento del patrimonio netto rettificato nel 1° semestre annualizzato¹

