

Raffronto periodi di pertinenza gruppo Swiss Life

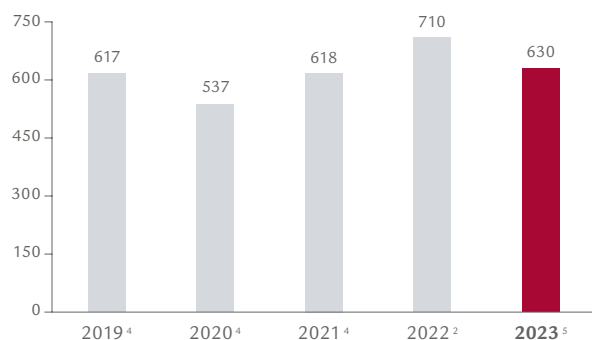
Swiss Life ha applicato il principio contabile IFRS 17 per le attività assicurative con rideterminazione del periodo comparativo. Il principio contabile IFRS 9 per gli strumenti finanziari si applica a partire dal 1° gennaio 2023 senza rideterminare il periodo comparativo nel bilancio consolidato, che viene pubblicato secondo IAS 39. Pertanto, le informazioni comparative rideterminate riportate nel presente documento non sono su base comparabile. La presentazione per gli investitori relativa al primo semestre 2023 fornisce informazioni aggiuntive che consentono un raffronto su base IFRS 17 e IFRS 9 dei due periodi presentati.

In milioni di CHF (salvo diversamente indicato)

	1° S 2023	rideterminato ¹ 1° S 2022	+/-
CIFRE SELEZIONATE PROVENIENTI DAL CONTO ECONOMICO CONSOLIDATO			
Risultato dei servizi assicurativi	748	630	19%
Risultato d'investimento netto	70	277	-75%
Utile operativo	836	999 ²	-16%
Utile netto	630	710 ²	-11%
Attribuzione dell'utile netto			
Azionariato di Swiss Life Holding	619	704	-12%
Partecipazioni di minoranza	11	6	78%
CIFRE SELEZIONATE PROVENIENTI DAL BILANCIO CONSOLIDATO			
	30.06.2023	rideterminato ¹ 31.12.2022	+/-
Totale patrimonio netto attribuibile agli azionisti	7 750	8 414	-8%
Margine sui servizi contrattuali	15 920	16 385	-3%
Totale attivo	215 268	213 440	1%
«SWISS LIFE 2024»			
	1° S 2023	rideterminato ¹ 1° S 2022	+/-
Risultato da tasse e commissioni	343	358	-4%
Rendimento annualizzato del patrimonio netto nel primo semestre (in %)	15,8	17,3	-1,5 pp
Trasferimento di disponibilità liquide alla holding	1 061	972 ³	9%
ALTRE CIFRE			
	1° S 2023	1° S 2022	
Proventi da tasse e commissioni	1 202	1 169	3%
Premi lordi contabilizzati	11 462	10 801	6%
Valore degli affari nuovi	277	254	9%
	30.06.2023	31.12.2022	+/-
Patrimoni controllati	318 124	308 022	3%
Numero di posti a tempo pieno	10 404	10 126	3%
Numero di consulenti	16 835	17 020	-1%

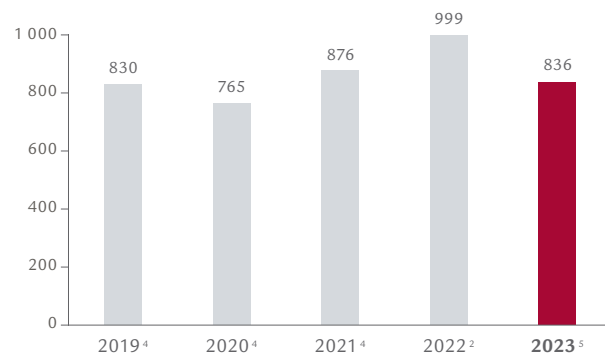
Utile netto nel primo semestre

In milioni di CHF



Utile operativo nel primo semestre

In milioni di CHF



¹ Rideterminato, IFRS 17 / IAS 39

² Corrisponde a un risultato comparabile, secondo IFRS 17 / IFRS 9, di 801 milioni di franchi per l'utile operativo e 560 milioni di franchi per l'utile netto.

³ Come pubblicato

⁴ IFRS 4

⁵ IFRS 17 / IFRS 9

Cifre salienti per settore

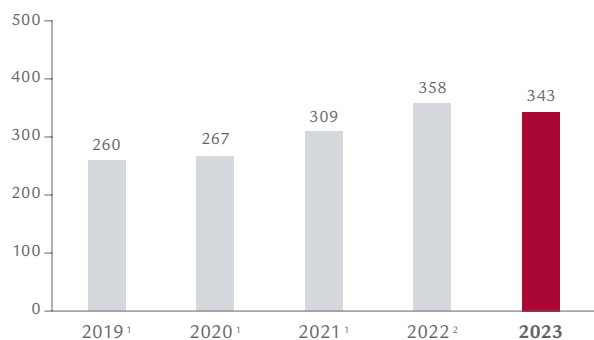
In milioni di CHF

	1° S 2023	1° S 2022	+/-
SVIZZERA			
Risultato di settore	448	500 ¹	-10%
Risultato da tasse e commissioni	27	30 ¹	-10%
Trasferimento di disponibilità liquide alla holding	535	422	27%
Proventi da tasse e commissioni	156	163	-4%
Premi lordi contabilizzati	6 044	5 907	2%
FRANCIA			
Risultato di settore	160	240 ¹	-33%
Risultato da tasse e commissioni	78	70	12%
Trasferimento di disponibilità liquide alla holding	152	132	15%
Proventi da tasse e commissioni	225	217	4%
Premi lordi contabilizzati	3 368	3 662	-8%
GERMANIA			
Risultato di settore	114	106 ¹	8%
Risultato da tasse e commissioni	75	63	19%
Trasferimento di disponibilità liquide alla holding	93	71	31%
Proventi da tasse e commissioni	374	331	13%
Premi lordi contabilizzati	709	718	-1%
INTERNATIONAL			
Risultato di settore	54	53 ¹	3%
Risultato da tasse e commissioni	44	41 ¹	7%
Trasferimento di disponibilità liquide alla holding	53	57	-7%
Proventi da tasse e commissioni	195	171	14%
Premi lordi contabilizzati	1 371	540	n/a
ASSET MANAGERS			
Risultato di settore	119	154 ¹	-23%
Risultato da tasse e commissioni	119	154	-23%
Trasferimento di disponibilità liquide alla holding	218	274	-20%
Proventi da tasse e commissioni	439	490	-10%
ALTRI			
Risultato di settore	1	-4 ¹	n/a
Proventi da tasse e commissioni	0	0	32%

¹ Rideterminato, IFRS 17 / IAS 39

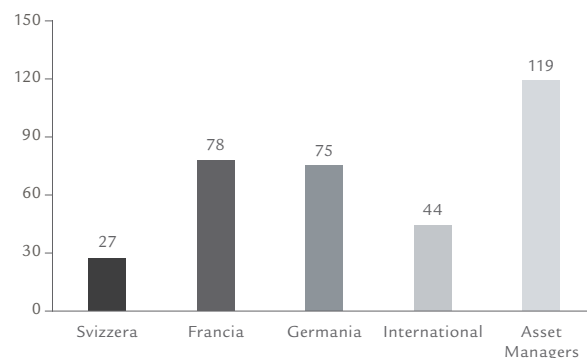
Risultato da tasse e commissioni nel primo semestre

In milioni di CHF



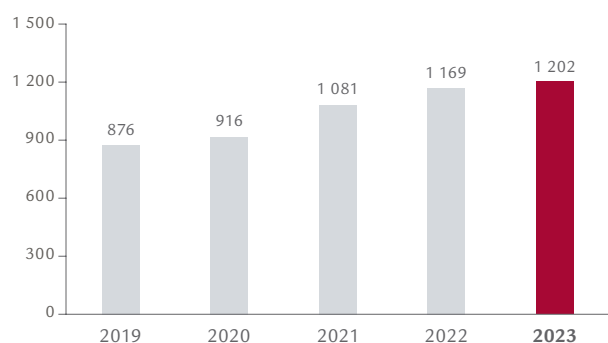
Risultato da tasse e commissioni per settore nel primo semestre 2023

In milioni di CHF



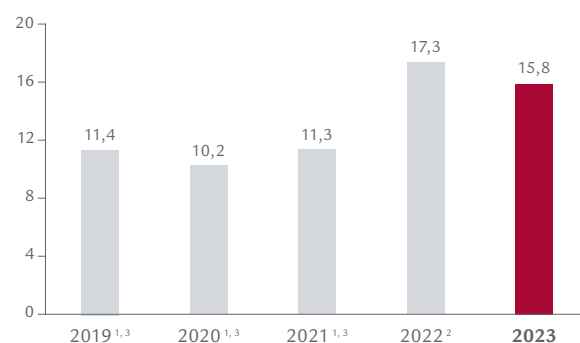
Proventi da tasse e commissioni nel primo semestre

In milioni di CHF



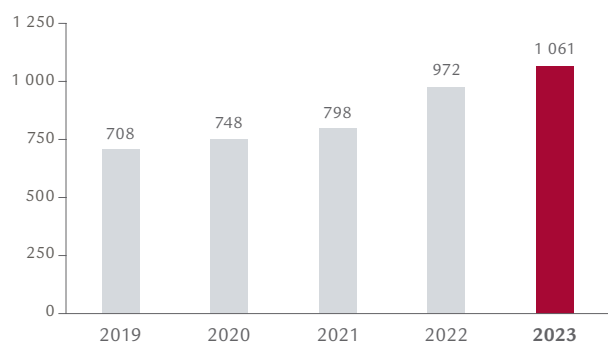
Rendimento annualizzato del patrimonio netto nel primo semestre

In %



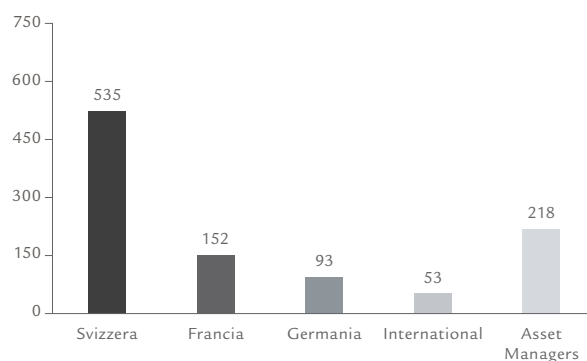
Trasferimento di disponibilità liquide alla holding nel primo semestre

In milioni di CHF



Trasferimento di disponibilità liquide alla holding per settore nel primo semestre 2023

In milioni di CHF



¹ IFRS 4

² Rideterminato, IFRS 17 / IAS 39

³ Patrimonio netto senza plusvalenze / minusvalenze nette non realizzate su strumenti finanziari