

# Raffronto periodi di pertinenza

## Gruppo Swiss Life

In milioni di CHF

|  | 1° S 2016      | 1° S 2015      | +/-        |
|--|----------------|----------------|------------|
| <b>VOLUME DEI PREMI</b>  |                |                |            |
| Premi lordi contabilizzati, commissioni su polizze e depositi ricevuti | 10 138         | 11 010         | -8%        |
| <b>CIFRE PROVENIENTI DAL CONTO ECONOMICO CONSOLIDATO</b>               |                |                |            |
| Premi netti acquisiti  | 8 237          | 8 587          | -4%        |
| Proventi per commissioni e spese                                       | 651            | 612            | 6%         |
| Risultato finanziario  | 2 498          | 2 692          | -7%        |
| <b>TOTALE RICAVI</b>   | <b>11 424</b>  | <b>12 187</b>  | <b>-6%</b> |
| Prestazioni assicurate e sinistri (netti)                              | -9 093         | -9 223         | -1%        |
| Partecipazione dei contraenti alle eccedenze                           | -261           | -931           | -72%       |
| Spese operative  | -1 260         | -1 251         | 1%         |
| <b>TOTALE ONERI</b>  | <b>-10 696</b> | <b>-11 496</b> | <b>-7%</b> |
| <b>UTILE NETTO OPERATIVO</b>   | <b>729</b>     | <b>692</b>     | <b>5%</b>  |
| <b>UTILE NETTO</b>   | <b>500</b>     | <b>493</b>     | <b>1%</b>  |
| Attribuzione dell'utile netto  |                |                |            |
| Azionariato di Swiss Life Holding                                      | 499            | 490            | 2%         |
| Partecipazioni di minoranza  | 1              | 3              | -69%       |

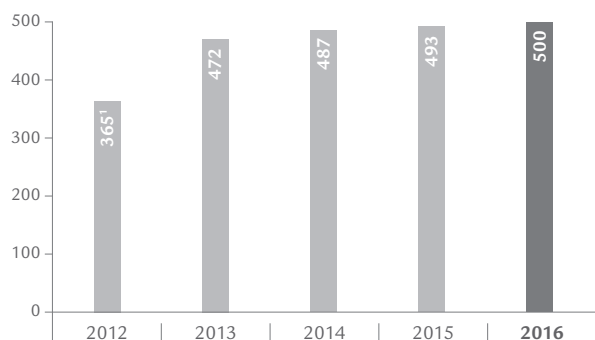
In milioni di CHF (salvo indicazioni particolari)

|  | 30.06.2016 | 31.12.2015 | +/-     |
|--|------------|------------|---------|
| <b>CIFRE PROVENIENTI DAL BILANCIO CONSOLIDATO</b>                                |            |            |         |
| Patrimonio netto   | 14 396     | 12 258     | 17%     |
| Riserve tecniche   | 161 551    | 154 953    | 4%      |
| Totale del bilancio  | 202 989    | 189 252    | 7%      |
| <b>ALTRE CIFRE SALIENTI</b>  |            |            |         |
| Patrimoni controllati  | 242 625    | 223 411    | 9%      |
| Personale (posti a tempo pieno)  | 7 698      | 7 595      | 1%      |
|  | 1° S 2016  | 1° S 2015  | +/-     |
| Rendimento del patrimonio netto nel 1° semestre annualizzato (in %) <sup>1</sup> | 11,1       | 11,6       | -0,5 pp |
| Valore degli affari nuovi  | 113        | 145        | -22%    |

<sup>1</sup> Patrimonio netto senza plusvalenze/minusvalenze non realizzate su obbligazioni

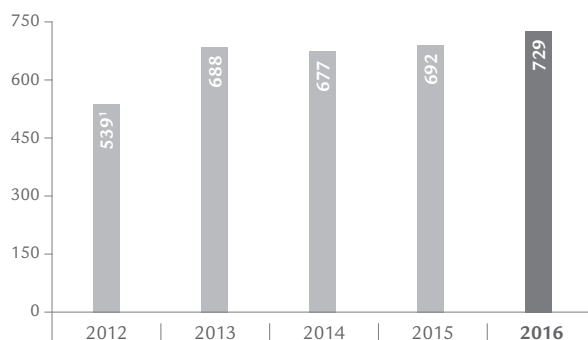
### Utile netto nel 1° semestre

In milioni di CHF

<sup>1</sup> Rideterminato

### Utile netto operativo nel 1° semestre

In milioni di CHF

<sup>1</sup> Rideterminato

In seguito ad arrotondamenti, nel presente rapporto possono risultare variazioni minime dai valori effettivi nei totali e nei calcoli di percentuali.

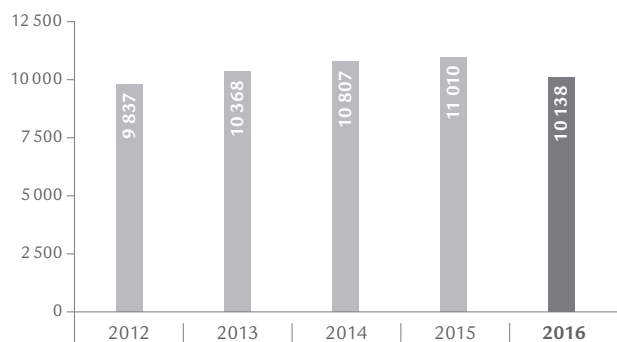
## Cifre salienti dei settori

In milioni di CHF


|  | 1° S 2016 | 1° S 2015 | +/-  |
|--|-----------|-----------|------|
| <b>SVIZZERA</b>  |           |           |      |
| Premi lordi contabilizzati, commissioni su polizze e depositi ricevuti | 6 597     | 7 040     | -6%  |
| Proventi per commissioni e spese                                       | 117       | 96        | 22%  |
| Risultato di settore   | 420       | 412       | 2%   |
| <b>FRANCIA</b>   |           |           |      |
| Premi lordi contabilizzati, commissioni su polizze e depositi ricevuti | 2 208     | 2 170     | 2%   |
| Proventi per commissioni e spese                                       | 117       | 124       | -6%  |
| Risultato di settore   | 137       | 133       | 3%   |
| <b>GERMANIA</b>  |           |           |      |
| Premi lordi contabilizzati, commissioni su polizze e depositi ricevuti | 632       | 639       | -1%  |
| Proventi per commissioni e spese                                       | 182       | 168       | 9%   |
| Risultato di settore   | 63        | 53        | 17%  |
| <b>INTERNATIONAL</b>   |           |           |      |
| Premi lordi contabilizzati, commissioni su polizze e depositi ricevuti | 714       | 1 191     | -40% |
| Proventi per commissioni e spese                                       | 108       | 111       | -3%  |
| Risultato di settore   | 25        | 21        | 15%  |
| <b>ASSET MANAGERS</b>  |           |           |      |
| Proventi per commissioni e spese                                       | 279       | 259       | 8%   |
| Risultato di settore   | 115       | 102       | 13%  |
| <b>ALTRI</b>   |           |           |      |
| Proventi per commissioni e spese                                       | 2         | 2         | -7%  |
| Risultato di settore   | -1        | 0         | n.a. |

Premi lordi contabilizzati, commissioni su polizze e depositi ricevuti nel 1° semestre

In milioni di CHF

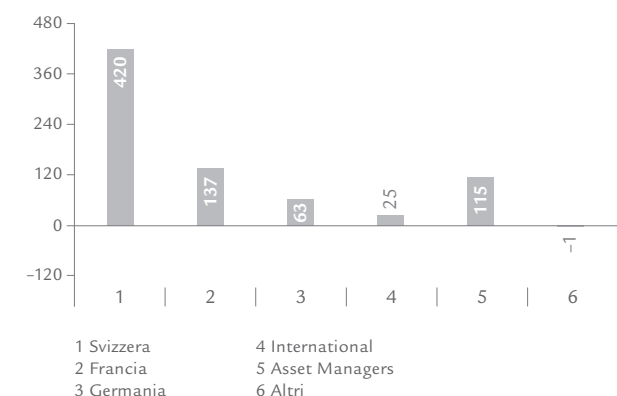


Premi lordi contabilizzati, commissioni su polizze e depositi ricevuti per settore nel 1° semestre 2016

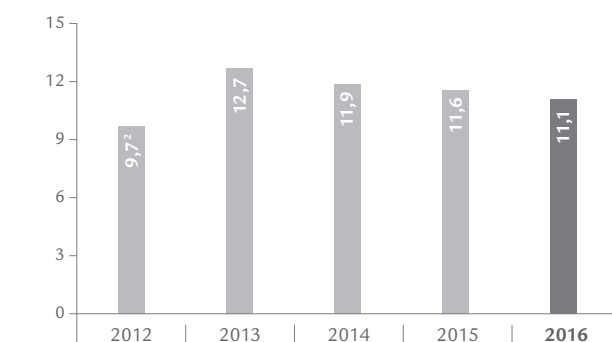


Risultato di settore nel 1° semestre 2016

In milioni di CHF

Rendimento del patrimonio netto nel 1° semestre annualizzato<sup>1</sup>

In %



<sup>1</sup> Patrimonio netto senza plusvalenze/minusvalenze non realizzate su obbligazioni

<sup>2</sup> Rideterminato