

Stratégie d'investissement

- Placement dans des titres de créance libellés en francs suisses, émis par des débiteurs domiciliés en Suisse
- Sélection active des titres, contrôle de la duration et positionnement sur la courbe des taux
- Limitation des débiteurs: 10% (exceptions: centrales d'émission des lettres de gages: 25%, Confédération: pas de limitation)
- Débiteurs hors benchmark: max. 10%
- Note moyenne: A+ au minimum
- Réalisation au moyen du Swiss Life iFunds (CH) Bond Swiss Francs Domestic (CHF); fonds de placement de droit suisse de la catégorie "Autres fonds en investissements traditionnels"

Informations sur le produit

Numéro de valeur	1239071
ISIN	CH0012390719
LEI	254900M0YGKYAE29FA28
Bloomberg Ticker	SWAOBIN SW
Benchmark	SBI Domestic AAA - BBB TR
Monnaie	CHF
Date de création	30.09.2001
Valeur de lancement	100.00
Clôture de l'exercice	30.09.
Souscription/Rachat	journalier
Délai final d'acceptation	14h30
Asset Manager selon Best Select Invest Plus® *	Swiss Life Asset Management SA

Surveillance du gestionnaire de fortune: PPCmetrics apporte un soutien dans le cadre de la surveillance continue du gestionnaire de fortune et de l'évaluation des résultats des placements

Publication de cours	Bloomberg: ASSL
	www.swisslife.ch/fondationdeplacement
Taux des charges d'exploitation TER _{KGAST} **	
- au préalable	0.27%
- a posteriori au 30.09.2017	0.27%
Commission de souscription/rachat	aucune
Pratique de distribution	Capitalisation

* La sélection des gestionnaires, leur surveillance continue et le suivi complet du processus sont effectués par Swiss Life Asset Management SA selon des critères objectifs, conformément à une excellente pratique institutionnelle

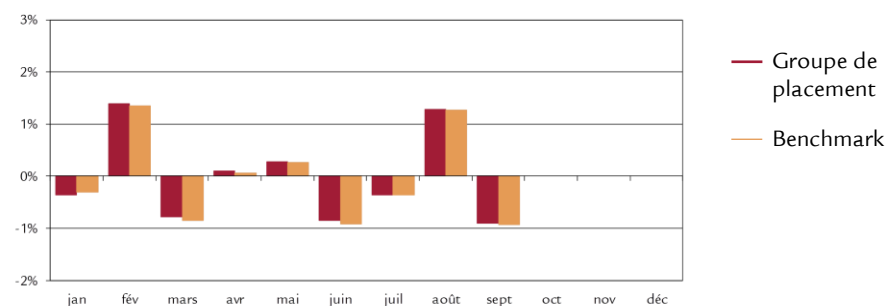
** Le taux des charges d'exploitation TER_{KGAST} couvre tous les coûts à l'exception des frais de transaction et des prélèvements fiscaux sur les transactions

Evolution du cours indexée et performance



Performance	1M	3M	1A	3A	5A	10A	p.a. depuis 30.09.01
				p.a.	p.a.	p.a.	
Groupe de placement (en %)	-0.91	-0.01	-3.33	1.88	1.81	3.53	3.28
Benchmark (en %)	-0.94	-0.05	-3.27	1.91	1.73	3.47	3.34
	YTD	2016	2015	2014	2013	2012	2011
Groupe de placement (en %)	-0.27	1.43	2.03	8.25	-2.35	3.20	6.51
Benchmark (en %)	-0.47	1.46	2.17	8.20	-2.64	2.65	6.90

Performance mensuelle



Données statistiques (annualisées)

	1A	3A	5A	10A	depuis 30.09.01
Volatilité du groupe de placement (en %)	3.26	3.52	3.24	3.07	3.00
Volatilité Benchmark (en %)	3.17	3.54	3.28	3.20	3.11
Tracking Error ex post (en %)	0.20	0.28	0.29	0.45	0.46
Tracking Error ex ante (en %)	0.30				
Information Ratio	-0.27	-0.10	0.29	0.13	-0.12
Sharpe Ratio	-0.81	0.72	0.68	1.06	0.89
Corrélation	1.00	1.00	1.00	0.99	0.99
Beta	1.03	0.99	0.98	0.95	0.95
Jensen-Alpha	0.01	0.00	0.11	0.21	0.07
Maximum Drawdown (en %)	-4.08	-4.47	-4.47	-4.47	-5.22
Recovery Period (ans)	n.a.	n.a.	n.a.	n.a.	1.09

Chiffres caractéristiques

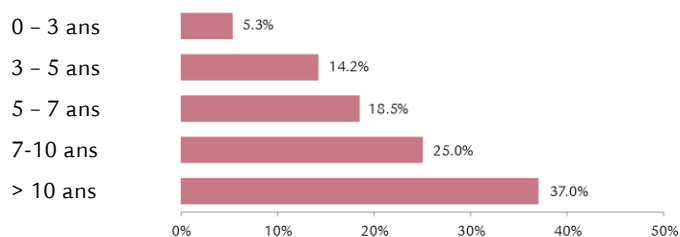
	31.12.2016	30.09.2017
Fortune en mio. CHF	378.2	429.2
Valeur nette d'inventaire par part en CHF	168.01	167.55

Structure du portefeuille selon les catégories de débiteurs et données sur la durée et les rendements à terme

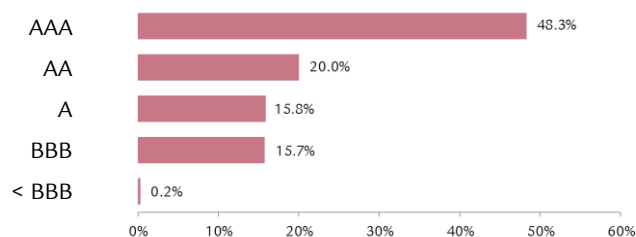
	Groupe de placement	Benchmark
Confédération	16.8%	25.4%
Cantons, villes	12.4%	12.3%
Centrales de lettres de gage	24.2%	34.0%
Banques, sociétés financières	22.6%	15.7%
Institutions supranationales, agences	3.2%	3.4%
Industrie, services aux collectivités, autres	19.9%	9.2%
Liquidités, couverture	0.9%	-
Total	100.0%	100.0%
<hr/>		
Modified Duration ¹⁾	8.7	8.7
Rendement à l'échéance théorique ¹⁾	0.3%	0.1%

¹⁾ Compte tenu des dérivés

Structure de l'échéance des titres



Investissement par notes



Note moyenne AA-

Débiteurs les plus importants et note

Débitrice	Note	Pourcentage
Confédération	AAA	16.8%
Banque de lettres de gage	AAA	12.8%
Centrale de lettres de gage	AAA	11.4%
Zücher Kantonalbank	AAA	2.1%
Canton de Genève	AA-	2.0%

Indications supplémentaires sur les débiteurs

Nombre de débiteurs	111
Part de débiteurs hors du benchmark	2.4%

Disclaimer

La présente publication ne constitue ni une incitation ni une recommandation pour la vente ou l'achat d'instruments de placement, et son but est uniquement d'informer. Tous les documents constituant la base légale dans le cadre d'un éventuel placement peuvent être obtenus gratuitement auprès de la Fondation de placement Swiss Life, case postale, 8022 Zurich, tél. 043 284 79 79. Le cercle des investisseurs est limité aux institutions exonérées d'impôts du 2e et du pilier 3a domiciliées en Suisse ainsi qu'aux fonds de prévoyance patronaux.

La performance passée ne saurait présumer de l'évolution en cours ou à venir. Les données relatives aux performances ne tiennent pas compte des commissions et frais éventuellement prélevés au moment de l'émission ou du rachat des parts.

Fondation de placement Swiss Life

Obligations étrangères en CHF



Stratégie d'investissement

- Placement dans des titres de créance libellés en francs suisses et émis par des débiteurs essentiellement domiciliés à l'étranger
- Sélection active des titres, contrôle de la duration et positionnement sur la courbe des taux
- Limite par débiteur: 10%
- Débiteurs hors benchmark: max. 20%
- Note moyenne: A au minimum
- Réalisation au moyen du Swiss Life iFunds (CH) Bond Swiss Francs Foreign (CHF); fonds de placement de droit suisse de la catégorie "Autres fonds en investissements traditionnels"

Informations sur le produit

Numéro de valeur	1245477
ISIN	CH0012454770
LEI	2549002XPEQH1AZYBW05
Bloomberg Ticker	SWAOBAU SW
Benchmark	SBI Foreign AAA - BBB TR
Monnaie	CHF
Date de création	30.09.2001
Valeur de lancement	100.00
Clôture de l'exercice	30.09.
Souscription/Rachat	journalier
Délai final d'acceptation	14h30
Asset Manager selon Best Select Invest Plus® *	

Swiss Life Asset Management SA

Surveillance du gestionnaire de fortune: PPCmetrics apporte un soutien dans le cadre de la surveillance continue du gestionnaire de fortune et de l'évaluation des résultats des placements

Publication de cours Bloomberg: ASSL
www.swisslife.ch/fondationdeplacement

Taux des charges d'exploitation TER_{KGAST} **
 - au préalable 0.27%
 - a posteriori au 30.09.2017 0.27%

Commission de souscription/rachat aucune
 Pratique de distribution Capitalisation

* La sélection des gestionnaires, leur surveillance continue et le suivi complet du processus sont effectués par Swiss Life Asset Management SA selon des critères objectifs, conformément à une excellente pratique institutionnelle

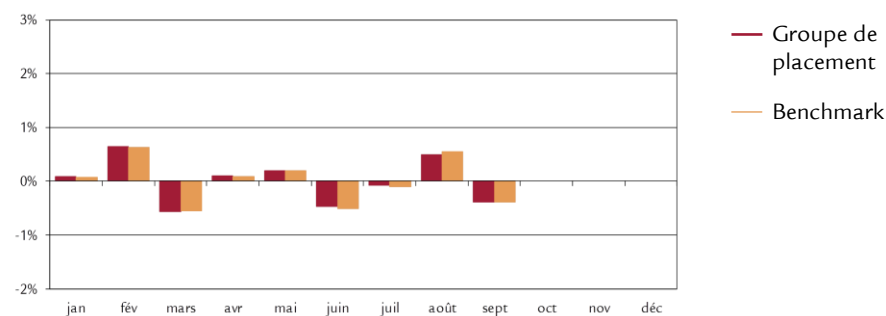
** Le taux des charges d'exploitation TER_{KGAST} couvre tous les coûts à l'exception des frais de transaction et des prélèvements fiscaux sur les transactions

Evolution du cours indexée et performance



Performance	1M	3M	1A	3A	5A	10A	p.a. depuis 30.09.01
				p.a.	p.a.	p.a.	
Groupe de placement (en %)	-0.40	0.02	-1.41	1.16	1.64	2.86	2.61
Benchmark (en %)	-0.39	0.05	-1.31	1.16	1.56	2.90	2.74
	YTD	2016	2015	2014	2013	2012	2011
Groupe de placement (en %)	0.00	1.11	1.04	4.74	0.71	7.22	2.79
Benchmark (en %)	-0.03	1.09	1.10	4.78	0.38	6.01	2.73

Performance mensuelle



Données statistiques (annualisées)

	1A	3A	5A	10A	depuis 30.09.01
Volatilité du groupe de placement (en %)	1.52	1.82	1.81	3.13	2.84
Volatilité Benchmark (en %)	1.50	1.82	1.78	2.87	2.72
Tracking Error ex post (en %)	0.13	0.34	0.38	1.22	1.00
Tracking Error ex ante (en %)	0.40				
Information Ratio	-0.74	-0.01	0.20	-0.03	-0.14
Sharpe Ratio	-0.45	1.01	1.12	0.84	0.72
Corrélation	1.00	0.98	0.98	0.92	0.94
Beta	1.01	0.98	0.99	1.01	0.98
Jensen-Alpha	-0.09	0.03	0.09	-0.05	-0.08
Maximum Drawdown (en %)	-1.80	-1.95	-2.23	-9.19	-11.06
Recovery Period (ans)	n.a.	n.a.	0.55	0.69	0.78

Chiffres caractéristiques

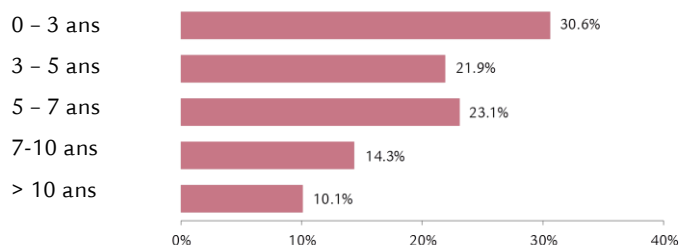
	31.12.2016	30.09.2017
Fortune en mio. CHF	217.1	268.6
Valeur nette d'inventaire par part en CHF	150.95	150.95

Structure du portefeuille selon les catégories de débiteurs et données sur la durée et les rendements à terme

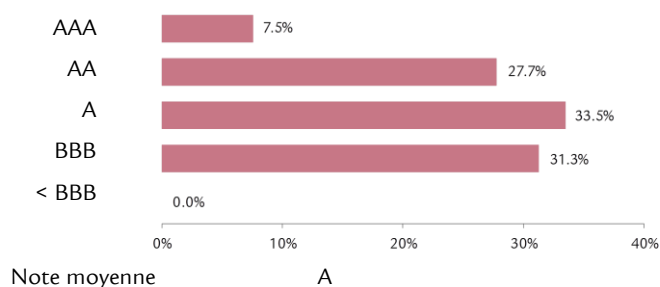
	Groupe de placement	Benchmark
Banques, sociétés financières	43.3%	37.6%
Etats, provinces	6.1%	6.9%
Institutions supranationales, agences	16.4%	38.0%
Industrie, services aux collectivités, autres	31.6%	17.5%
Liquidités, couverture	2.6%	-
Total	100.0%	100.0%
<hr/>		
Modified Duration ¹⁾	5.0	5.0
Rendement à l'échéance théorique ¹⁾	0.2%	0.0%

¹⁾ Compte tenu des dérivés

Structure de l'échéance des titres



Investissement par notes



Débiteurs les plus importants et note

Débiteur	Note	Pourcentage
Credit Suisse Group (Guernsey) Ltd	BBB	3.0%
Nordea Bank AB	AA-	2.5%
Credit Agricole S.A. London Branch	A	2.3%
Banque de lettres de gage	AAA	2.2%
Goldman Sachs Group Inc	BBB+	2.1%

Indications supplémentaires sur les débiteurs

Nombre de débiteurs	136
Part de débiteurs hors du benchmark	12.3%

Structure du portefeuille selon les pays/régions

	Groupe de placement	Benchmark
Etats-Unis/Canada	21.6%	17.7%
Japon	0.0%	0.0%
Suisse	14.6%	3.2%
France	10.0%	13.6%
Pays-Bas	5.6%	12.4%
Suède	4.6%	3.6%
Royaume-Uni	2.5%	2.2%
Pologne	2.3%	1.5%
PIIGS	3.7%	2.3%
Autres pays européens	8.4%	17.2%
Autres	19.8%	14.7%
Institutions supranationales	4.3%	11.6%
Liquidités, couverture	2.6%	-
Total	100.0%	100.0%

Disclaimer

La présente publication ne constitue ni une incitation ni une recommandation pour la vente ou l'achat d'instruments de placement, et son but est uniquement d'informer. Tous les documents constituant la base légale dans le cadre d'un éventuel placement peuvent être obtenus gratuitement auprès de la Fondation de placement Swiss Life, case postale, 8022 Zurich, tél. 043 284 79 79. Le cercle des investisseurs est limité aux institutions exonérées d'impôts du 2e et du pilier 3a domiciliées en Suisse ainsi qu'aux fonds de prévoyance patronaux.

La performance passée ne saurait présumer de l'évolution en cours ou à venir. Les données relatives aux performances ne tiennent pas compte des commissions et frais éventuellement prélevés au moment de l'émission ou du rachat des parts.

Fondation de placement Swiss Life

Obligations Global (couvertes en CHF)



Stratégie d'investissement

- Placement dans des titres de créance libellés en monnaies étrangères, émis par des débiteurs domiciliés en Suisse ou à l'étranger (dès le 1.1.2011 couvertes en CHF)
- Sélection active des titres, contrôle de la duration et positionnement sur la courbe des taux
- Limite par débiteur: 10% (exception: à condition que les débiteurs soient dans le benchmark; max. 5% points de plus que pondération dans le benchmark)
- Débiteurs hors benchmark: max. 10%
- Note moyenne: A- au minimum
- Risques de change par rapport au franc suisse sont couverts à au moins 90%
- Réalisation au moyen du Swiss Life iFunds (CH) Bond Global Government+ (CHF hedged) et Swiss Life iFunds (CH) Bond Global Corporates (CHF hedged); fonds de placement de droit suisse de la catégorie "Autres fonds en investissements traditionnels"

Informations sur le produit

Numéro de valeur	1245479
ISIN	CH0012454796
LEI	254900F82G5L48XPDV74
Bloomberg Ticker	SWAOBFG SW
Benchmark *	40% Bloomberg Barclays Gl. Agg. Corp. 60% Bloomberg Barclays Gl. Agg. Treas. ex CH (Indices couvertes en CHF)
Monnaie	CHF
Date de création	30.09.2001
Valeur de lancement	100.00
Clôture de l'exercice	30.09
Souscription/Rachat	journalier
Délai final d'acceptation	14h30
Asset Manager selon Best Select Invest Plus® **	

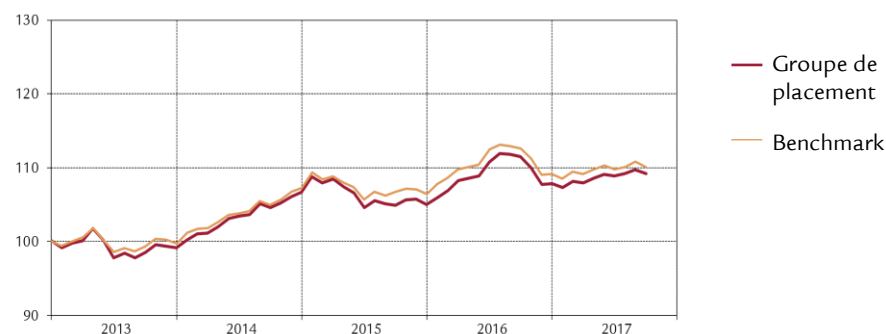
Swiss Life Asset Management SA	
Surveillance du gestionnaire de fortune: PPCmetrics apporte un soutien dans le cadre de la surveillance continue du gestionnaire de fortune et de l'évaluation des résultats des placements	
Publication de cours Bloomberg: ASSL www.swisslife.ch/fondationdeplacement	
Taux des charges d'exploitation TER _{KGAST} ***	
- au préalable	0.46%
- a posteriori au 30.09.2017	0.46%
Commission de souscription/rachat	aucune
Pratique de distribution	Capitalisation

* Jusqu'au 30.06.12 60% Citigroup WGBI, ex CH (couv. en CHF)

** La sélection des gestionnaires, leur surveillance continue et le suivi complet du processus sont effectués par Swiss Life Asset Management SA selon des critères objectifs, conformément à une excellente pratique institutionnelle

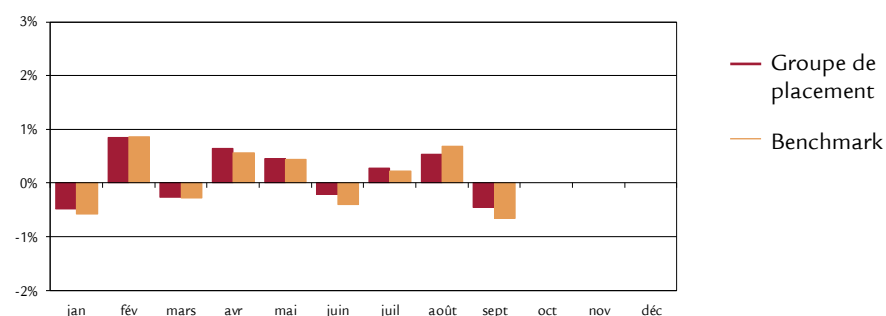
*** Le taux des charges d'exploitation TER_{KGAST} couvre tous les coûts à l'exception des frais de transaction et des prélèvements fiscaux sur les transactions

Evolution du cours indexée et performance



Performance	1M	3M	1A	3A	5A	10A	p.a. depuis 30.09.01
				p.a.	p.a.	p.a.	
Groupe de placement (en %)	-0.45	0.35	-2.07	1.47	2.05	2.06	1.66
Benchmark (en %)	-0.66	0.24	-2.24	1.60	2.13	1.97	1.71
	YTD	2016	2015	2014	2013	2012	2011
Groupe de placement (en %)	1.32	2.70	-1.60	7.66	-0.93	8.42	5.53
Benchmark (en %)	0.82	2.60	-0.81	7.61	-0.33	6.47	4.65

Performance mensuelle



Données statistiques (annualisées)

	1A	3A	5A	10A	depuis 30.09.01
Volatilité du groupe de placement (en %)	2.95	3.08	3.11	6.25	5.69
Volatilité Benchmark (en %)	2.92	3.04	2.93	6.16	5.87
Tracking Error ex post (en %)	0.41	0.69	0.73	1.74	1.66
Tracking Error ex ante (en %)	0.70				
Information Ratio	0.42	-0.18	-0.12	0.06	-0.03
Sharpe Ratio	-0.46	0.69	0.78	0.29	0.19
Corrélation	0.99	0.98	0.97	0.96	0.96
Beta	1.00	0.99	1.03	0.98	0.93
Jensen-Alpha	0.17	-0.10	-0.17	0.14	0.03
Maximum Drawdown (en %)	-4.12	-4.51	-4.96	-14.34	-14.34
Recovery Period (ans)	n.a.	n.a.	0.85	2.15	2.15

Chiffres caractéristiques

	31.12.2016	30.09.2017
Fortune en mio. CHF	168.8	204.5
Valeur nette d'inventaire par part en CHF	128.45	130.14

Structure du portefeuille selon les catégories de débiteurs

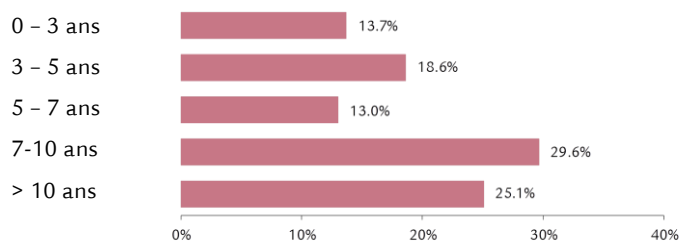
	Groupe de placement	Benchmark
Industrie	29.9%	22.1%
Services aux collectivités	1.5%	3.0%
Banques, sociétés financières	20.0%	14.9%
Etats, provinces, agences	43.8%	60.0%
Institutions supranationales	2.6%	0.0%
Liquidités	2.8%	-
Couverture de change	-0.6%	-
Total	100.0%	100.0%

Données sur la durée et les rendements à terme

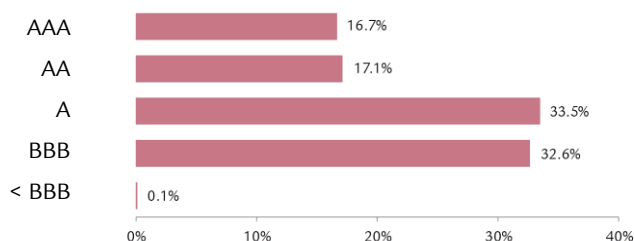
	Groupe de placement		Benchmark	
	Particip.	Duration	Particip.	Duration
USD	50.9%	5.9	43.3%	6.4
EUR	29.6%	5.7	25.6%	6.5
JPY	10.1%	7.6	17.6%	6.9
GBP	5.3%	9.2	6.2%	10.3
Autres	4.1%	-1.0	7.3%	5.5
Total	100.0%		100.0%	
Modified Duration ¹⁾		6.9		7.2
Rendement à l'échéance théorique ¹⁾		1.9%		1.6%

¹⁾ avant couverture de change, en tenant compte des dérivés

Structure de l'échéance des titres



Investissement par notes



Note moyenne A

Débiteurs les plus importants et note

Débiteur	Note	Pourcentage
Japon	A+	8.3%
United States Treasury Note/Bond	AAA	6.3%
Royaume-Uni	AA	3.1%
Royaume d'Espagne	BBB	2.7%
Bundesrepublik Deutschland	AAA	2.5%

Structure du portefeuille selon les pays/régions

	Groupe de placement	Benchmark
Etats-Unis/Canada	38.0%	41.1%
Japon	10.5%	18.2%
Allemagne	9.0%	4.7%
PIIGS	5.7%	7.9%
Autres	7.1%	6.9%
France	5.5%	6.5%
Royaume-Uni	7.1%	7.5%
Autres pays européens	6.2%	3.0%
Pays-Bas	2.8%	2.1%
Suisse	1.5%	0.9%
Belgique	1.8%	1.2%
Institutions supranationales	2.7%	-
Liquidités, couverture	2.1%	-
Total	100.0%	100.0%

Indications supplémentaires sur les débiteurs

Nombre de débiteurs	279
Part de débiteurs hors du benchmark	6.2%

Disclaimer

La présente publication ne constitue ni une incitation ni une recommandation pour la vente ou l'achat d'instruments de placement, et son but est uniquement d'informer. Tous les documents constituant la base légale dans le cadre d'un éventuel placement peuvent être obtenus gratuitement auprès de la Fondation de placement Swiss Life, case postale, 8022 Zurich, tél. 043 284 79 79. Le cercle des investisseurs est limité aux institutions exonérées d'impôts du 2e et du pilier 3a domiciliées en Suisse ainsi qu'aux fonds de prévoyance patronaux.

La performance passée ne saurait présumer de l'évolution en cours ou à venir. Les données relatives aux performances ne tiennent pas compte des commissions et frais éventuellement prélevés au moment de l'émission ou du rachat des parts.

Fondation de placement Swiss Life

Obligations Global Etats+ (couvertes en CHF)



Stratégie d'investissement

- Placement dans titres de créance libellés en monnaies étrangères d'Etats et d'institutions gouvernementales
- Sélection active des titres, contrôle de la duration et positionnement sur la courbe des taux
- Limite par débiteur: 10% (exception: à condition que les débiteurs soient dans le benchmark; max. 5% points de plus que pondération dans le benchmark)
- Débiteurs hors benchmark: max. 10%
- Note moyenne: A+ au minimum
- Risques de change par rapport au franc suisse sont couverts à au moins 90%
- Réalisation au moyen du Swiss Life iFunds (CH) Bond Global Government+ (CHF hedged); fonds de placement de droit suisse de la catégorie "Autres fonds en investissements traditionnels"

Informations sur le produit

Numéro de valeur	11955694
ISIN	CH0119556949
LEI	549300MHXLKUXBO8KC66
Bloomberg Ticker	SWLGSTP SW
Benchmark *	Bloomberg Barclays Global Agg. Treasuries ex CH TR. couv. en CHF)
Monnaie	CHF
Date de création	14.12.2010
Valeur de lancement	100.00
Clôture de l'exercice	30.09.
Souscription/Rachat	journalier
Délai final d'acceptation	14h30
Asset Manager selon Best Select Invest Plus® **	Swiss Life Asset Management SA

Surveillance du gestionnaire de fortune: PPCmetrics apporte un soutien dans le cadre de la surveillance continue du gestionnaire de fortune et de l'évaluation des résultats des placements

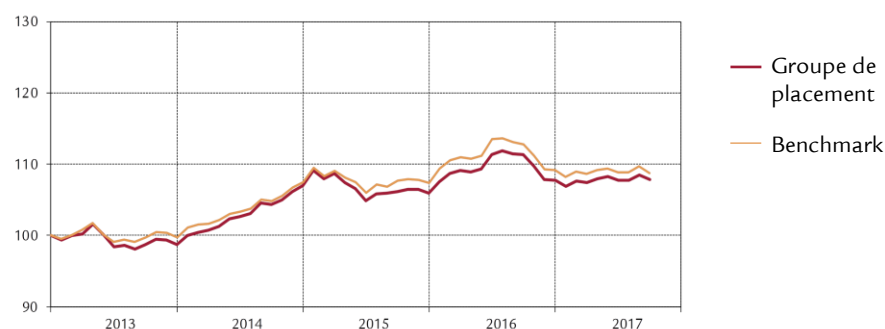
Publication de cours	Bloomberg: ASSL	
	www.swisslife.ch/fondationdeplacement	
Taux des charges d'exploitation TER _{KGAST} ***		
- au préalable	0.42%	
- a posteriori au 30.09.2017	0.42%	
Commission de souscription/rachat	aucune	
Pratique de distribution	Capitalisation	

* Jusqu'au 30.06.12 Citigroup WGBI, ex CH (couv. en CHF)

** La sélection des gestionnaires, leur surveillance continue et le suivi complet du processus sont effectués par Swiss Life Asset Management SA selon des critères objectifs, conformément à une excellente pratique institutionnelle

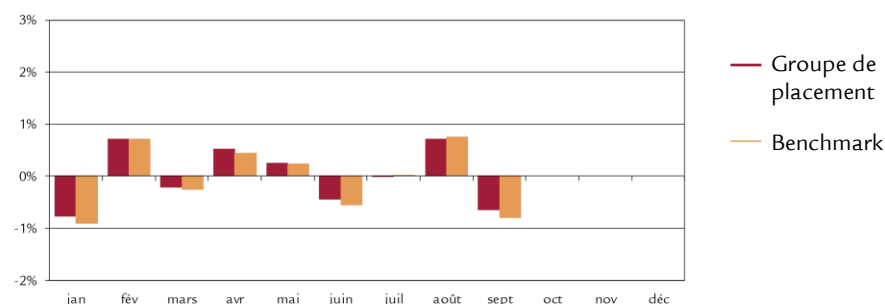
*** Le taux des charges d'exploitation TER_{KGAST} couvre tous les coûts à l'exception des frais de transaction et des prélèvements fiscaux sur les transactions

Evolution du cours indexée et performance



Performance	1M	3M	1A	3A	5A p.a. depuis	
				p.a.	p.a.	14.12.10
Groupe de placement (en %)	-0.65	0.04	-3.20	1.08	1.66	2.54
Benchmark (en %)	-0.80	-0.04	-3.58	1.24	1.82	2.36
	YTD	2016	2015	2014	2013	2012
Groupe de placement (en %)	0.08	1.65	-0.92	8.38	-1.33	5.31
Benchmark (en %)	-0.37	1.70	-0.16	7.85	-0.32	3.97

Performance mensuelle



Données statistiques (annualisées)

	1A	3A	5A	depuis
				14.12.10
Volatilité du groupe de placement (en %)	2.74	3.14	2.98	3.09
Volatilité Benchmark (en %)	2.80	3.18	2.89	2.88
Tracking Error ex post (en %)	0.24	0.65	0.67	0.81
Tracking Error ex ante (en %)	0.70			
Information Ratio	1.58	-0.24	-0.23	0.23
Sharpe Ratio	-0.92	0.56	0.69	0.90
Corrélation	1.00	0.98	0.97	0.97
Beta	0.97	0.97	1.00	1.04
Jensen-Alpha	0.31	-0.10	-0.16	0.08
Maximum Drawdown (en %)	-4.32	-5.12	-5.12	-5.12
Recovery Period (ans)	n.a.	n.a.	n.a.	n.a.

Chiffres caractéristiques

	31.12.2016	30.09.2017
Fortune en mio. CHF	295.5	340.5
Valeur nette d'inventaire par part en CHF	118.63	118.72

Fondation de placement Swiss Life

Obligations Global Etats+ (couvertes en CHF)



Structure du portefeuille par catégories de débiteurs

	Groupe de placement	Benchmark
Etats, provinces	68.9%	100.0%
Agencies	12.7%	0.0%
Institutions supranationales	4.7%	0.0%
Autres	9.3%	0.0%
Liquidités	4.7%	-
Couverture de change	-0.3%	-
Total	100.0%	100.0%

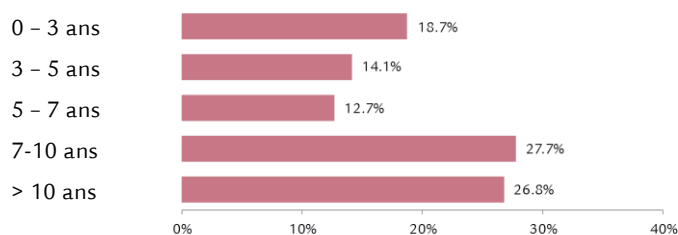
Données sur la durée et les rendements à terme

	Groupe de placement		Benchmark	
	Particip.	Duration	Particip.	Duration
USD	29.6%	5.5	28.0%	6.1
EUR	35.9%	6.4	27.1%	7.4
JPY	18.8%	14.2	28.4%	9.1
GBP	7.8%	10.0	6.8%	11.6
Autres	7.9%	0.1	9.7%	6.2
Total	100.0%		100.0%	

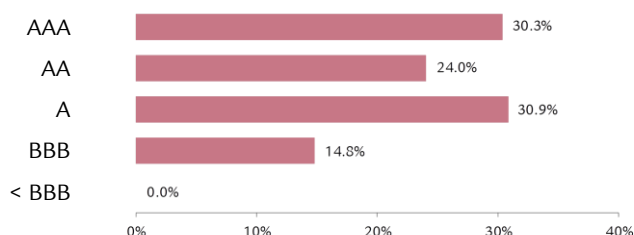
Modified Duration ¹⁾	7.6	7.7
Rendement à l'échéance théorique ¹⁾	1.1%	1.1%

¹⁾ avant couverture de change, en tenant compte des dérivés

Structure de l'échéance des titres



Investissement par notes



Note moyenne A+

Débiteurs les plus importants et note

Japon	A+	15.6%
United States Treasury Note/Bond	AAA	11.8%
Royaume-Uni	AA	5.8%
Royaume d'Espagne	BBB	5.0%
Bundesrepublik Deutschland	AAA	4.7%

Structure du portefeuille selon les pays/régions

	Groupe de placement	Benchmark
Etats-Unis/Canada	17.8%	29.4%
Japon	18.6%	28.4%
Allemagne	12.0%	4.8%
Royaume-Uni	6.6%	6.8%
France	5.4%	6.7%
Pays-Bas	2.4%	1.4%
Belgique	2.2%	1.6%
Islande	2.0%	0.0%
PIIGS	7.4%	10.8%
Autres pays européens	6.4%	3.5%
Autres	9.8%	6.6%
Institutions supranationales	5.0%	-
Liquidités, couverture	4.4%	-
Total	100.0%	100.0%

Indications supplémentaires sur les débiteurs

Nombre de débiteurs	84
Part de débiteurs hors du benchmark	9.3%

Disclaimer

La présente publication ne constitue ni une incitation ni une recommandation pour la vente ou l'achat d'instruments de placement, et son but est uniquement d'informer. Tous les documents constituant la base légale dans le cadre d'un éventuel placement peuvent être obtenus gratuitement auprès de la Fondation de placement Swiss Life, case postale, 8022 Zurich, tél. 043 284 79 79. Le cercle des investisseurs est limité aux institutions exonérées d'impôts du 2e et du pilier 3a domiciliées en Suisse ainsi qu'aux fonds de prévoyance patronaux.

La performance passée ne saurait présumer de l'évolution en cours ou à venir. Les données relatives aux performances ne tiennent pas compte des commissions et frais éventuellement prélevés au moment de l'émission ou du rachat des parts.

Fondation de placement Swiss Life Obl. Global Entreprises Short Term (couvertes en CHF)



Stratégie d'investissement

- Placement dans titres de créance d'entreprises libellés en monnaie étrangère (y compris ceux d'agences et d'entreprises supranationales) dont la durée résiduelle est courte (moins de trois ans en général)
- Sélection active des titres, contrôle de la duration et positionnement sur la courbe des taux
- Limite par débiteur: 10%
- Débiteurs hors benchmark: max. 10%
- Note moyenne: BBB au minimum
- Risques de change par rapport au franc suisse sont couverts à au moins 90%
- Réalisation au moyen du Swiss Life iFunds (CH) Bond Global Entreprises Short Term (CHF hedged); fonds de placement de droit suisse de la catégorie "Autres fonds en investissements traditionnels"

Informations sur le produit

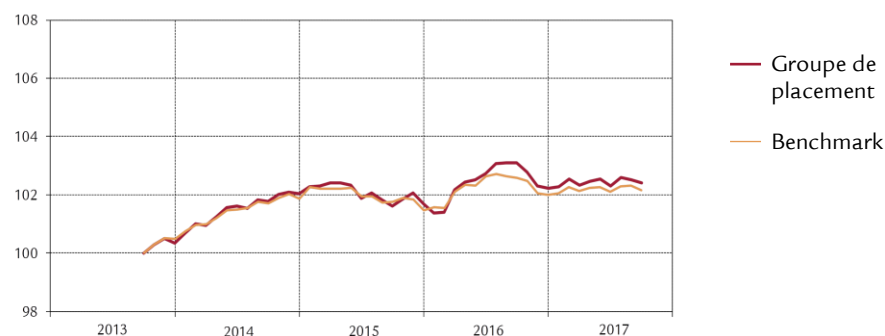
Numéro de valeur	22073699
ISIN	CH0220736992
LEI	549300MHLKUXBO8KC66
Bloomberg Ticker	SWLOGNT SW
Benchmark	Bloomberg Barclays Global Aggregate Corporates 1-3 ans TR (cov. en CHF)
Monnaie	CHF
Date de création	11.10.2013
Valeur de lancement	100.00
Clôture de l'exercice	30.09.
Souscription/Rachat	journalier
Délai final d'acceptation	14h30
Asset Manager selon Best Select Invest Plus® *	Swiss Life Asset Management SA

Surveillance du gestionnaire de fortune: PPCmetrics apporte un soutien dans le cadre de la surveillance continue du gestionnaire de fortune et de l'évaluation des résultats des placements	
Publication de cours	Bloomberg: ASSL www.swisslife.ch/fondationdeplacement
Taux des charges d'exploitation TER _{KGAST} **	
- au préalable	0.38%
- a posteriori au 30.09.2017	0.38%
Commission de souscription/rachat	aucune
Pratique de distribution	Capitalisation

* La sélection des gestionnaires, leur surveillance continue et le suivi complet du processus sont effectués par Swiss Life Asset Management SA selon des critères objectifs, conformément à une excellente pratique institutionnelle

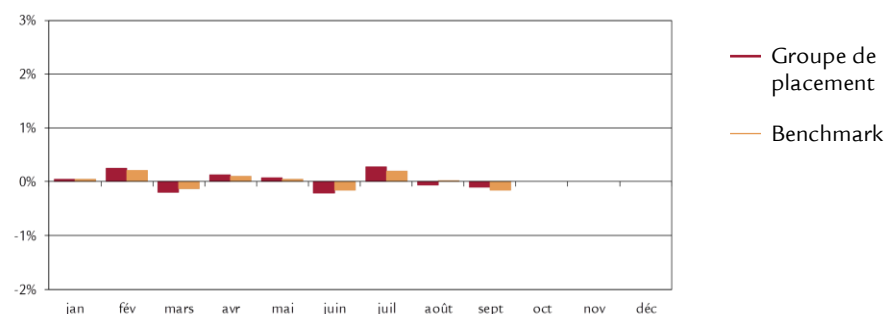
** Le taux des charges d'exploitation TER_{KGAST} couvre tous les coûts à l'exception des frais de transaction et des prélèvements fiscaux sur les transactions

Evolution du cours indexée et performance



Performance	1M	3M	1A	3A	5A	p.a. depuis 11.10.13
				p.a.	p.a.	
Groupe de placement (en %)	-0.11	0.10	-0.65	0.21		0.60
Benchmark (en %)	-0.16	0.04	-0.42	0.15		0.53
	YTD	2016	2015	2014	2013	2012
Groupe de placement (en %)	0.18	0.54	-0.33	1.67		
Benchmark (en %)	0.14	0.52	-0.39	1.39		

Performance mensuelle



Données statistiques (annualisées)

	1A	3A	5A	depuis 11.10.13
Volatilité du groupe de placement (en %)	0.77	0.86		0.83
Volatilité Benchmark (en %)	0.60	0.68		0.65
Tracking Error ex post (en %)	0.26	0.46		0.42
Tracking Error ex ante (en %)	0.50			
Information Ratio	-0.87	0.14		0.16
Sharpe Ratio	0.11	1.03		1.32
Corrélation	0.96	0.84		0.87
Beta	1.22	1.07		1.10
Jensen-Alpha	-0.30	0.01		-0.04
Maximum Drawdown (en %)	-0.92	-1.44		-1.44
Recovery Period (ans)	n.a.	1.54		1.54

Chiffres caractéristiques

	31.12.2016	30.09.2017
Fortune en mio. CHF	484.0	536.6
Valeur nette d'inventaire par part en CHF	102.23	102.41

30 septembre 2017

Fondation de placement Swiss Life Obl. Global Entreprises Short Term (couvertes en CHF)



Structure du portefeuille par catégories de débiteurs

	Groupe de placement	Benchmark
Industrie	61.4%	47.4%
Services aux collectivités	2.1%	5.0%
Banques, sociétés financières	33.9%	47.6%
Autres	1.9%	0.0%
Liquidités	1.8%	-
Couverture de change	-1.1%	-
Total	100.0%	100.0%

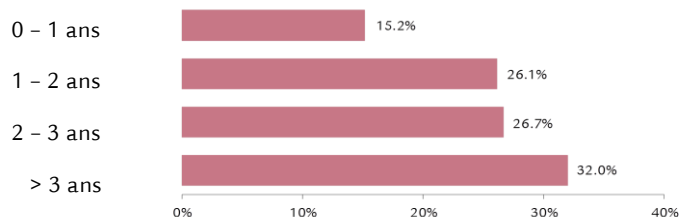
Structure du portefeuille par monnaies et durations

	Groupe de placement		Benchmark	
	Particip.	Duration	Particip.	Duration
USD	70.2%	1.8	63.4%	1.8
EUR	26.0%	2.0	24.1%	1.9
JPY	0.0%	0.0	3.6%	1.9
GBP	2.4%	1.4	3.1%	1.8
Autres	1.4%	-1.3	5.8%	1.9
Total	100.0%		100.0%	

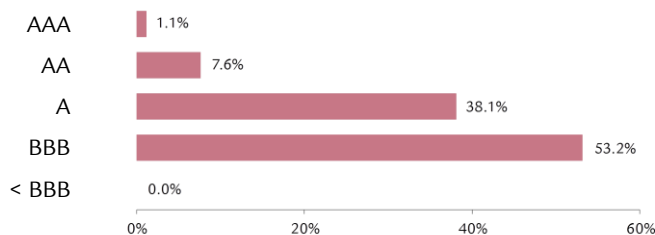
Modified Duration ¹⁾	1.8	1.9
Rendement à l'échéance théorique ¹⁾	1.8%	1.5%

¹⁾ avant couverture de change, en tenant compte des dérivés

Structure de l'échéance des titres



Investissement par notes



Note moyenne **BBB+**

Débiteurs les plus importants et note

BAT International Finance PLC	BBB	1.3%
McDonald s Corp	BBB+	1.2%
General Electric Co	A+	1.1%
Goldman Sachs Group Inc	BBB+	1.1%
Citigroup Inc	BBB+	1.0%

Indications supplémentaires sur les débiteurs

Nombre de débiteurs	219
Part de débiteurs hors du benchmark	8.4%

Structure du portefeuille selon les pays/régions

	Groupe de placement	Benchmark
Etats-Unis/Canada	48.5%	49.5%
Japon	2.8%	5.4%
Royaume-Uni	10.0%	7.1%
Allemagne	8.1%	5.9%
France	6.4%	6.2%
Suisse	4.1%	3.0%
Pays-Bas	3.4%	3.9%
Suède	1.5%	2.1%
PIIGS	2.0%	4.3%
Autres pays européens	3.5%	2.1%
Autres	9.0%	10.5%
Liquidités, couverture	0.7%	-
Total	100.0%	100.0%

Disclaimer

La présente publication ne constitue ni une incitation ni une recommandation pour la vente ou l'achat d'instruments de placement, et son but est uniquement d'informer. Tous les documents constituant la base légale dans le cadre d'un éventuel placement peuvent être obtenus gratuitement auprès de la Fondation de placement Swiss Life, case postale, 8022 Zurich, tél. 043 284 79 79. Le cercle des investisseurs est limité aux institutions exonérées d'impôts du 2e et du pilier 3a domiciliées en Suisse ainsi qu'aux fonds de prévoyance patronaux.

La performance passée ne saurait présumer de l'évolution en cours ou à venir. Les données relatives aux performances ne tiennent pas compte des commissions et frais éventuellement prélevés au moment de l'émission ou du rachat des parts.

Fondation de placement Swiss Life

Obl. Global Entreprises (couvertes en CHF)



Stratégie d'investissement

- Placement dans titres de créance libellés en monnaies étrangères émis par des entreprises (y compris ceux d'agences et d'entreprises supranationales)
- Sélection active des titres, contrôle de la duration et positionnement sur la courbe des taux
- Limite par débiteur: 10%
- Débiteurs hors benchmark: max. 10%
- Note moyenne: BBB au minimum
- Risques de change par rapport au franc suisse sont couverts à au moins 90%
- Réalisation au moyen du Swiss Life iFunds (CH) Bond Global Corporates (CHF hedged); fonds de placement de droit suisse de la catégorie "Autres fonds en investissements traditionnels"

Informations sur le produit

Numéro de valeur	11955702
ISIN	CH0119557020
LEI	549300MHXLKUXBO8KC66
Bloomberg Ticker	SWLGUNT SW
Benchmark	Bloomberg Barclays Global Aggregate Corporates TR (couv. en CHF)
Monnaie	CHF
Date de création	14.12.2010
Valeur de lancement	100.00
Clôture de l'exercice	30.09.
Souscription/Rachat	journalier
Délai final d'acceptation	14h30
Asset Manager selon Best Select Invest Plus® *	Swiss Life Asset Management SA

Surveillance du gestionnaire de fortune: PPCmetrics apporte un soutien dans le cadre de la surveillance continue du gestionnaire de fortune et de l'évaluation des résultats des placements

Publication de cours Bloomberg: ASSL
www.swisslife.ch/fondationdeplacement

Taux des charges d'exploitation TER _{KGAST} **	
- au préalable	0.53%
- posteriori au 30.09.2017	0.53%

Commission de souscription/rachat aucune
Pratique de distribution Capitalisation

* La sélection des gestionnaires, leur surveillance continue et le suivi complet du processus sont effectués par Swiss Life Asset Management SA selon des critères objectifs, conformément à une excellente pratique institutionnelle

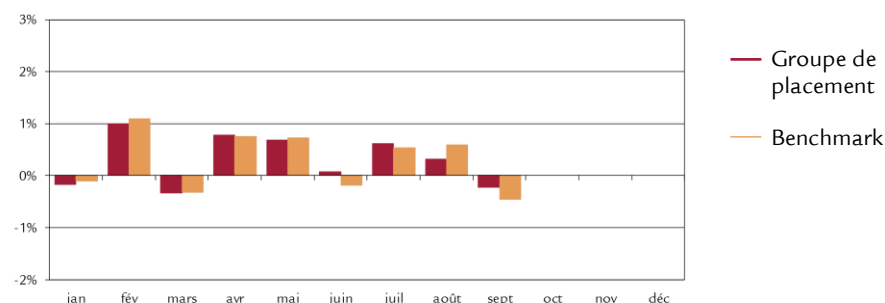
** Le taux des charges d'exploitation TER_{KGAST} couvre tous les coûts à l'exception des frais de transaction et des prélèvements fiscaux sur les transactions

Evolution du cours indexée et performance



Performance	1M	3M	1A	3A	5A p.a. depuis	
				p.a.	p.a.	14.12.10
Groupe de placement (en %)	-0.23	0.71	-0.76	1.92	2.47	3.60
Benchmark (en %)	-0.45	0.66	-0.21	2.12	2.60	3.44
	YTD	2016	2015	2014	2013	2012
Groupe de placement (en %)	2.75	3.98	-2.42	6.81	-0.50	12.13
Benchmark (en %)	2.64	3.92	-1.79	7.24	-0.35	10.30

Performance mensuelle



Données statistiques (annualisées)

	1A	3A	5A	depuis
				14.12.10
Volatilité du groupe de placement (en %)	3.34	3.48	3.64	4.05
Volatilité Benchmark (en %)	3.24	3.31	3.37	3.62
Tracking Error ex post (en %)	0.61	0.87	0.91	1.06
Tracking Error ex ante (en %)	0.90			
Information Ratio	-0.89	-0.23	-0.14	0.15
Sharpe Ratio	-0.01	0.74	0.78	0.94
Corrélation	0.98	0.97	0.97	0.97
Beta	1.01	1.02	1.05	1.09
Jensen-Alpha	-0.55	-0.25	-0.27	-0.16
Maximum Drawdown (en %)	-4.21	-4.96	-5.96	-5.96
Recovery Period (ans)	n.a.	0.38	0.79	0.79

Chiffres caractéristiques

	31.12.2016	30.09.2017
Fortune en mio. CHF	477.6	684.2
Valeur nette d'inventaire par part en CHF	123.93	127.34

Structure du portefeuille par catégories de débiteurs

	Groupe de placement	Benchmark
Industrie	62.4%	55.2%
Services aux collectivités	3.2%	7.5%
Banques, sociétés financières	34.5%	37.3%
Autres	0.6%	0.0%
Liquidités	0.4%	-
Couverture de change	-1.1%	-
Total	100.0%	100.0%

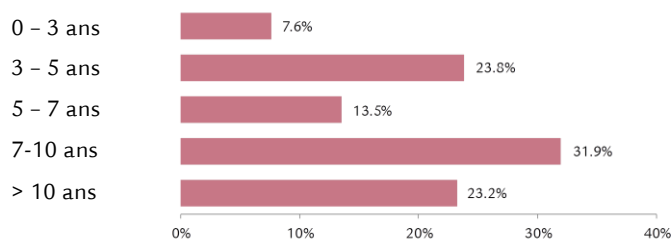
Structure du portefeuille par monnaies et durations

	Groupe de placement		Duration	
	Particip.	Duration	Particip.	Duration
USD	75.6%	6.4	66.1%	7.0
EUR	22.5%	5.0	23.2%	5.2
JPY	0.0%	0.0	1.5%	3.7
GBP	2.4%	8.3	5.4%	8.3
Autres	-0.5%	-4.8	3.8%	5.0
Total	100.0%		100.0%	

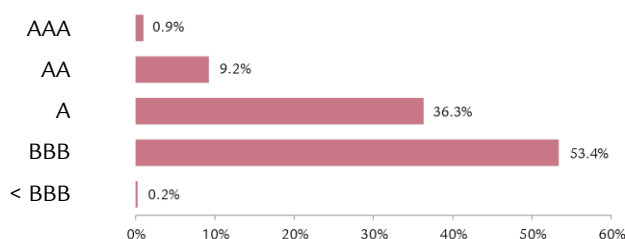
Modified Duration ¹⁾	6.2	6.5
Rendement à l'échéance théorique ¹⁾	2.9%	2.5%

¹⁾ avant couverture de change, en tenant compte des dérivés

Structure de l'échéance des titres



Investissement par notes



Note moyenne **BBB+**

Débiteurs les plus importants et note

AT&T Inc	BBB+	2.2%
Bank of America Corp	BBB-	2.1%
The Home Depot Inc	A	1.9%
Apple Inc	AA+	1.6%
Verizon Communications Inc	BBB+	1.5%

Indications supplémentaires sur les débiteurs

Nombre de débiteurs	198
Part de débiteurs hors du benchmark	2.7%

Structure du portefeuille selon les pays/régions

	Groupe de placement	Benchmark
Etats-Unis/Canada	61.3%	58.7%
Japon	1.3%	2.9%
Royaume-Uni	7.6%	8.5%
France	5.7%	6.3%
Allemagne	5.5%	4.6%
Pays-Bas	3.3%	3.1%
Suisse	3.2%	2.3%
Suède	2.0%	1.2%
PIIGS	3.8%	3.5%
Autres pays européens	3.1%	1.7%
Autres	4.1%	7.2%
Liquidités, couverture	-0.9%	-
Total	100.0%	100.0%

Disclaimer

La présente publication ne constitue ni une incitation ni une recommandation pour la vente ou l'achat d'instruments de placement, et son but est uniquement d'informer. Tous les documents constituant la base légale dans le cadre d'un éventuel placement peuvent être obtenus gratuitement auprès de la Fondation de placement Swiss Life, case postale, 8022 Zurich, tél. 043 284 79 79. Le cercle des investisseurs est limité aux institutions exonérées d'impôts du 2e et du pilier 3a domiciliées en Suisse ainsi qu'aux fonds de prévoyance patronaux.

La performance passée ne saurait présumer de l'évolution en cours ou à venir. Les données relatives aux performances ne tiennent pas compte des commissions et frais éventuellement prélevés au moment de l'émission ou du rachat des parts.

Stratégie d'investissement

- Placement dans des titres de participation de sociétés représentées dans le Swiss Performance Index (SPI)
- Les grosses capitalisations sont couvertes passivement, les petites et moyennes capitalisations sont gérées activement («core-satellite»)
- Limite par société: 5% (exception: à condition que les sociétés soient dans le benchmark; max. 5% points de plus que pondération dans le benchmark)
- Réalisation au moyen du Swiss Life iFunds (CH) Equity Switzerland (CHF) et Equity Switzerland Small & Mid Cap (CHF); fonds de placement de droit suisse de la catégorie "Autres fonds en investissements traditionnels"

Informations sur le produit

Numéro de valeur	1245481
ISIN	CH0012454812
LEI	549300MHXLKUXBO8KC66
Bloomberg Ticker	SWAAKCH SW
Benchmark	Swiss Performance Index
Monnaie	CHF
Date de création	30.09.2001
Valeur de lancement	100.00
Clôture de l'exercice	30.09.
Souscription/Rachat	journalier
Délai final d'acceptation	14h30
Asset Manager selon	Swiss Life Best Select Invest Plus® *
	Large Caps (passive)
	Pictet Asset Management SA
	Small&Mid Caps (active)
	Privatbank Von Graffenried AG

Conseil externe

PPCmetrics fournit les prestations suivantes: conseil concernant les bonnes structures de mandat («core-satellite»), aide à la sélection de gestionnaires de fortune adéquats et soutien dans le cadre de la surveillance continue des gestionnaires de fortune, ainsi qu'évaluation des résultats des placements

Publication de cours Bloomberg: ASSL
www.swisslife.ch/fondationdeplacement

Taux des charges d'exploitation TER_{KGAST} **

- au préalable 0.54%
- a posteriori au 30.09.2017 0.54%

Commission de souscription/rachat aucune

Pratique de distribution Capitalisation

* La sélection des gestionnaires, leur surveillance continue et le suivi complet du processus sont effectués par Swiss Life Asset Management SA selon des critères objectifs, conformément à une excellente pratique institutionnelle

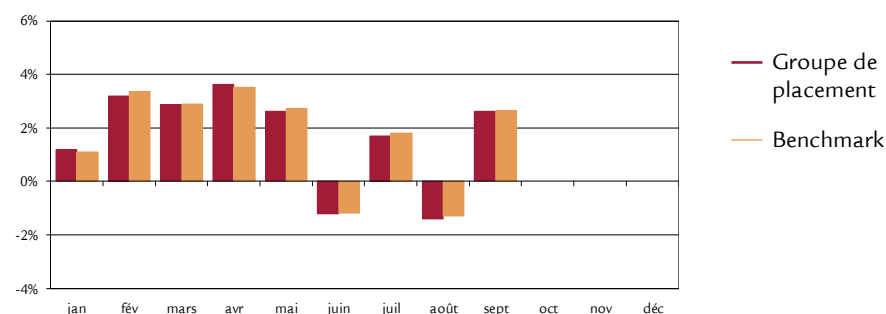
** Le taux des charges d'exploitation TER_{KGAST} couvre tous les coûts à l'exception des frais de transaction et des prélèvements fiscaux sur les transactions

Evolution du cours indexée et performance



Performance	1M	3M	1A	3A p.a.	5A p.a.	10A p.a.	depuis 30.09.01
Groupe de placement (en %)	2.62	2.89	16.96	5.92	11.19	2.99	5.44
Benchmark (en %)	2.65	3.15	17.61	6.31	11.69	3.70	6.04
	YTD	2016	2015	2014	2013	2012	2011
Groupe de placement (en %)	16.06	-1.44	2.06	11.84	24.38	17.95	-8.54
Benchmark (en %)	16.53	-1.41	2.68	13.00	24.60	17.72	-7.72

Performance mensuelle



Données statistiques (annualisées)

	1A	3A	5A	10A	depuis 30.09.01
Volatilité du groupe de placement (en %)	8.04	12.21	10.76	13.29	13.05
Volatilité Benchmark (en %)	8.00	12.25	10.80	13.27	13.47
Tracking Error ex post (en %)	0.27	0.28	0.30	0.82	1.42
Tracking Error ex ante (en %)	0.30				
Information Ratio	-2.35	-1.39	-1.65	-0.87	-0.43
Sharpe Ratio	2.04	0.53	1.02	0.21	0.36
Corrélation	1.00	1.00	1.00	1.00	0.99
Beta	1.00	1.00	1.00	1.00	0.96
Jensen-Alpha	-0.63	-0.34	-0.40	-0.69	-0.38
Maximum Drawdown (en %)	-7.34	-19.54	-19.54	-52.98	-54.46
Recovery Period (ans)	0.16	1.20	1.20	4.82	5.06

Chiffres caractéristiques

	31.12.2016	30.09.2017
Fortune en mio. CHF	359.2	345.1
Valeur nette d'inventaire par part en CHF	201.03	233.31

30 septembre 2017

Fondation de placement Swiss Life

Actions Suisse



Structure du portefeuille en fonction de la taille de l'entreprise¹⁾

	Groupe de placement		Benchmark	
	Particip.	Nombre	Particip.	Nombre
Grandes entreprises	80.1%	19	80.3%	19
Moyennes entreprises	18.2%	52	17.8%	79
Petites entreprises	1.3%	11	1.9%	105
Liquidités	0.4%	-	-	-
Total	100.0%	82	100.0%	203

¹⁾ Compte tenu des dérivés et des placements collectifs

Structure du portefeuille par branches²⁾

	Groupe de placement	Benchmark
Santé	32.7%	32.6%
Biens de consommation	26.0%	25.9%
Sociétés financières	18.1%	20.2%
Industries	16.5%	15.4%
Matériaux de base	2.1%	2.2%
Télécommunication	1.2%	1.2%
Technologie	2.0%	1.6%
Services aux consommateurs	0.7%	0.8%
Services aux collectivités	0.3%	0.1%
Pétrole et gaz	0.0%	0.0%
Liquidités	0.4%	-
Total	100.0%	100.0%

²⁾ Compte tenu des dérivés et des placements collectifs

Les positions principales³⁾

	Groupe de placement	Benchmark
Nestlé	19.2%	19.3%
Novartis	15.6%	15.6%
Roche BJ	13.2%	13.3%
UBS	4.9%	4.9%
ABB	3.5%	3.5%
Syngenta	3.4%	3.4%
Cie Fin Richemont	3.3%	3.3%
Zurich Insurance Group	2.8%	2.8%
Swiss Re	2.1%	2.1%
Credit Suisse Group	2.1%	2.1%

³⁾ Compte tenu des dérivés et des placements collectifs

Disclaimer

La présente publication ne constitue ni une incitation ni une recommandation pour la vente ou l'achat d'instruments de placement, et son but est uniquement d'informer. Tous les documents constituant la base légale dans le cadre d'un éventuel placement peuvent être obtenus gratuitement auprès de la Fondation de placement Swiss Life, case postale, 8022 Zurich, tél. 043 284 79 79. Le cercle des investisseurs est limité aux institutions exonérées d'impôts du 2e et du pilier 3a domiciliées en Suisse ainsi qu'aux fonds de prévoyance patronaux.

La performance passée ne saurait présumer de l'évolution en cours ou à venir. Les données relatives aux performances ne tiennent pas compte des commissions et frais éventuellement prélevés au moment de l'émission ou du rachat des parts.

Stratégie d'investissement

- Placement indexé avec stratégie de couverture complémentaire et basée sur des règles précises
- Univers de placement composé de sociétés faisant partie du Swiss Market Index
- Possibilité d'effectuer des investissements sous forme de titres de participation, de placements collectifs ou d'instruments dérivés
- Limite par société: 5% (exception: à condition que les sociétés soient dans l'indice; écart min. par rapport à pondération de l'indice)
- Mise en place d'une stratégie de couverture complémentaire composée d'options sous forme de liquidités permet, en cas de fortes baisses des marchés, de réduire les pertes de cours, et, en cas de fortes hausses, de limiter le potentiel haussier (Put Spread Collar)
- Possibilité de placer sur le marché les liquidités pouvant être conservées grâce à l'utilisation d'instruments dérivés

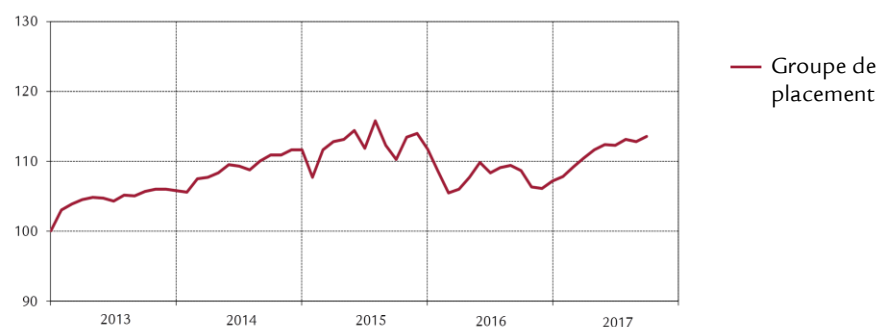
Informations sur le produit

Numéro de valeur	13016962
ISIN	CH0130169623
LEI	549300NN5470DJJMX198
Bloomberg Ticker	SWLASPR SW
Benchmark	-
Monnaie	CHF
Date de création	30.06.2011
Valeur de lancement	100.00
Clôture de l'exercice	30.09.
Souscription/Rachat	journalier
Délai final d'acceptation	14h30
Asset Manager	Swiss Life Asset Management SA

Publication de cours	Bloomberg: ASSL	
	www.swisslife.ch/fondationdeplacement	
Taux des charges d'exploitation TER _{KGAST} *		
- au préalable	0.43%	
- a posteriori au 30.09.2017	0.47%	
Commission de souscription/rachat	aucune	
Pratique de distribution	Capitalisation	

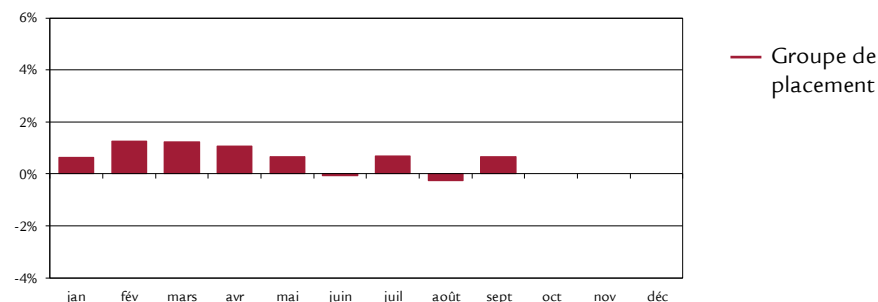
* Le taux des charges d'exploitation TER_{KGAST} couvre tous les coûts à l'exception des frais de transaction et des prélèvements fiscaux sur les transactions

Evolution du cours indexée et performance



Performance	1M	3M	1A	3A p.a.	5A p.a.	depuis 30.06.11
Groupe de placement (en %)	0.67	1.08	4.50	0.80	2.71	2.60
	YTD	2016	2015	2014	2013	2012
Groupe de placement (en %)	5.96	-4.09	0.04	5.53	5.77	6.95

Performance mensuelle



Données statistiques (annualisées)

	1A	3A	5A	depuis 30.06.11
Volatilité Groupe de placement (en %)	3.34	6.12	5.04	5.24
Sharpe Ratio	1.54	0.24	0.61	0.55
Maximum Drawdown (en %)	-3.50	-12.00	-12.00	-15.36
Recovery Period (ans)	0.30	n.a.	n.a.	0.96

Chiffres caractéristiques

	31.12.2016	30.09.2017
Fortune en mio. CHF	120.8	170.9
Valeur nette d'inventaire par part en CHF	110.78	117.38

30 septembre 2017

Fondation de placement Swiss Life Actions Suisse Protect



Détails de la valeur de la stratégie de couverture

	Groupe de placement
Long Put sur le SMI à 7'515.43	0.17%
Short Put sur le SMI à 6'329.30	-0.05%
Short Call sur le SMI à 8'495.24	-9.14%
Total	-9.01%

Structure de portefeuille

	Groupe de placement
SMI (exposition via futures synthétiques)	109.0%
Stratégie de couverture (Put Spread Collar)	-9.0%
Liquidités	0.0%
Total	100.0%

Détails relatifs aux placements des liquidités

	Groupe de placement
Fonds du marché monétaire	40.8%
Avoirs bancaires, postales, compte sur marge auprès des banques	59.2%
Total	100.0%

Disclaimer

La présente publication ne constitue ni une incitation ni une recommandation pour la vente ou l'achat d'instruments de placement, et son but est uniquement d'informer. Tous les documents constituant la base légale dans le cadre d'un éventuel placement peuvent être obtenus gratuitement auprès de la Fondation de placement Swiss Life, case postale, 8022 Zurich, tél. 043 284 79 79. Le cercle des investisseurs est limité aux institutions exonérées d'impôts du 2e et du pilier 3a domiciliées en Suisse ainsi qu'aux fonds de prévoyance patronaux.

La performance passée ne saurait présumer de l'évolution en cours ou à venir. Les données relatives aux performances ne tiennent pas compte des commissions et frais éventuellement prélevés au moment de l'émission ou du rachat des parts.

Stratégie d'investissement

- Placement dans des titres de participation émis par des sociétés domiciliées à l'étranger
- Les grosses & moyennes capitalisations sont couvertes passivement, les petites capitalisations ainsi que le secteur des marchés émergents sont gérés activement («core-satellite»)
- Limite par société: 5%
- Sociétés hors benchmark: max. 10%
- Réalisation au moyen du Swiss Life iFunds (CH) Equity Global ex Switzerland (CHF), Invesco Global Small Cap Equity Fund et des placements collectifs des marchés émergents

Informations sur le produit

Numéro de valeur	1245539
ISIN	CH0012455397
LEI	549300MHXLKUXBO8KC66
Bloomberg Ticker	SWAAKAU SW
Benchmark *	80% MSCI World, ex CH, en CHF 15% MSCI World Small Cap, en CHF 5% MSCI World Emerging Markets, en CHF
Monnaie	CHF
Date de création	30.09.2001
Valeur de lancement	100.00
Clôture de l'exercice	30.09.
Souscription/Rachat	journalier
Délai final d'acceptation	14h30
Asset Manager selon	Swiss Life Best Select Invest Plus® **
Large & Mid Caps (passive)	UBS SA
Small Caps (active)	Invesco
EmMa (actifs sur une base quantitative)	Swiss Life Management SA

Conseil externe

PPCmetrics fournit les prestations suivantes: conseil concernant les bonnes structures de mandat («core-satellite»), aide à la sélection de gestionnaires de fortune adéquats et soutien dans le cadre de la surveillance continue des gestionnaires de fortune, ainsi qu'évaluation des résultats des placements

Publication de cours Bloomberg: ASSL
www.swisslife.ch/fondationdeplacement

Taux des charges d'exploitation TER _{KGAST} ***	
- au préalable	0.78%
- a posteriori au 30.09.2017	0.77%

Commission de souscription/rachat aucune
Pratique de distribution Capitalisation

* Jusqu'au 31.12.2009 100% MSCI World, ex CH, en CHF

** La sélection des gestionnaires, leur surveillance continue et le suivi complet du processus sont effectués par Swiss Life Asset Management SA selon des critères objectifs, conformément à une excellente pratique institutionnelle

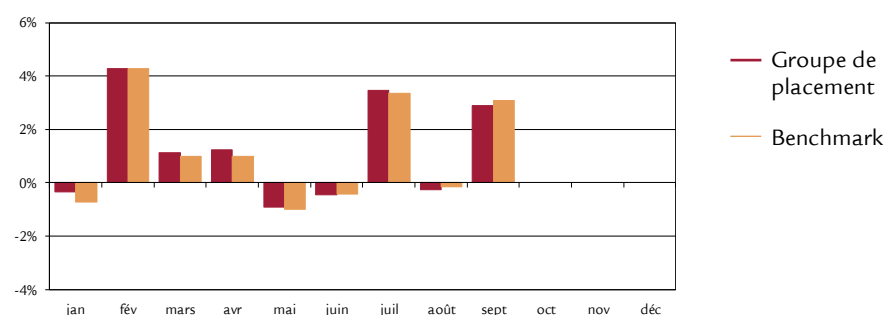
*** Le taux des charges d'exploitation TER_{KGAST} couvre tous les coûts à l'exception des frais de transaction et des prélèvements fiscaux sur les transactions

Evolution du cours indexée et performance



Performance	1M	3M	1A	3A	5A	10A	p.a. depuis 30.09.01
				p.a.	p.a.	p.a.	
Groupe de placement (en %)	2.88	6.16	18.49	7.76	10.95	1.36	2.31
Benchmark (en %)	3.08	6.38	18.50	8.55	11.64	2.32	3.62
	YTD	2016	2015	2014	2013	2012	2011
Groupe de placement (en %)	11.37	9.06	-1.46	15.46	21.28	13.69	-7.97
Benchmark (en %)	10.69	10.82	-0.80	16.54	22.32	13.64	-6.37

Performance mensuelle



Données statistiques (annualisées)

	1A	3A	5A	10A	depuis 30.09.01
Volatilité du groupe de placement (en %)	6.53	12.97	11.02	15.78	15.15
Volatilité Benchmark (en %)	6.97	12.96	11.02	15.83	15.49
Tracking Error ex post (en %)	0.85	0.81	0.77	1.10	1.62
Tracking Error ex ante (en %)	0.90				
Information Ratio	-0.01	-0.98	-0.90	-0.87	-0.81
Sharpe Ratio	2.71	0.63	0.98	0.07	0.12
Corrélation	0.99	1.00	1.00	1.00	0.99
Beta	0.93	1.00	1.00	0.99	0.97
Jensen-Alpha	1.22	-0.73	-0.59	-0.93	-1.19
Maximum Drawdown (en %)	-5.28	-18.61	-18.61	-59.99	-60.40
Recovery Period (ans)	0.03	0.78	0.78	7.92	7.92

Chiffres caractéristiques

	31.12.2016	30.09.2017
Fortune en mio. CHF	294.9	328.6
Valeur nette d'inventaire par part en CHF	129.46	144.18

30 septembre 2017

Fondation de placement Swiss Life

Actions Etranger



Structure du portefeuille selon les pays/régions¹⁾

	Groupe de placement	Benchmark		Groupe de placement	Benchmark
Amérique du Nord	56.1%	59.4%	Etats-Unis	53.1%	55.9%
Europe	22.2%	20.9%	Grande-Bretagne	7.0%	6.5%
Asie	16.8%	15.6%	France	4.0%	3.6%
Autres	4.6%	4.1%	Allemagne	3.1%	3.4%
Liquidités	0.3%	-	Japon	9.1%	8.8%
Total	100.0%	100.0%			

¹⁾ Compte tenu des dérivés et des placements collectifs

Structure du portefeuille par branches²⁾

	Groupe de placement	Benchmark
Sociétés financières	18.3%	18.6%
Technologie de l'information	17.0%	18.3%
Consommation discrétionnaire	12.5%	12.1%
Industries	12.7%	11.0%
Santé	10.7%	10.1%
Biens de consommation de base	7.8%	8.1%
Energie	5.9%	6.4%
Matière première	5.4%	5.6%
Services de télécommunication	2.7%	3.2%
Immeubles	3.8%	3.5%
Services aux collectivités	2.9%	3.1%
Liquidités	0.3%	-
Total	100.0%	100.0%

²⁾ Compte tenu des dérivés et des placements collectifs

Les positions principales³⁾

	Groupe de placement	Benchmark
Apple Inc.	1.7%	1.7%
Alphabet Inc	1.2%	1.3%
Microsoft Corp.	1.2%	1.2%
Facebook, Inc. Class A	0.9%	0.9%
Amazon.com, Inc.	0.8%	0.8%
Johnson & Johnson	0.8%	0.8%
Exxon Mobil Corp.	0.7%	0.7%
JPMorgan Chase & Co.	0.7%	0.7%
Wells Fargo & Co.	0.6%	0.6%
Royal Dutch Shell	0.5%	0.5%

³⁾ Compte tenu des dérivés et des placements collectifs

Indications supplémentaires sur les débiteurs

Nombre de débiteurs	1'987
Part de débiteurs hors du benchmark	5.2%

Disclaimer

La présente publication ne constitue ni une incitation ni une recommandation pour la vente ou l'achat d'instruments de placement, et son but est uniquement d'informer. Tous les documents constituant la base légale dans le cadre d'un éventuel placement peuvent être obtenus gratuitement auprès de la Fondation de placement Swiss Life, case postale, 8022 Zurich, tél. 043 284 79 79. Le cercle des investisseurs est limité aux institutions exonérées d'impôts du 2e et du pilier 3a domiciliées en Suisse ainsi qu'aux fonds de prévoyance patronaux.

La performance passée ne saurait présumer de l'évolution en cours ou à venir. Les données relatives aux performances ne tiennent pas compte des commissions et frais éventuellement prélevés au moment de l'émission ou du rachat des parts.

Fondation de placement Swiss Life

Actions Etranger Protect (couvertes en CHF)



Stratégie d'investissement

- Placement indexé avec stratégie de couverture complémentaire et basée sur des règles précises
- Univers de placement composé de sociétés faisant partie des principaux indices boursiers étrangers (S&P500, Eurostoxx50, FTSE100 et Nikkei225) ainsi que du SMI; pondération selon la capitalisation du marché) en couvrant les risques de change par rapport au franc suisse au moins 90%
- Possibilité d'effectuer des investissements sous forme de titres de participation, de placements collectifs ou d'instruments dérivés
- Limite par société: 5%
- Mise en place d'une stratégie de couverture complémentaire composée d'options sous forme de liquidités permet, en cas de fortes baisses des marchés, de réduire les pertes de cours, et, en cas de fortes hausses, de limiter le potentiel haussier (Put Spread Collar)
- Possibilité de placer sur le marché les liquidités pouvant être conservées grâce à l'utilisation d'instruments dérivés

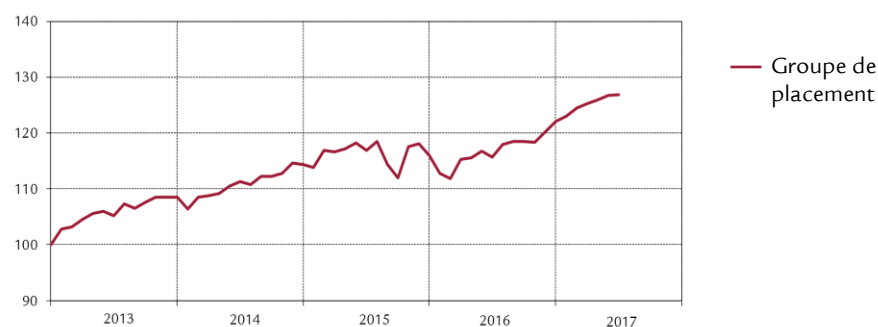
Informations sur le produit

Numéro de valeur	13016964
ISIN	CH0130169649
LEI	5493009CH5U7IN4LEI63
Bloomberg Ticker	SWLAUSP SW
Benchmark	-
Monnaie *	CHF
Date de création	30.06.2011
Valeur de lancement	100.00
Clôture de l'exercice	30.09.
Souscription/Rachat	journalier
Délai final d'acceptation	14h30
Asset Manager	Swiss Life Asset Management SA
Publication de cours	Bloomberg: ASSL www.swisslife.ch/fondationdeplacement
Taux des charges d'exploitation TER _{KGAST} **	
- au préalable	0.59%
- a posteriori 30.09.2017	0.63%
Commission de souscription/rachat	aucune
Pratique de distribution	Capitalisation

* Jusqu'au 31.12.2012 (découvert)

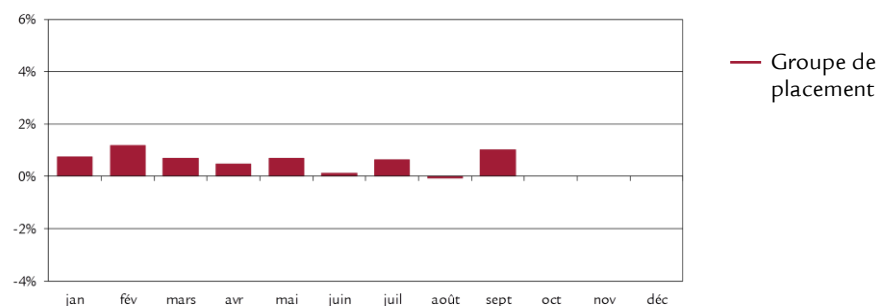
** Le taux des charges d'exploitation TER_{KGAST} couvre tous les coûts à l'exception des frais de transaction et des prélèvements fiscaux sur les transactions

Evolution du cours indexée et performance



Performance	1M	3M	1A	3A p.a.	5A p.a.	depuis 30.06.11
Groupe de placement (en %)	1.03	1.60	8.75	4.70	4.96	6.20
	YTD	2016	2015	2014	2013	2012
Groupe de placement (en %)	5.59	5.27	1.43	5.32	8.53	6.86

Performance mensuelle



Données statistiques (annualisées)

	1A	3A	5A	depuis 30.06.11
Volatilité Groupe de placement (en %)	1.97	5.43	4.77	6.37
Sharpe Ratio	4.64	0.97	1.10	0.99
Maximum Drawdown (en %)	-1.62	-9.12	-9.12	-23.41
Recovery Period (ans)	0.02	0.76	0.76	0.30

Chiffres caractéristiques

	31.12.2016	30.09.2017
Fortune en mio. CHF	262.7	315.1
Valeur nette d'inventaire par part en CHF	137.92	145.63

30 septembre 2017

Fondation de placement Swiss Life

Actions Etranger Protect (couvertes en CHF)



Détails de la valeur de la stratégie de couverture

	Groupe de placement
Long Put sur S&P500 à 2'109.87	0.13%
Short Put sur SMI à 1'776.74	-0.03%
Short Call sur S&P500 à 2'380.10	-4.15%
Long Put sur Eurostoxx50 à 3'018.06	0.03%
Short Put sur Eurostoxx50 à 2'541.60	0.00%
Short Call sur Eurostoxx50 à 3'504.40	-0.56%
Long Put sur FTSE100 à 6'554.98	0.04%
Short Put sur FTSE100 à 5'519.98	-0.01%
Short Call sur FTSE100 à 7'417.83	-0.13%
Long Put sur Nikkei225 à 17'822.24	0.06%
Short Put sur Nikkei225 à 15'008.60	-0.02%
Short Call sur Nikkei225 à 20'949.35	-0.16%
Total	-4.80%

Structure de portefeuille

	Groupe de placement
S&P500 (exposition via futures synthétiques)	66.5%
Eurostoxx50 (exposition via futures synthétiques)	13.7%
FTSE100 (exposition via futures synthétiques)	13.6%
Nikkei225 (exposition via futures synthétiques)	11.0%
Stratégie de couverture (Put Spread Collar)	-4.8%
Contrats à terme normalisés sur devises	0.0%
Liquidités	0.0%
Total	100.0%

Détails relatifs aux placements des liquidités

	Groupe de placement
Fonds du marché monétaire	43.8%
Avoirs bancaires, postales, compte sur marge auprès des banques	56.2%
Total	100.0%

Disclaimer

La présente publication ne constitue ni une incitation ni une recommandation pour la vente ou l'achat d'instruments de placement, et son but est uniquement d'informer. Tous les documents constituant la base légale dans le cadre d'un éventuel placement peuvent être obtenus gratuitement auprès de la Fondation de placement Swiss Life, case postale, 8022 Zurich, tél. 043 284 79 79. Le cercle des investisseurs est limité aux institutions exonérées d'impôts du 2e et du pilier 3a domiciliées en Suisse ainsi qu'aux fonds de prévoyance patronaux.

La performance passée ne saurait présumer de l'évolution en cours ou à venir. Les données relatives aux performances ne tiennent pas compte des commissions et frais éventuellement prélevés au moment de l'émission ou du rachat des parts.

Fondation de placement Swiss Life

Actions Global Protect Flex (couvertes en CHF)



Stratégie d'investissement

- Stratégie d'actions active basée sur des règles avec stratégie de couverture complémentaire
- L'univers de placement du groupe de placement se compose de sociétés des indices boursiers étrangers les plus importants (notamment S&P 500, Euro Stoxx 50, FTSE 100 et Nikkei 225) ainsi que du SMI; pondération en fonction de la capitalisation ou d'un schéma de pondération alternatif (p. ex. pondération identique ou volatilité minimum).
- Les risques de change sont couverts à raison de 90 % au moins par rapport au franc suisse
- Possibilité d'effectuer des investissements sous forme de titres de participation, de placements collectifs ou d'instruments dérivés
- Mise en place d'une stratégie de couverture complémentaire composée d'options sous forme de liquidités permet, en cas de fortes baisses des marchés, de réduire les pertes de cours, et, en cas de fortes hausses, de limiter le potentiel haussier (Put Spread Collar)
- Selon les estimations du marché, il est possible de renoncer à la vente d'options put et/ou d'option call
- Réalisation au moyen du Swiss Life Funds (CH) Equity Global Protect Enhanced (CHF hedged)

Informations sur le produit

Numéro de valeur	31952442
ISIN	CH0319524424
LEI	254900LUAQC3MC0MWL48
Bloomberg Ticker	SLAGPCH SW
Benchmark	-
Monnaie	CHF
Date de création	29.04.2016
Valeur de lancement	100.00
Clôture de l'exercice	30.09.
Souscription/Rachat	journalier
Délai final d'acceptation	14h30
Asset Manager	Swiss Life Asset Management AG
Publication de cours	Bloomberg: ASSL www.swisslife.ch/fondationdeplacement
Taux des charges d'exploitation TER _{KGAST} *	
- ex ante	0.62%
- ex post au 30.09.2017	0.62%
Commission de souscription/rachat	aucune
Pratique de distribution	Capitalisation

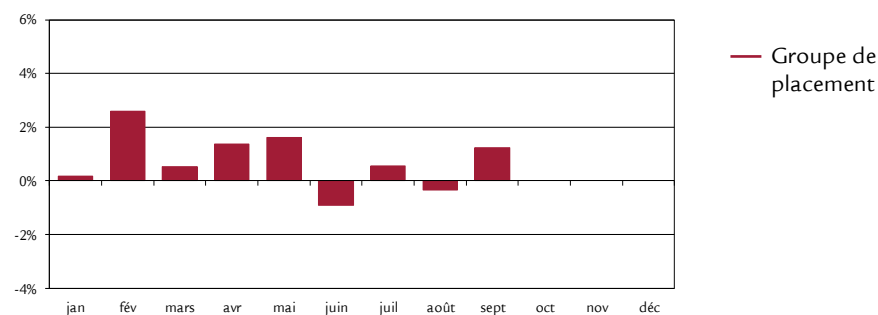
* Le taux des charges d'exploitation TER_{KGAST} couvre tous les coûts à l'exception des frais de transaction et des prélèvements fiscaux sur les transactions

Evolution du cours indexée et performance



Performance	1M	3M	1A	3A p.a.	5Ap.a. depuis p.a. 29.04.16	
Groupe de placement (en %)	1.24	1.45	8.75		6.69	
	YTD	2016	2015	2014	2013	2012
Groupe de placement (en %)	6.98					

Performance mensuelle



Données statistiques (annualisées)

	1A	3A	5A	depuis 29.04.16
Volatilité Groupe de placement (en %)	3.81			3.93
Sharpe Ratio	2.40			1.84
Maximum Drawdown (en %)	-2.61			-4.89
Recovery Period (ans)	0.05			0.17

Chiffres caractéristiques

	31.12.2016	30.09.2017
Fortune en mio. CHF	112.8	249.9
Valeur nette d'inventaire par part en CHF	102.46	109.61

30 septembre 2017

Fondation de placement Swiss Life

Actions Global Protect Flex (couvertes en CHF)



Les positions principales

	Groupe de placement
Nikkei 225 (OSE) Dec18	6.9%
CHF Currency Fut. Sep. 17	2.4%
Home Depot Inc	0.8%
Alphabet Inc-Cl C	0.7%
Home Depot Inc.	0.7%
Euro Fx Curr Fut. Sep. 17	0.7%
Stryker Corp.	0.7%
Amphenol Corp-CL A	0.7%
Pepsico Inc	0.7%
Progressive Corp	0.7%

Disclaimer

La présente publication ne constitue ni une incitation ni une recommandation pour la vente ou l'achat d'instruments de placement, et son but est uniquement d'informer. Tous les documents constituant la base légale dans le cadre d'un éventuel placement peuvent être obtenus gratuitement auprès de la Fondation de placement Swiss Life, case postale, 8022 Zurich, tél. 043 284 79 79. Le cercle des investisseurs est limité aux institutions exonérées d'impôts du 2e et du pilier 3a domiciliées en Suisse ainsi qu'aux fonds de prévoyance patronaux.

La performance passée ne saurait présumer de l'évolution en cours ou à venir. Les données relatives aux performances ne tiennent pas compte des commissions et frais éventuellement prélevés au moment de l'émission ou du rachat des parts.

Fondation de placement Swiss Life

Actions Protect Individual 1



Stratégie d'investissement

- Placement indexé avec stratégie de couverture complémentaire et basée sur des règles précises
- Univers de placement composé de sociétés faisant partie des principaux indices boursiers étrangers (S&P500, Eurostoxx50, FTSE100 et Nikkei225 et MSCI Emerging Markets en USD) en couvrant les risques de change à 90% minimum par rapport au franc suisse, à l'exception des marchés émergents
- Possibilité d'effectuer des investissements sous forme de titres de participation, de placements collectifs ou d'instruments dérivés
- Limitations relatives aux sociétés: 10% (exception: débiteurs représentés au min. à 8,3% dans l'indice, et position au max. 120% de la pondération dans l'indice)
- Mise en place d'une stratégie de couverture complémentaire composée d'options sous forme de liquidités permet, en cas de fortes baisses des marchés, de réduire les pertes de cours, et, en cas de fortes hausses, de limiter le potentiel haussier (Put Spread Collar)
- Possibilité de placer sur le marché les liquidités pouvant être conservées grâce à l'utilisation d'instruments dérivés

Informations sur le produit

Numéro de valeur	23121876
ISIN	CH0231218766
LEI	549300SNFAHS7VCZKO40
Bloomberg Ticker	SWLAPI1 SW
Benchmark	-
Monnaie	CHF
Date de création	31.12.2013
Valeur de lancement	1'000.00
Clôture de l'exercice	30.09.
Souscription/Rachat	hebdomadaire
Délai final d'acceptation*	14h30
Asset Manager	Swiss Life Asset Management SA
Publication de cours	Bloomberg: ASSL
Taux des charges d'exploitation TER _{KGAST} **	
- au préalable	0.31%
- a posteriori au 30.09.2017	0.37%
Commission de souscription/rachat	aucune
Pratique de distribution	Capitalisation

* L'achat de ce groupe de placement uniquement par l'investisseur unique

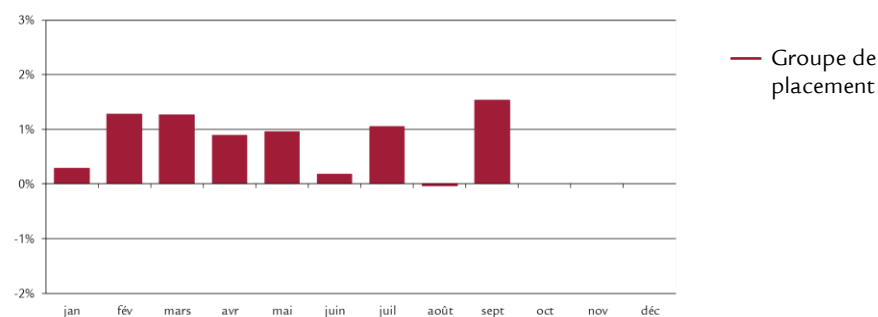
** Le taux des charges d'exploitation TER_{KGAST} couvre tous les coûts à l'exception des frais de transaction et des prélèvements fiscaux sur les transactions

Evolution du cours indexée et performance



Performance	1M	3M	1A	3A	5Ap.a. depuis p.a. 31.12.13
Groupe de placement (en %)	1.53	2.56	8.55	3.45	3.17
	YTD	2016	2015	2014	2013
Groupe de placement (en %)	7.63	0.92	1.54	1.93	

Performance mensuelle



Données statistiques (annualisées)

	1A	3A	p.a. depuis 5A 31.12.13
Volatilité Groupe de placement (en %)	1.84	2.77	2.69
Sharpe Ratio	4.86	1.47	1.36
Maximum Drawdown (en %)	-1.18	-3.87	-3.87
Recovery Period (ans)	0.08	0.83	0.83

Chiffres caractéristiques

	31.12.2016	30.09.2017
Fortune en mio. CHF	54.6	58.7
Valeur nette d'inventaire par part en CHF	1'044.43	1'124.15

30 septembre 2017

Fondation de placement Swiss Life

Actions Protect Individual 1



Détails de la valeur de la stratégie de couverture

	Groupe de placement
Long Put sur S&P500 à 2'097.26	0.08%
Short Put sur SMI à 1'755.50	-0.02%
Short Call sur S&P500 à 2'445.47	-1.33%
Long Put sur Eurostoxx50 à 2'954.29	0.06%
Short Put sur Eurostoxx50 à 2'472.66	-0.01%
Short Call sur Eurostoxx50 à 3'560.64	-0.72%
Long Put sur FTSE100 à 6'369.89	0.03%
Short Put sur FTSE100 à 5'331.05	0.00%
Short Call sur FTSE100 à 7'508.32	-0.12%
Long Put sur Nikkei225 à 17'193.68	0.10%
Short Put sur Nikkei225 à 14'390.32	-0.02%
Short Call sur Nikkei225 à 21'191.94	-0.28%
Long Put sur Marchés émergents à 34.25	0.08%
Short Put sur Marchés émergents à 28.66	-0.03%
Short Call sur Marchés émergents à 41.74	-1.75%
Total	-3.93%

Structure de portefeuille

	Groupe de placement
S&P500 (exposition via futures synthétiques)	30.2%
Eurostoxx50 (exposition via futures synthétiques)	21.2%
FTSE100 (exposition via futures synthétiques)	9.8%
Nikkei225 (exposition via futures synthétiques)	19.7%
Marchés émergents (exposition via futures synthétiques)	23.0%
Stratégie de couverture (Put Spread Collar)	-3.9%
Contrats à terme normalisés sur devises	0.0%
Liquidités	0.0%
Total	100.0%

Détails relatifs aux placements des liquidités

	Groupe de placement
Fonds du marché monétaire	63.9%
Avoirs bancaires, postales, compte sur marge auprès des banques	36.1%
Total	100.0%

Disclaimer

La présente publication ne constitue ni une incitation ni une recommandation pour la vente ou l'achat d'instruments de placement, et son but est uniquement d'informer. Tous les documents constituant la base légale dans le cadre d'un éventuel placement peuvent être obtenus gratuitement auprès de la Fondation de placement Swiss Life, case postale, 8022 Zurich, tél. 043 284 79 79. Le cercle des investisseurs est limité aux institutions exonérées d'impôts du 2e et du pilier 3a domiciliées en Suisse ainsi qu'aux fonds de prévoyance patronaux qui ont passé une convention spéciale avec Swiss Life Asset Managers.

La performance passée ne saurait présumer de l'évolution en cours ou à venir. Les données relatives aux performances ne tiennent pas compte des commissions et frais éventuellement prélevés au moment de l'émission ou du rachat des parts.

Stratégie d'investissement

- Investissements dans des immeubles en détention directe
- Gestion active du portefeuille immobilier
- Diversification en termes de situation géographique, de type de utilisation, de taille et d'âge
 - Habitation 50-75%
 - Usage commercial 25-50%
 - Développement de projets 0-20%
- Degré de financement tiers visé: 0-20%

Informations sur le produit

Numéro de valeur	10615013
ISIN	CH0106150136
LEI	549300MHXLKUXBO8KC66
Bloomberg Ticker	SWLIMMS SW
Benchmark	KGAST Immo-Index
Monnaie	CHF
Date de création	30.11.2009
Valeur de lancement	100.00
Clôture de l'exercice	30.09.
Souscription	actuellement impossibles
Rachat	actuellement journalier *
Délai final d'acceptation	14h30

Asset Manager

Swiss Life REIM (Switzerland) AG

Publication de cours Bloomberg: ASSL
www.swisslife.ch/fondationdeplacement

Management Fee ** 0.50%

Gestion immobilière
en % du produit net des loyers max. 4.50%Commission de transaction pour les
acquisitions et les désinvestissements
en % du prix d'achat/de vente max. 2.00%Honoraires de construction et de rénovation
en % des frais de construction 2.00%Frais annexes, tels que droits de mutation,
estimations, etc. selon le travail effectifTaux des charges d'exploitation TER_{ISA} ***

- Base FGP au 30.09.2017 0.74%

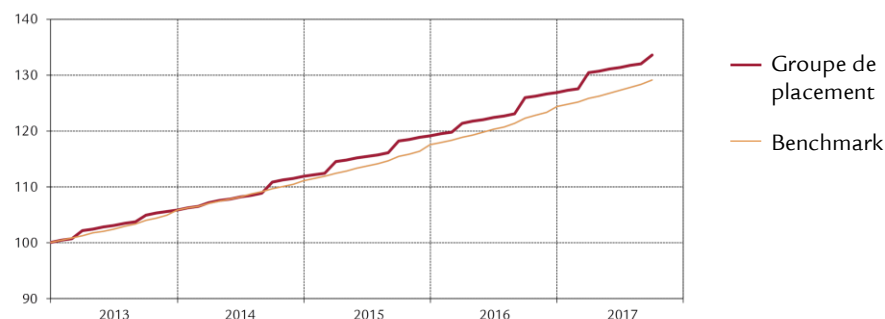
- Base FNP au 30.09.2017 0.80%

Commission de rachat **** 1.50%

Pratique de distribution Capitalisation

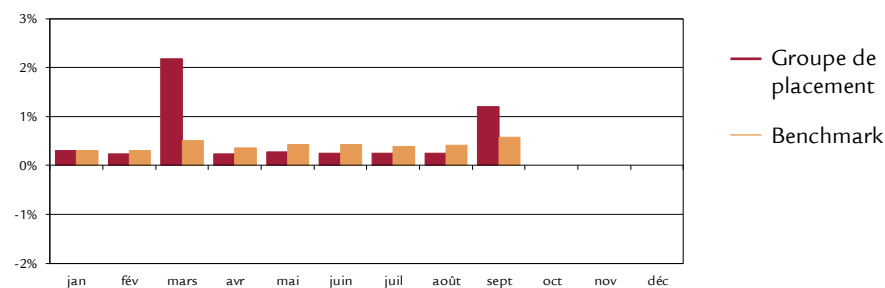
* En raison des possibilités de remplacement actuelles
(en particulier à la fin du trimestre, moyennant le
respect d'un délai de résiliation de 3 mois)** Compte tenu des frais pour la gestion du
portefeuille, l'administration, la comptabilité, le
calcul de la VNI, la révision ord., la surveillance et
l'établissement de rapports*** Le taux des charges d'exploitation TER_{ISA} couvre
tous les coûts à l'exception des frais de transaction
et des prélèvements fiscaux sur les transactions**** Si des parts peuvent être replacées à la même date
de valeur, aucune commission de rachat n'est
facturée

Evolution du cours indexée et performance



Performance	1M	3M	1A	3A	5A p.a. depuis	30.11.09
Groupe de placement (en %)	1.19	1.70	6.09	6.44	6.17	5.83
Benchmark (en %)	0.57	1.38	5.55	5.60	5.65	5.75
	YTD	2016	2015	2014	2013	2012
Groupe de placement (en %)	5.27	6.52	6.56	5.61	5.84	6.39
Benchmark (en %)	3.76	5.83	5.80	5.06	5.73	6.52

Performance mensuelle



Données statistiques (annualisées)

	1A	3A	5A	depuis
Volatilité du groupe de placement (en %)	2.07	2.08	1.83	1.65
Volatilité Benchmark (en %)	0.53	0.57	0.57	0.59
Tracking Error ex post (en %)	2.02	1.91	1.74	1.61
Tracking Error ex ante (en %)	2.00			
Information Ratio	0.27	0.44	0.30	0.05
Sharpe Ratio	3.22	3.33	3.49	3.55
Corrélation	0.21	0.42	0.31	0.24
Beta	0.83	1.54	1.00	0.68
Jensen-Alpha	1.56	-2.50	0.52	1.92
Maximum Drawdown (en %)	-	-	-	-0.79
Recovery Period (ans)	-	-	-	0.25

Chiffres caractéristiques

	31.12.2016	30.09.2017
Fortune nette (VNI) en mio. CHF	1'765.1	1'858.0
Valeur nette d'inventaire par part en CHF	148.07	155.87

30 septembre 2017

Fondation de placement Swiss Life Immobilier Suisse



Rendement du bien immobilier selon le type d'utilisation

Habitation	71.3%
Bureau	10.6%
Vente	7.6%
Parking	7.9%
Usages annexes	2.6%
Total	100.0%

Développements du projet¹⁾ 1.7%

¹⁾ en % de la valeur de marché

Chiffres-clés des immeubles

Valeur vénale en mio. CHF	1'974.8
Nombre des immeubles	177
Financement tiers en mio. CHF	68.0
Degré de financement tiers	3.4%
Liquidités en mio. CHF	4.9
Taux de location	96.5%

Répartition géographique des immeubles²⁾

Zurich	31.3%
Berne	8.6%
Suisse centrale	6.2%
Suisse romande	6.2%
Suisse du Nord-Ouest	15.0%
Suisse orientale	9.9%
Suisse méridionale	9.0%
Lac Léman	13.8%
Total	100.0%

²⁾ Selon les régions de monitoring de Wüest & Partner SA

Structure d'âge des immeubles

2010-2017	12.8%
2000-2009	11.8%
1990-1999	15.6%
1980-1989	14.2%
1970-1979	12.5%
1960-1969	11.8%
avant 1960	21.3%
Total	100.0%

Disclaimer

La présente publication ne constitue ni une incitation ni une recommandation pour la vente ou l'achat d'instruments de placement, et son but est uniquement d'informer. Tous les documents constituant la base légale dans le cadre d'un éventuel placement peuvent être obtenus gratuitement auprès de la Fondation de placement Swiss Life, case postale, 8022 Zurich, tél. 043 284 79 79. Le cercle des investisseurs est limité aux institutions exonérées d'impôts du 2e et du pilier 3a domiciliées en Suisse ainsi qu'aux fonds de prévoyance patronaux.

La performance passée ne saurait présumer de l'évolution en cours ou à venir. Les données relatives aux performances ne tiennent pas compte des commissions et frais éventuellement prélevés au moment de l'émission ou du rachat des parts.

Stratégie d'investissement

- Investissements dans des immeubles en détention directe
- Gestion active du portefeuille immobilier
- Diversification en termes de situation géographique, de type de utilisation, de taille et d'âge
 - Usage commercial 60-90%
 - Habitation 10-30%
 - Développement de projets 0-20%
- Degré de financement tiers visé: 0-30%

Informations sur le produit

Numéro de valeur	13683758
ISIN	CH0136837587
LEI	549300MHXLKUXBO8KC66
Bloomberg Ticker	SWLGSCHE SW
Benchmark	KGAST Immo-Index
Monnaie	CHF
Date de création	31.10.2011
Valeur de lancement	100.00
Clôture de l'exercice	30.09.
Souscription	actuellement impossibles
Rachat	actuellement journalier *
Délai final d'acceptation	14h30
Asset Manager	Swiss Life REIM (Switzerland) AG
Publication de cours	Bloomberg: ASSL www.swisslife.ch/fondationdeplacement
Management Fee**	0.50%
Gestion immobilière	en % du produit net des loyers max. 4.50%
Commission de transaction pour les acquisitions et les désinvestissements	en % du prix d'achat/de vente max. 2.00%
Honoraires de construction et de rénovation	en % des frais de construction 3.00%
Frais annexes, tels que droits de mutation, estimations, etc. selon le travail effectif	
Taux des charges d'exploitation TER _{ISA} ***	
- Base FGP au 30.09.2017	0.73%
- Base FNP au 30.09.2017	0.85%
Commission de rachat ****	1.50%
Pratique de distribution	Capitalisation

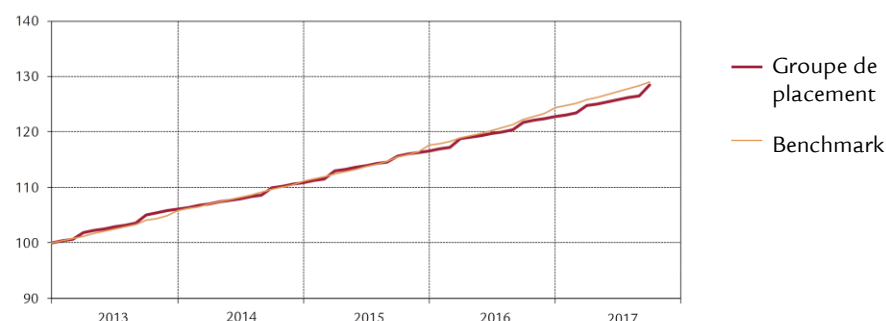
* En raison des possibilités de remplacement actuelles (en particulier à la fin du trimestre, moyennant le respect d'un délai de résiliation de 3 mois)

** Compte tenu des frais pour la gestion du portefeuille, l'administration, la comptabilité, le calcul de la VNI, la révision ord., la surveillance et l'établissement de rapports

*** Le taux des charges d'exploitation TER_{ISA} couvre tous les coûts à l'exception des frais de transaction et des prélèvements fiscaux sur les transactions

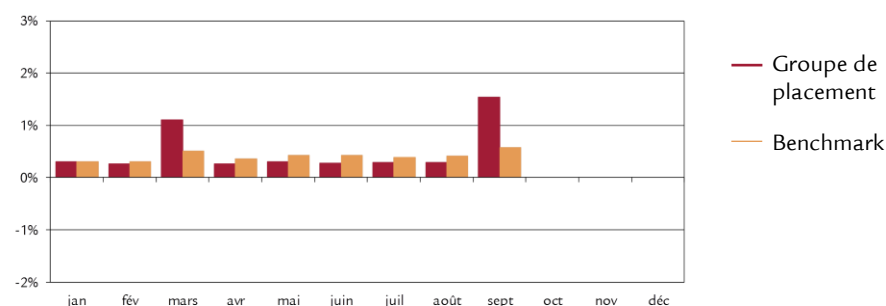
**** Si des parts peuvent être replacées à la même date de valeur, aucune commission de rachat n'est facturée

Evolution du cours indexée et performance



Performance	1M	3M	1A	3A p.a.	5A p.a.	depuis 31.10.11
Groupe de placement (en %)	1.54	2.13	5.56	5.35	5.35	5.27
Benchmark (en %)	0.57	1.38	5.55	5.60	5.65	5.83
	YTD	2016	2015	2014	2013	2012
Groupe de placement (en %)	4.70	5.25	5.17	4.53	6.05	4.94
Benchmark (en %)	3.76	5.83	5.80	5.06	5.73	6.52

Performance mensuelle



Données statistiques (annualisées)

	1A	3A	5A	depuis 31.10.11
Volatilité du groupe de placement (en %)	1.45	1.25	1.19	1.24
Volatilité Benchmark (en %)	0.53	0.57	0.57	0.63
Tracking Error ex post (en %)	1.40	1.18	1.16	1.25
Tracking Error ex ante (en %)	1.20			
Information Ratio	0.00	-0.22	-0.25	-0.45
Sharpe Ratio	4.25	4.70	4.70	4.41
Corrélation	0.27	0.36	0.29	0.23
Beta	0.74	0.79	0.61	0.45
Jensen-Alpha	1.63	1.05	2.04	2.75
Maximum Drawdown (en %)	-	-	-	-
Recovery Period (ans)	-	-	-	-

Chiffres caractéristiques

	31.12.2016	30.09.2017
Fortune nette (VNI) en mio. CHF	925.6	969.0
Valeur nette d'inventaire par part en CHF	129.40	135.48

30 septembre 2017

Fondation de placement Swiss Life

Immeubles commerciaux Suisse



Rendement du bien immobilier selon le type d'utilisation

Bureau	42.6%
Vente	31.2%
Habitation	12.9%
Parking	6.6%
Usages annexes	6.7%
Total	100.0%
Développements du projet ¹⁾	0.0%

¹⁾ En % de la valeur de marché

Répartition géographique des immeubles²⁾

Zurich	31.5%
Berne	4.9%
Suisse centrale	10.1%
Suisse romande	7.4%
Suisse du Nord-Ouest	16.8%
Suisse orientale	8.2%
Suisse méridionale	1.2%
Lac Léman	19.9%
Total	100.0%

²⁾ Selon les régions de monitoring de Wüest & Partner SA

Chiffres-clés des immeubles

Valeur vénale en mio. CHF	1'108.7
Nombre des immeubles	85
Financement tiers en mio. CHF	120.2
Degré de financement tiers	10.8%
Liquidités en mio. CHF	4.3
Taux de location	97.0%

Structure d'âge des immeubles

2010-2017	1.4%
2000-2009	2.0%
1990-1999	32.2%
1980-1989	21.5%
1970-1979	13.6%
1960-1969	7.9%
avant 1960	21.4%
Total	100.0%

Disclaimer

La présente publication ne constitue ni une incitation ni une recommandation pour la vente ou l'achat d'instruments de placement, et son but est uniquement d'informer. Tous les documents constituant la base légale dans le cadre d'un éventuel placement peuvent être obtenus gratuitement auprès de la Fondation de placement Swiss Life, case postale, 8022 Zurich, tél. 043 284 79 79. Le cercle des investisseurs est limité aux institutions exonérées d'impôts du 2e et du pilier 3a domiciliées en Suisse ainsi qu'aux fonds de prévoyance patronaux.

La performance passée ne saurait présumer de l'évolution en cours ou à venir. Les données relatives aux performances ne tiennent pas compte des commissions et frais éventuellement prélevés au moment de l'émission ou du rachat des parts.

Stratégie d'investissement

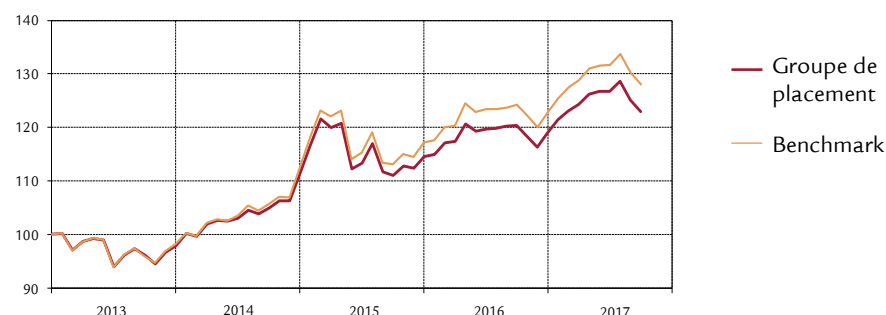
- Le groupe de placement investit dans des fonds immobiliers de droit suisse libellés en francs et investissant exclusivement dans des biens immobiliers suisses
- Sélection active des fonds immobiliers
- Réalisation au moyen du Swiss Life Funds (CH) Real Estate Switzerland Fund of Funds

Informations sur le produit

Numéro de valeur	12468379
ISIN	CH0124683795
LEI	549300MHXLKUXBO8KC66
Bloomberg Ticker	SWLIMSC SW
Benchmark	SXI Swiss Real Estate® Funds
Monnaie	CHF
Date de création	28.02.2011
Valeur de lancement	100.00
Clôture de l'exercice	30.09.
Souscription/Rachat	journalier
Délai final d'acceptation	14h30
Asset Manager	Swiss Life Asset Management SA
Publication de cours	Bloomberg: ASSL www.swisslife.ch/fondationdeplacement
Taux des charges d'exploitation TER _{KGAST} *	
- au préalable	1.19%
- a posteriori au 30.09.2017	1.19%
Commission de souscription/rachat	aucune
Pratique de distribution	Capitalisation

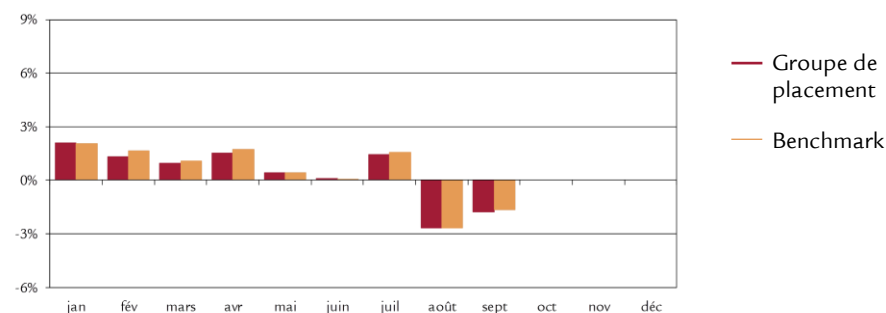
* Le taux des charges d'exploitation TER_{KGAST} couvre tous les coûts à l'exception des frais de transaction et des prélèvements fiscaux sur les transactions

Evolution du cours indexée et performance



Performance	1M	3M	1A	3A	5A p.a. depuis	
				p.a.	p.a.	28.02.11
Groupe de placement (en %)	-1.80	-3.05	2.06	5.42	4.31	4.05
Benchmark (en %)	-1.65	-2.79	2.98	6.59	5.22	4.93
	YTD	2016	2015	2014	2013	2012
Groupe de placement (en %)	3.27	3.88	2.76	13.84	-2.05	5.02
Benchmark (en %)	4.11	4.93	4.21	14.47	-1.80	5.81

Performance mensuelle



Données statistiques (annualisées)

	1A	3A	5A	depuis
			28.02.11	
Volatilité du groupe de placement (en %)	5.99	8.21	7.65	7.07
Volatilité Benchmark (en %)	6.09	8.56	8.00	7.37
Tracking Error ex post (en %)	0.39	0.64	0.66	0.59
Tracking Error ex ante (en %)	0.70			
Information Ratio	-2.35	-1.83	-1.37	-1.49
Sharpe Ratio	0.46	0.72	0.60	0.60
Corrélation	1.00	1.00	1.00	1.00
Beta	0.98	0.96	0.95	0.96
Jensen-Alpha	-0.83	-0.80	-0.61	-0.63
Maximum Drawdown (en %)	-6.14	-11.45	-11.45	-11.45
Recovery Period (ans)	0.15	1.40	1.40	1.40

Chiffres caractéristiques

	31.12.2016	30.09.2017
Fortune en mio. CHF	18.0	46.7
Valeur nette d'inventaire par part en CHF	125.77	129.88

30 septembre 2017

Fondation de placement Swiss Life

Fonds immobiliers Suisse



Immeubles en fonction du type d'utilisation¹⁾

	Groupe de placement	Benchmark
Habitation	53.3%	50.2%
Commerce	38.5%	41.8%
Mixte	6.1%	6.0%
Terrain à bâtir, projets	2.1%	2.0%
Total	100.0%	100.0%

¹⁾ Selon les dernières données disponibles

Répartition géographique des immeubles²⁾

	Groupe de placement	Benchmark
Zurich	37.3%	36.9%
Berne	9.6%	9.7%
Suisse centrale	8.6%	8.3%
Suisse romande	2.7%	2.7%
Suisse du Nord-Ouest	19.6%	19.7%
Suisse orientale	7.6%	7.3%
Suisse méridionale	2.3%	2.3%
Lac Léman	12.3%	13.1%
Total	100.0%	100.0%

²⁾ Selon les dernières données disponibles

Les positions principales

	Groupe de placement	Benchmark
UBS SIMA	29.3%	29.3%
CS REF Siat	14.4%	12.1%
CS REF LivingPlus	11.4%	11.4%
UBS Anfos	11.0%	8.9%
CS REF Green Property	8.7%	8.7%

Disclaimer

La présente publication ne constitue ni une incitation ni une recommandation pour la vente ou l'achat d'instruments de placement, et son but est uniquement d'informer. Tous les documents constituant la base légale dans le cadre d'un éventuel placement peuvent être obtenus gratuitement auprès de la Fondation de placement Swiss Life, case postale, 8022 Zurich, tél. 043 284 79 79. Le cercle des investisseurs est limité aux institutions exonérées d'impôts du 2e et du pilier 3a domiciliées en Suisse ainsi qu'aux fonds de prévoyance patronaux.

La performance passée ne saurait présumer de l'évolution en cours ou à venir. Les données relatives aux performances ne tiennent pas compte des commissions et frais éventuellement prélevés au moment de l'émission ou du rachat des parts.

Stratégie d'investissement

- Placement dans toutes les catégories autorisées selon la LPP (part d'actions stratégique: 15%)
- Allocation active d'actifs
- Limitation pour titres de participation: 20%, limitation pour monnaies étrangères: 30%
- Note moyenne des obligations: A au minimum
- Réalisation au moyen de placements collectifs de même nature
- Réserves de fluctuation recommandées: env. 6,5%

Informations sur le produit

Numéro de valeur	1564965
ISIN	CH0015649657
LEI	254900RW4KJYAQTH6Y97
Bloomberg Ticker	SWABM15 SW
Benchmark	customized
Monnaie	CHF
Date de création	30.06.2003
Valeur de lancement	100.00
Clôture de l'exercice	30.09.
Souscription/Rachat	journalier
Délai final d'acceptation	14h00

Asset Manager *

- Allocation d'actifs tactique: Swiss Life Asset Management SA
- Groupes de placement de même nature utilisés: Divers selon Swiss Life Best Select Invest Plus®

Conseil externe

Au sein des groupes de placement de même nature, PPCmetrics fournit les prestations suivantes: conseil concernant la bonne structure de mandat, aide à la sélection de gestionnaires de fortune adéquats et soutien dans le cadre de la surveillance continue du gestionnaire de fortune, ainsi qu'évaluation des résultats des placements

Publication de cours Bloomberg: ASSL
www.swisslife.ch/fondationdeplacement

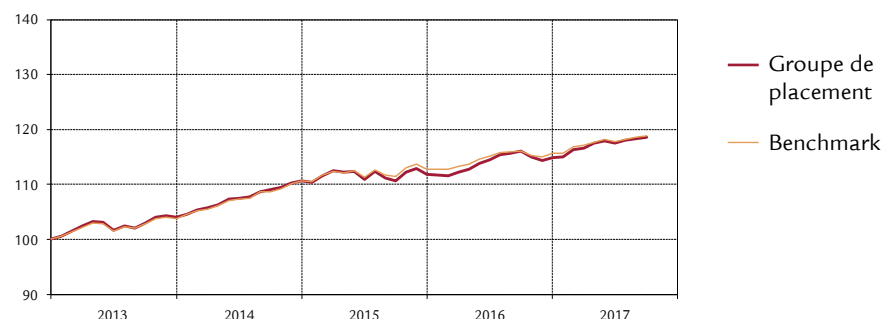
Taux des charges d'exploitation TER_{KGAST} **
- au préalable 0.51%
- a posteriori au 30.09.2017 0.55%

Commission de souscription/rachat aucune
Pratique de distribution Capitalisation

* La sélection des gestionnaires, leur surveillance continue et le suivi complet du processus sont effectués par Swiss Life Asset Management SA selon des critères objectifs, conformément à une excellente pratique institutionnelle

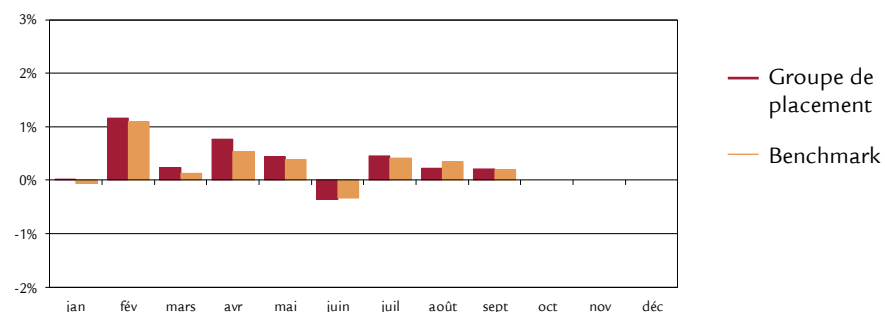
** Le taux des charges d'exploitation TER_{KGAST} couvre tous les coûts à l'exception des frais de transaction et des prélèvements fiscaux sur les transactions

Evolution du cours indexée et performance



Performance	1M	3M	1A	3A	5A	10Ap.a. depuis	
				p.a.	p.a.	p.a.	30.06.03
Groupe de placement (en %)	0.21	0.89	2.19	2.85	3.67	3.22	3.17
Benchmark (en %)	0.20	0.95	2.41	3.02	3.72	3.45	3.54
	YTD	2016	2015	2014	2013	2012	2011
Groupe de placement (en %)	3.19	2.74	1.11	6.39	3.99	6.59	2.38
Benchmark (en %)	2.71	2.65	1.85	6.61	3.82	5.86	3.14

Performance mensuelle



Données statistiques (annualisées)

	1A	3A	5A	10A	depuis
					30.06.03
Volatilité du groupe de placement (en %)	1.96	2.29	2.16	2.75	2.52
Volatilité Benchmark (en %)	1.67	2.00	1.90	2.59	2.43
Tracking Error ex post (en %)	0.53	0.53	0.47	0.51	0.49
Tracking Error ex ante (en %)	0.60				
Information Ratio	-0.41	-0.33	-0.12	-0.46	-0.74
Sharpe Ratio	1.48	1.52	1.85	1.08	1.05
Corrélation	0.97	0.98	0.98	0.98	0.98
Beta	1.14	1.12	1.11	1.04	1.02
Jensen-Alpha	-0.65	-0.60	-0.52	-0.37	-0.41
Maximum Drawdown (en %)	-1.74	-2.94	-3.43	-6.99	-6.99
Recovery Period (ans)	0.27	0.66	0.54	0.76	0.76

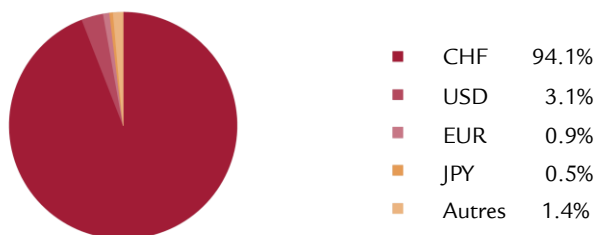
Chiffres caractéristiques

	31.12.2016	30.09.2017
Fortune en mio. CHF	103.4	111.1
Valeur nette d'inventaire par part en CHF	151.27	156.10

Structure de portefeuille par groupes de placement

	Groupe de placement	Benchmark	OPP2
Liquidités	0.7%	2%	
Hypothèques Suisse	15.2%	13%	
Obligations suisses en CHF	14.5%	18%	
Obligations étrangères en CHF	7.6%	10%	
Obligations Global (couvertes en CHF)	27.1%	24%	
Actions Suisse	7.2%	8%	
Actions Etranger	5.9%	7%	
Actions Etranger (couv. en CHF)	3.5%	0%	
Immobilier Suisse	16.2%	18%	30%
Immobilier étranger (couvert en CHF)	2.1%	0%	10%
Total	100.0%	100%	
<hr/>			
Total actions (Suisse et Etranger)	16.6%	15%	50%
Total monnaies étrangères	5.9%	7%	30%

Structure du portefeuille selon les monnaies



Composition du benchmark

Citigroup CHF 1 M Euro Depo	2.00%
CSF Hypothèques Suisse	13.00%
SBI Domestic AAA-BBB	18.00%
SBI Foreign AAA-BBB	10.00%
Bloomberg Barclays Gl. Agg Treas ex CH TR (couv. en CHF)	10.20%
Bloomberg Barclays Gl. Agg. Corp. (couv. en CHF)	6.80%
Bloomberg Barclays Gl. Agg Corp. 1-3 ans TR (couv. en CHF)	7.00%
Swiss Performance Index	8.00%
MSCI World, ex CH, en CHF	5.60%
MSCI World Small Cap, en CHF	1.05%
MSCI World Emerging Markets, en CHF	0.35%
KGAST Immo-Index	18.00%

Caractéristiques des placements à revenu fixe

Modified Duration	5.40
Rating moyenne	A

Disclaimer

La présente publication ne constitue ni une incitation ni une recommandation pour la vente ou l'achat d'instruments de placement, et son but est uniquement d'informer. Tous les documents constituant la base légale dans le cadre d'un éventuel placement peuvent être obtenus gratuitement auprès de la Fondation de placement Swiss Life, case postale, 8022 Zurich, tél. 043 284 79 79. Le cercle des investisseurs est limité aux institutions exonérées d'impôts du 2e et du pilier 3a domiciliées en Suisse ainsi qu'aux fonds de prévoyance patronaux.

La performance passée ne saurait présumer de l'évolution en cours ou à venir. Les données relatives aux performances ne tiennent pas compte des commissions et frais éventuellement prélevés au moment de l'émission ou du rachat des parts.

Stratégie d'investissement

- Placement dans toutes les catégories autorisées selon la LPP (part d'actions stratégique: 25%)
- Allocation active d'actifs
- Limitation pour titres de participation: 35%, limitation pour monnaies étrangères: 30%
- Note moyenne des obligations: A au minimum
- Réalisation au moyen de placements collectifs de même nature
- Réserves de fluctuation recommandées: plus de 10%

Informations sur le produit

Numéro de valeur	1245601
ISIN	CH0012456015
LEI	254900JNOBNDNHDGRO53
Bloomberg Ticker	SWABM25 SW
Benchmark	customized
Monnaie	CHF
Date de création	30.09.2001
Valeur de lancement	100.00
Clôture de l'exercice	30.09.
Souscription/Rachat	journalier
Délai final d'acceptation	14h00

Asset Manager *

- Allocation d'actifs tactique:
Swiss Life Asset Management SA
- Groupes de placement de même nature utilisés: Divers selon Swiss Life Best Select Invest Plus®

Conseil externe

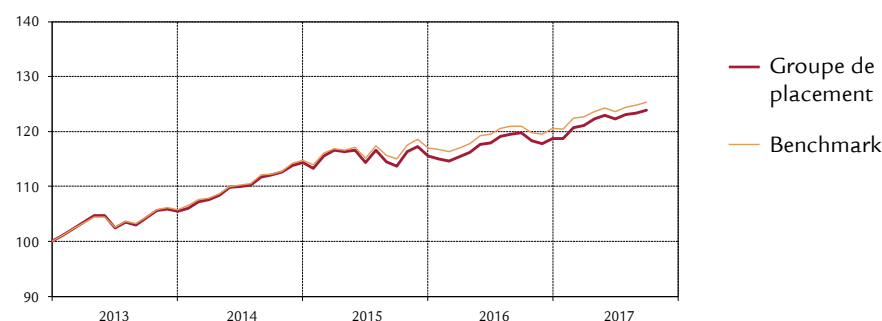
Au sein des groupes de placement de même nature, PPCmetrics fournit les prestations suivantes: conseil concernant la bonne structure de mandat, aide à la sélection de gestionnaires de fortune adéquats et soutien dans le cadre de la surveillance continue du gestionnaire de fortune, ainsi qu'évaluation des résultats des placements

Publication de cours	Bloomberg: ASSL
	www.swisslife.ch/fondationdeplacement
Taux des charges d'exploitation TER _{KGAST} **	
- au préalable	0.51%
- a posteriori au 30.09.2017	0.53%
Commission de souscription/rachat	aucune
Pratique de distribution	Capitalisation

* La sélection des gestionnaires, leur surveillance continue et le suivi complet du processus sont effectués par Swiss Life Asset Management SA selon des critères objectifs, conformément à une excellente pratique institutionnelle

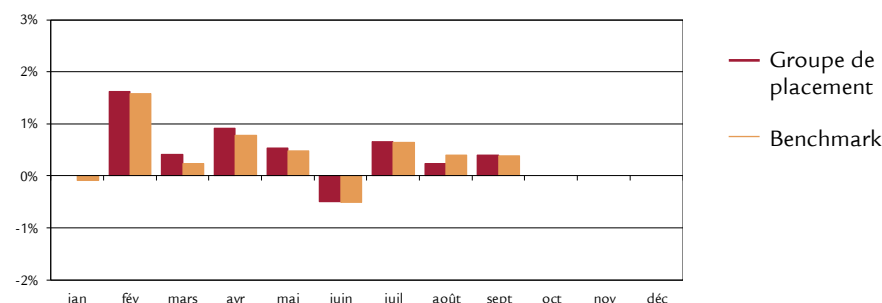
** Le taux des charges d'exploitation TER_{KGAST} couvre tous les coûts à l'exception des frais de transaction et des prélèvements fiscaux sur les transactions

Evolution du cours indexée et performance



Performance	1M	3M	1A	3A	5A	10A	p.a. depuis 30.09.01
Groupe de placement (en %)	0.40	1.31	3.48	3.41	4.62	3.41	3.46
Benchmark (en %)	0.38	1.42	3.64	3.76	4.88	3.80	4.00
	YTD	2016	2015	2014	2013	2012	2011
Groupe de placement (en %)	4.35	2.75	1.06	8.34	5.52	8.47	1.71
Benchmark (en %)	3.93	3.10	1.89	8.59	5.71	7.65	2.54

Performance mensuelle



Données statistiques (annualisées)

	1A	3A	5A	10A	depuis 30.09.01
Volatilité du groupe de placement (en %)	2.54	3.46	3.20	4.17	3.84
Volatilité Benchmark (en %)	2.38	3.13	2.90	3.92	3.69
Tracking Error ex post (en %)	0.47	0.53	0.49	0.60	0.60
Tracking Error ex ante (en %)	0.60				
Information Ratio	-0.34	-0.65	-0.52	-0.65	-0.92
Sharpe Ratio	1.64	1.16	1.53	0.75	0.74
Corrélation	0.98	0.99	0.99	0.99	0.99
Beta	1.05	1.10	1.10	1.06	1.03
Jensen-Alpha	-0.38	-0.76	-0.74	-0.57	-0.62
Maximum Drawdown (en %)	-2.11	-4.91	-5.19	-14.08	-14.16
Recovery Period (ans)	0.20	0.39	0.63	1.37	1.37

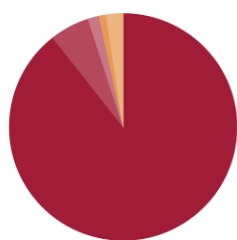
Chiffres caractéristiques

	31.12.2016	30.09.2017
Fortune en mio. CHF	427.5	550.6
Valeur nette d'inventaire par part en CHF	165.04	172.22

Structure de portefeuille par groupes de placement

	Groupe de placement	Benchmark	OPP2
Liquidités	0.5%	2%	
Obligations suisses en CHF	19.5%	24%	
Obligations étrangères en CHF	11.5%	13%	
Obligations Global (couvertes en CHF)	28.6%	21%	
Actions Suisse	11.1%	13%	
Actions Etranger	10.6%	12%	
Actions Etranger (couv. en CHF)	5.6%	0%	
Immobilier Suisse	11.6%	15%	30%
Immobilier étranger (couvert en CHF)	1.0%	0%	10%
Total	100.0%	100%	
<hr/>			
Total actions (Suisse et Etranger)	27.3%	25%	50%
Total monnaies étrangères	10.6%	12%	30%

Structure du portefeuille selon les monnaies



■	CHF	89.4%
■	USD	5.6%
■	EUR	1.6%
■	JPY	1.0%
■	Autres	2.4%

Composition du benchmark

Citigroup CHF 1 M Euro Depo	2.0%
SBI Domestic AAA-BBB	24.0%
SBI Foreign AAA-BBB	13.0%
Bloomberg Barclays Gl. Agg Treas ex CH TR (couv. en CHF)	12.6%
Bloomberg Barclays Gl. Agg. Corp. (couv. en CHF)	8.4%
Swiss Performance Index	13.0%
MSCI World, ex CH, en CHF	9.6%
MSCI World Small Cap, en CHF	1.8%
MSCI World Emerging Markets, en CHF	0.6%
KGAST Immo-Index	15.0%

Caractéristiques des placements à revenu fixe

Modified Duration	6.94
Rating moyenne	A+

Disclaimer

La présente publication ne constitue ni une incitation ni une recommandation pour la vente ou l'achat d'instruments de placement, et son but est uniquement d'informer. Tous les documents constituant la base légale dans le cadre d'un éventuel placement peuvent être obtenus gratuitement auprès de la Fondation de placement Swiss Life, case postale, 8022 Zurich, tél. 043 284 79 79. Le cercle des investisseurs est limité aux institutions exonérées d'impôts du 2e et du pilier 3a domiciliées en Suisse ainsi qu'aux fonds de prévoyance patronaux.

La performance passée ne saurait présumer de l'évolution en cours ou à venir. Les données relatives aux performances ne tiennent pas compte des commissions et frais éventuellement prélevés au moment de l'émission ou du rachat des parts.

Stratégie d'investissement

- Placement dans toutes les catégories autorisées selon la LPP (part d'actions stratégique: 35%)
- Allocation active d'actifs
- Limitation pour titres de participation: 45%, limitation pour monnaies étrangères: 30%
- Note moyenne des obligations: A au minimum
- Réalisation au moyen de placements collectifs de même nature
- Réserves de fluctuation recommandées: plus de 15%

Informations sur le produit

Numéro de valeur	1245606
ISIN	CH0012456064
LEI	254900SR5GM6HP44F130
Bloomberg Ticker	SWABM35 SW
Benchmark	customized
Monnaie	CHF
Date de création	30.09.2001
Valeur de lancement	100.00
Clôture de l'exercice	30.09.
Souscription/Rachat	journalier
Délai final d'acceptation	14h00

Asset Manager *

- Allocation d'actifs tactique: Swiss Life Asset Management SA
- Groupes de placement de même nature utilisés: Divers selon Swiss Life Best Select Invest Plus®

Conseil externe

Au sein des groupes de placement de même nature, PPCmetrics fournit les prestations suivantes: conseil concernant la bonne structure de mandat, aide à la sélection de gestionnaires de fortune adéquats et soutien dans le cadre de la surveillance continue du gestionnaire de fortune, ainsi qu'évaluation des résultats des placements

Publication de cours Bloomberg: ASSL
www.swisslife.ch/fondationdeplacement

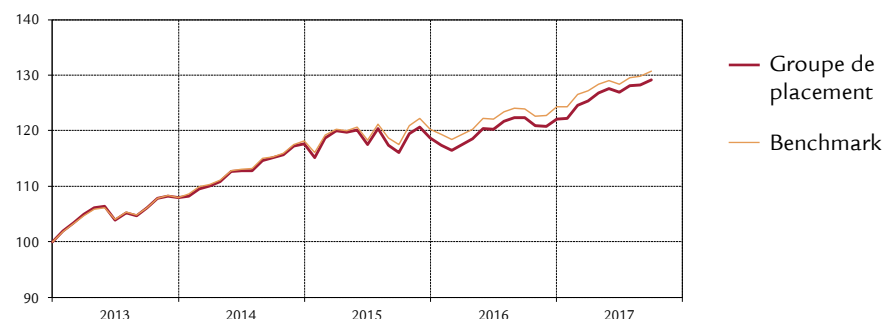
Taux des charges d'exploitation TER_{KGAST} **
 - au préalable 0.53%
 - a posteriori au 30.09.2017 0.56%

Commission de souscription/rachat aucune
 Pratique de distribution Capitalisation

* La sélection des gestionnaires, leur surveillance continue et le suivi complet du processus sont effectués par Swiss Life Asset Management SA selon des critères objectifs, conformément à une excellente pratique institutionnelle

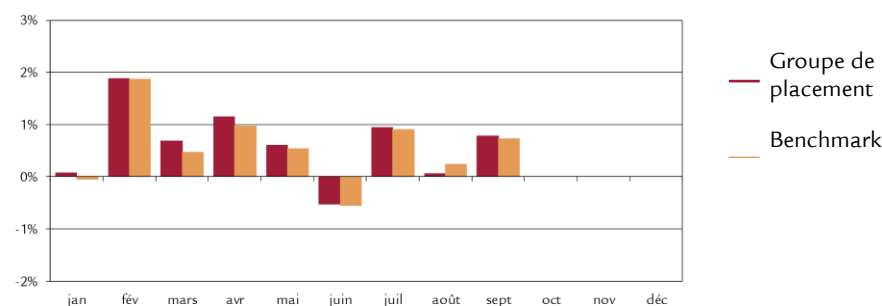
** Le taux des charges d'exploitation TER_{KGAST} couvre tous les coûts à l'exception des frais de transaction et des prélèvements fiscaux sur les transactions

Evolution du cours indexée et performance



Performance	1M	3M	1A	3A	5A	10A	p.a. depuis 30.09.01
Groupe de placement (en %)	0.77	1.77	5.53	3.91	5.55	3.32	3.60
Benchmark (en %)	0.72	1.86	5.51	4.29	5.80	3.76	4.19
	YTD	2016	2015	2014	2013	2012	2011
Groupe de placement (en %)	5.77	2.89	0.92	9.01	7.87	9.58	0.40
Benchmark (en %)	5.19	3.32	1.86	9.36	7.99	8.72	1.23

Performance mensuelle



Données statistiques (annualisées)

	1A	3A	5A	10A	depuis 30.09.01
Volatilité du groupe de placement (en %)	2.90	4.57	4.09	5.38	5.02
Volatilité Benchmark (en %)	2.75	4.19	3.76	5.10	4.88
Tracking Error ex post (en %)	0.52	0.59	0.53	0.63	0.64
Tracking Error ex ante (en %)	0.60				
Information Ratio	0.05	-0.63	-0.47	-0.70	-0.92
Sharpe Ratio	2.11	0.99	1.42	0.57	0.60
Corrélation	0.98	0.99	0.99	0.99	0.99
Beta	1.04	1.08	1.08	1.05	1.02
Jensen-Alpha	-0.21	-0.77	-0.74	-0.59	-0.65
Maximum Drawdown (en %)	-2.63	-6.84	-6.84	-21.21	-21.36
Recovery Period (ans)	0.17	0.46	0.46	3.00	3.00

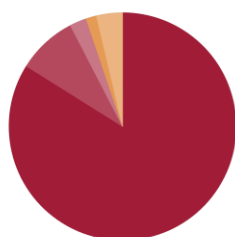
Chiffres caractéristiques

	31.12.2016	30.09.2017
Fortune en mio. CHF	147.6	174.1
Valeur nette d'inventaire par part en CHF	166.44	176.05

Structure de portefeuille par groupes de placement

	Groupe de placement	Benchmark	OPP2
Liquidités	0.7%	2%	
Obligations suisses en CHF	13.3%	20%	
Obligations étrangères en CHF	9.4%	12%	
Obligations Global (couvertes en CHF)	25.8%	18%	
Actions Suisse	16.5%	18%	
Actions Etranger	16.1%	17%	
Actions Etranger (couv. en CHF)	5.5%	0%	
Immobilier Suisse	11.3%	13%	30%
Immobilier étranger (couvert en CHF)	1.4%	0%	10%
Total	100.0%	100%	
<hr/>			
Total actions (Suisse et Etranger)	38.1%	35%	50%
Total monnaies étrangères	16.1%	17%	30%

Structure du portefeuille selon les monnaies



■	CHF	83.9%
■	USD	8.5%
■	EUR	2.4%
■	JPY	1.5%
■	Autres	3.7%

Composition du benchmark

Citigroup CHF 1 M Euro Depo	2.00%
SBI Domestic AAA-BBB	20.00%
SBI Foreign AAA-BBB	12.00%
Bloomberg Barclays Gl. Agg Treas ex CH TR (couv. en CHF)	10.80%
Bloomberg Barclays Gl. Agg. Corp. (couv. en CHF)	7.20%
Swiss Performance Index	18.00%
MSCI World, ex CH, en CHF	13.60%
MSCI World Small Cap, en CHF	2.55%
MSCI World Emerging Markets, en CHF	0.85%
KGAST Immo-Index	13.00%

Caractéristiques des placements à revenu fixe

Modified Duration	6.86
Rating moyenne	A+

Disclaimer

La présente publication ne constitue ni une incitation ni une recommandation pour la vente ou l'achat d'instruments de placement, et son but est uniquement d'informer. Tous les documents constituant la base légale dans le cadre d'un éventuel placement peuvent être obtenus gratuitement auprès de la Fondation de placement Swiss Life, case postale, 8022 Zurich, tél. 043 284 79 79. Le cercle des investisseurs est limité aux institutions exonérées d'impôts du 2e et du pilier 3a domiciliées en Suisse ainsi qu'aux fonds de prévoyance patronaux.

La performance passée ne saurait présumer de l'évolution en cours ou à venir. Les données relatives aux performances ne tiennent pas compte des commissions et frais éventuellement prélevés au moment de l'émission ou du rachat des parts.

Stratégie d'investissement

- Placement dans toutes les catégories autorisées selon la LPP (part d'actions stratégique: 45%)
- Allocation active d'actifs
- Limitation pour titres de participation: 50%, limitation pour monnaies étrangères: 30%
- Note moyenne des obligations: A au minimum
- Réalisation au moyen de placements collectifs de même nature
- Réserves de fluctuation recommandées: plus de 20%

Informations sur le produit

Numéro de valeur	1245607
ISIN	CH0012456072
LEI	2549001XL79VZWO5Q69
Bloomberg Ticker	SWABM45 SW
Benchmark	customized
Monnaie	CHF
Date de création	30.09.2001
Valeur de lancement	100.00
Clôture de l'exercice	30.09.
Souscription/Rachat	journalier
Délai final d'acceptation	14h00

Asset Manager *

- Allocation d'actifs tactique: Swiss Life Asset Management SA
- Groupes de placement de même nature utilisés: Divers selon Swiss Life Best Select Invest Plus®

Conseil externe

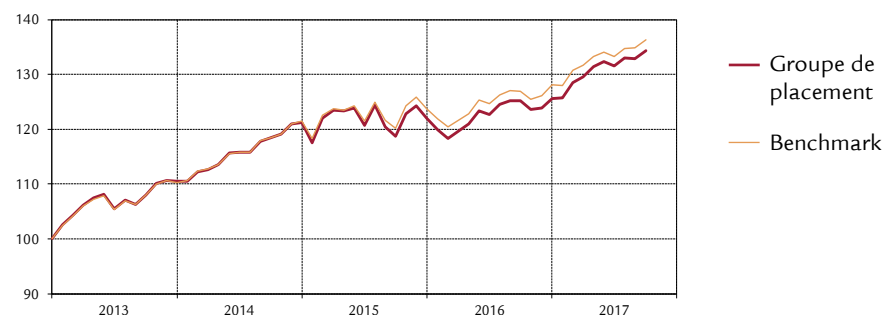
Au sein des groupes de placement de même nature, PPCmetrics fournit les prestations suivantes: conseil concernant la bonne structure de mandat, aide à la sélection de gestionnaires de fortune adéquats et soutien dans le cadre de la surveillance continue du gestionnaire de fortune, ainsi qu'évaluation des résultats des placements

Publication de cours	Bloomberg: ASSL
	www.swisslife.ch/fondationdeplacement
Taux des charges d'exploitation TER _{KGAST} **	
- au préalable	0.55%
- a posteriori au 30.09.2017	0.59%
Commission de souscription/rachat	aucune
Pratique de distribution	Capitalisation

* La sélection des gestionnaires, leur surveillance continue et le suivi complet du processus sont effectués par Swiss Life Asset Management SA selon des critères objectifs, conformément à une excellente pratique institutionnelle

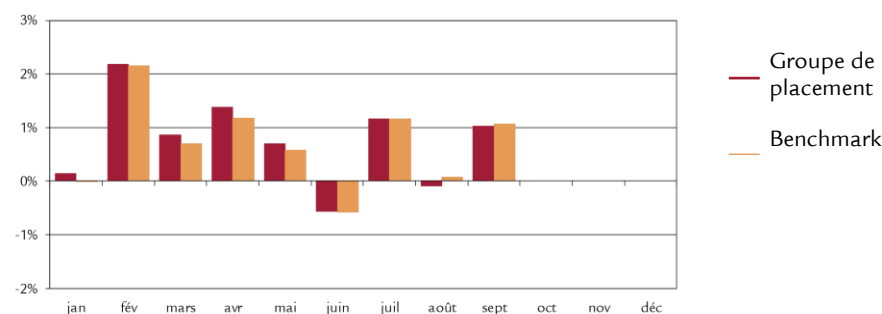
** Le taux des charges d'exploitation TER_{KGAST} couvre tous les coûts à l'exception des frais de transaction et des prélèvements fiscaux sur les transactions

Evolution du cours indexée et performance



Performance	1M	3M	1A	3A	5A	10Ap.a. depuis	30.09.01
Groupe de placement (en %)	1.03	2.10	7.22	4.27	6.41	3.16	3.65
Benchmark (en %)	1.06	2.31	7.40	4.80	6.71	3.70	4.35
	YTD	2016	2015	2014	2013	2012	2011
Groupe de placement (en %)	6.93	2.92	0.67	9.74	10.44	10.62	-0.97
Benchmark (en %)	6.46	3.53	1.80	10.13	10.30	9.80	-0.08

Performance mensuelle



Données statistiques (annualisées)

	1A	3A	5A	10A	depuis
Volatilité du groupe de placement (en %)	3.33	5.77	5.08	6.68	6.31
Volatilité Benchmark (en %)	3.20	5.34	4.71	6.39	6.18
Tracking Error ex post (en %)	0.55	0.64	0.55	0.68	0.71
Tracking Error ex ante (en %)	0.60				
Information Ratio	-0.33	-0.83	-0.55	-0.79	-0.99
Sharpe Ratio	2.31	0.84	1.30	0.43	0.48
Corrélation	0.99	1.00	1.00	1.00	0.99
Beta	1.03	1.08	1.07	1.04	1.01
Jensen-Alpha	-0.38	-0.93	-0.80	-0.66	-0.73
Maximum Drawdown (en %)	-3.13	-8.89	-8.89	-28.00	-28.27
Recovery Period (ans)	0.13	0.86	0.86	3.74	3.82

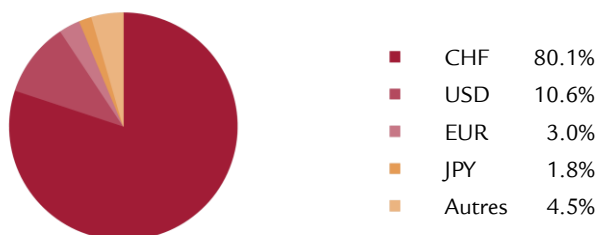
Chiffres caractéristiques

	31.12.2016	30.09.2017
Fortune en mio. CHF	172.3	212.1
Valeur nette d'inventaire par part en CHF	165.87	177.37

Structure de portefeuille par groupes de placement

	Groupe de placement	Benchmark	OPP2
Liquidités	0.6%	2%	
Obligations suisses en CHF	9.5%	16%	
Obligations étrangères en CHF	8.3%	11%	
Obligations Global (couvertes en CHF)	22.8%	15%	
Actions Suisse	20.4%	23%	
Actions Etranger	19.9%	22%	
Actions Etranger (couv. en CHF)	8.4%	0%	
Immobilier Suisse	8.8%	11%	30%
Immobilier étranger (couvert en CHF)	1.3%	0%	10%
Total	100.0%	100%	
<hr/>			
Total actions (Suisse et Etranger)	48.7%	45%	50%
Total monnaies étrangères	19.9%	22%	30%

Structure du portefeuille selon les monnaies



Composition du benchmark

Citigroup CHF 1 M Euro Depo	2.0%
SBI Domestic AAA-BBB	16.0%
SBI Foreign AAA-BBB	11.0%
Bloomberg Barclays Gl. Agg Treas ex CH TR (couv. en CHF)	9.0%
Bloomberg Barclays Gl. Agg. Corp. (couv. en CHF)	6.0%
Swiss Performance Index	23.0%
MSCI World, ex CH, en CHF	17.6%
MSCI World Small Cap, en CHF	3.3%
MSCI World Emerging Markets, en CHF	1.1%
KGAST Immo-Index	11.0%

Caractéristiques des placements à revenu fixe

Modified Duration	6.83
Rating moyenne	A

Disclaimer

La présente publication ne constitue ni une incitation ni une recommandation pour la vente ou l'achat d'instruments de placement, et son but est uniquement d'informer. Tous les documents constituant la base légale dans le cadre d'un éventuel placement peuvent être obtenus gratuitement auprès de la Fondation de placement Swiss Life, case postale, 8022 Zurich, tél. 043 284 79 79. Le cercle des investisseurs est limité aux institutions exonérées d'impôts du 2e et du pilier 3a domiciliées en Suisse ainsi qu'aux fonds de prévoyance patronaux.

La performance passée ne saurait présumer de l'évolution en cours ou à venir. Les données relatives aux performances ne tiennent pas compte des commissions et frais éventuellement prélevés au moment de l'émission ou du rachat des parts.

Fondation de placement Swiss Life

Obligations suisses en CHF PM

Stratégie d'investissement

- Placement dans des titres de créance libellés en francs suisses, émis par des débiteurs domiciliés en Suisse
- Sélection active des titres, contrôle de la duration et positionnement sur la courbe des taux
- Limitation des débiteurs: 10% (exceptions: centrales d'émission des lettres de gages: 25%, Confédération: pas de limitation)
- Débiteurs hors benchmark: max. 10%
- Note moyenne: A+ au minimum
- Réalisation au moyen du Swiss Life iFunds (CH) Bond Swiss Francs Domestic (CHF); fonds de placement de droit suisse de la catégorie "Autres fonds en investissements traditionnels"

Informations sur le produit

Numéro de valeur	3026053
ISIN	CH0030260530
LEI	254900M0YGKYAE29FA28
Bloomberg Ticker	SLOCIPM SW
Benchmark	SBI Domestic AAA - BBB TR
Monnaie	CHF
Date de création	31.05.2007
Valeur de lancement	100.00
Clôture de l'exercice	30.09.
Souscription/Rachat	journalier
Délai final d'acceptation *	14h30
Asset Manager selon Best Select Invest Plus® **	

Swiss Life Asset Management SA

Surveillance du gestionnaire de fortune: PPCmetrics apporte un soutien dans le cadre de la surveillance continue du gestionnaire de fortune et de l'évaluation des résultats des placements

Publication de cours Bloomberg: ASSL
www.swisslife.ch/fondationdeplacement

Taux des charges d'exploitation TER _{KGAST} ***	
- au préalable	0.08%
- a posteriori au 30.09.2017	0.08%
Commission de souscription/rachat	aucune
Pratique de distribution	Capitalisation

* Acquisition de cette tranche n'est possible que dans le cadre d'une convention spéciale avec Swiss Life Asset Managers

** La sélection des gestionnaires, leur surveillance continue et le suivi complet du processus sont effectués par Swiss Life Asset Management SA selon des critères objectifs, conformément à une excellente pratique institutionnelle

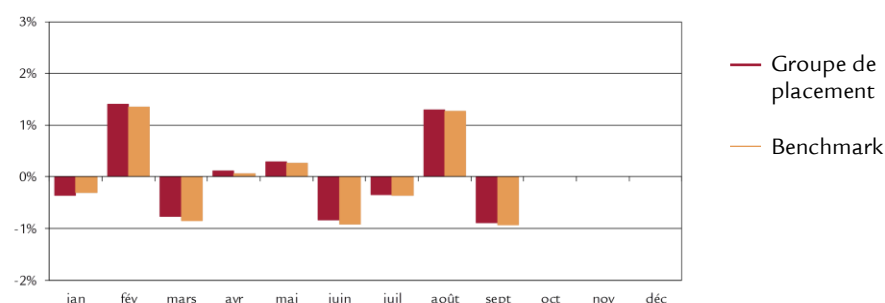
*** Le taux des charges d'exploitation TER_{KGAST} couvre tous les coûts à l'exception des frais de transaction et des prélèvements fiscaux sur les transactions

Evolution du cours indexée et performance



Performance	1M	3M	1A	3A	5A	10A	p.a. depuis 31.05.07
				p.a.	p.a.	p.a.	
Groupe de placement (en %)	-0.89	0.04	-3.14	2.08	2.01	3.73	3.70
Benchmark (en %)	-0.94	-0.05	-3.27	1.91	1.73	3.47	3.46
	YTD	2016	2015	2014	2013	2012	2011
Groupe de placement (en %)	-0.13	1.63	2.22	8.47	-2.16	3.40	6.72
Benchmark (en %)	-0.47	1.46	2.17	8.20	-2.64	2.65	6.90

Performance mensuelle



Données statistiques (annualisées)

	1A	3A	5A	10A	depuis 31.05.07
Volatilité du groupe de placement (en %)	3.25	3.51	3.24	3.08	3.05
Volatilité Benchmark (en %)	3.17	3.54	3.28	3.20	3.18
Tracking Error ex post (en %)	0.21	0.29	0.29	0.45	0.45
Tracking Error ex ante (en %)	0.30				
Information Ratio	0.64	0.59	0.96	0.58	0.53
Sharpe Ratio	-0.76	0.78	0.74	1.12	1.09
Corrélation	1.00	1.00	1.00	0.99	0.99
Beta	1.02	0.99	0.98	0.95	0.95
Jensen-Alpha	0.20	0.20	0.31	0.40	0.38
Maximum Drawdown (en %)	-4.05	-4.38	-4.38	-4.38	-4.38
Recovery Period (ans)	n.a.	n.a.	n.a.	n.a.	n.a.

Chiffres caractéristiques

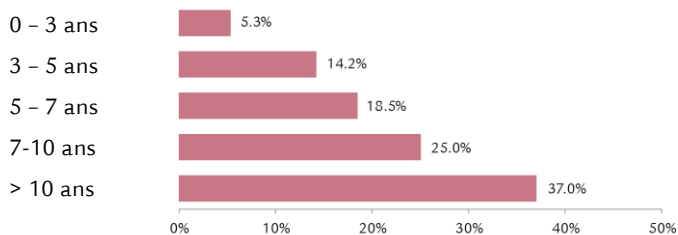
	31.12.2016	30.09.2017
Fortune en mio. CHF	378.2	429.2
Valeur nette d'inventaire par part en CHF	145.74	145.55

Structure du portefeuille selon les catégories de débiteurs et données sur la durée et les rendements à terme

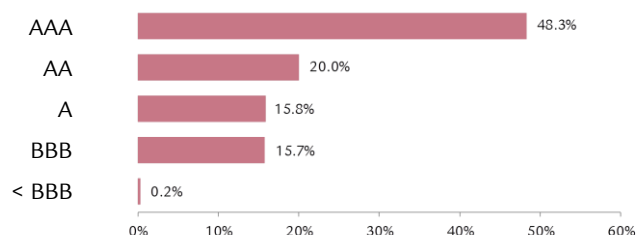
	Groupe de placement	Benchmark
Confédération	16.8%	25.4%
Cantons, villes	12.4%	12.3%
Centrales de lettres de gage	24.2%	34.0%
Banques, sociétés financières	22.6%	15.7%
Institutions supranationales, agences	3.2%	3.4%
Industrie, services aux collectivités, autres	19.9%	9.2%
Liquidités, couverture	0.9%	-
Total	100.0%	100.0%
<hr/>		
Modified Duration ¹⁾	8.7	8.7
Rendement à l'échéance théorique ¹⁾	0.3%	0.1%

¹⁾ Compte tenu des dérivés

Structure de l'échéance des titres



Investissement par notes



Note moyenne AA-

Débiteurs les plus importants et note

Confédération	AAA	16.8%
Banque de lettres de gage	AAA	12.8%
Centrale de lettres de gage	AAA	11.4%
Zücher Kantonalbank	AAA	2.1%
Canton de Genève	AA-	2.0%

Indications supplémentaires sur les débiteurs

Nombre de débiteurs	111
Part de débiteurs hors du benchmark	2.4%

Disclaimer

La présente publication ne constitue ni une incitation ni une recommandation pour la vente ou l'achat d'instruments de placement, et son but est uniquement d'informer. Tous les documents constituant la base légale dans le cadre d'un éventuel placement peuvent être obtenus gratuitement auprès de la Fondation de placement Swiss Life, case postale, 8022 Zurich, tél. 043 284 79 79. Le cercle des investisseurs est limité aux institutions exonérées d'impôts du 2e et du pilier 3a domiciliées en Suisse ainsi qu'aux fonds de prévoyance patronaux qui ont passé une convention spéciale avec Swiss Life Asset Managers.

La performance passée ne saurait présumer de l'évolution en cours ou à venir. Les données relatives aux performances ne tiennent pas compte des commissions et frais éventuellement prélevés au moment de l'émission ou du rachat des parts.

Fondation de placement Swiss Life

Obligations étrangères en CHF PM



Stratégie d'investissement

- Placement dans des titres de créance libellés en francs suisses et émis par des débiteurs essentiellement domiciliés à l'étranger
- Sélection active des titres, contrôle de la duration et positionnement sur la courbe des taux
- Limite par débiteur: 10%
- Débiteurs hors benchmark: max. 20%
- Note moyenne: A au minimum
- Réalisation au moyen du Swiss Life iFunds (CH) Bond Swiss Francs Foreign (CHF); fonds de placement de droit suisse de la catégorie "Autres fonds en investissements traditionnels"

Informations sur le produit

Numéro de valeur	3026054
ISIN	CH0030260548
LEI	2549002XPEQH1AZYBW05
Bloomberg Ticker	SLOCAPM SW
Benchmark	SBI Foreign AAA - BBB TR
Monnaie	CHF
Date de création	31.05.2007
Valeur de lancement	100.00
Clôture de l'exercice	30.09.
Souscription/Rachat	journalier
Délai final d'acceptation *	14h30

Asset Manager selon

Best Select Invest Plus® **

Swiss Life Asset Management SA

Surveillance du gestionnaire de fortune: PPCmetrics apporte un soutien dans le cadre de la surveillance continue du gestionnaire de fortune et de l'évaluation des résultats des placements

Publication de cours Bloomberg: ASSL
www.swisslife.ch/fondationdeplacement

Taux des charges d'exploitation TER_{KGAST} ***

- au préalable 0.08%

- a posteriori au 30.09.2017 0.08%

Commission de souscription/rachat aucune

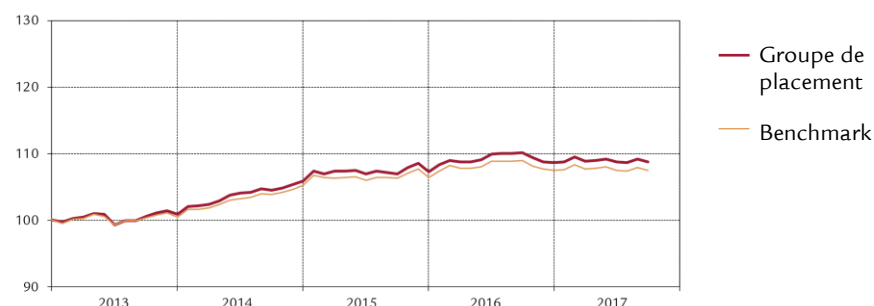
Pratique de distribution Capitalisation

* Acquisition de cette tranche n'est possible que dans le cadre d'une convention spéciale avec Swiss Life Asset Managers

** La sélection des gestionnaires, leur surveillance continue et le suivi complet du processus sont effectués par Swiss Life Asset Management SA selon des critères objectifs, conformément à une excellente pratique institutionnelle

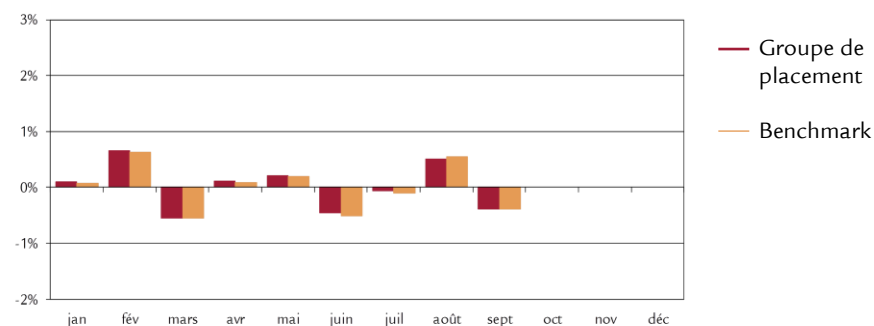
*** Le taux des charges d'exploitation TER_{KGAST} couvre tous les coûts à l'exception des frais de transaction et des prélèvements fiscaux sur les transactions

Evolution du cours indexée et performance



Performance	1M	3M	1A	3A	5A	10A	p.a. depuis 31.05.07
				p.a.	p.a.	p.a.	
Groupe de placement (en %)	-0.38	0.07	-1.21	1.35	1.84	3.06	2.95
Benchmark (en %)	-0.39	0.05	-1.31	1.16	1.56	2.90	2.81
	YTD	2016	2015	2014	2013	2012	2011
Groupe de placement (en %)	0.14	1.31	1.24	4.95	0.90	7.43	2.99
Benchmark (en %)	-0.03	1.09	1.10	4.78	0.38	6.01	2.73

Performance mensuelle



Données statistiques (annualisées)

	1A	3A	5A	10A	depuis 31.05.07
Volatilité du groupe de placement (en %)	1.52	1.82	1.81	3.13	3.12
Volatilité Benchmark (en %)	1.50	1.82	1.78	2.87	2.87
Tracking Error ex post (en %)	0.12	0.34	0.38	1.22	1.20
Tracking Error ex ante (en %)	0.40				
Information Ratio	0.81	0.56	0.72	0.13	0.12
Sharpe Ratio	-0.32	1.11	1.23	0.90	0.84
Corrélation	1.00	0.98	0.98	0.92	0.92
Beta	1.01	0.98	0.99	1.01	1.00
Jensen-Alpha	0.11	0.23	0.28	0.14	0.13
Maximum Drawdown (en %)	-1.76	-1.87	-2.21	-9.04	-9.04
Recovery Period (ans)	n.a.	n.a.	0.41	0.68	0.68

Chiffres caractéristiques

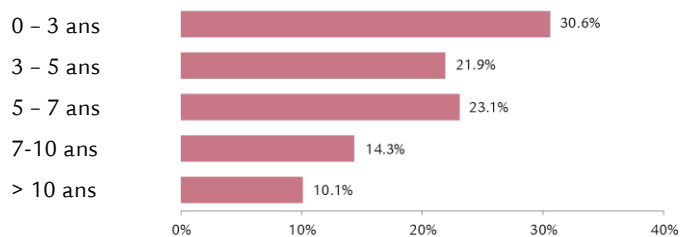
	31.12.2016	30.09.2017
Fortune en mio. CHF	217.1	268.6
Valeur nette d'inventaire par part en CHF	134.86	135.05

Structure du portefeuille selon les catégories de débiteurs et données sur la durée et les rendements à terme

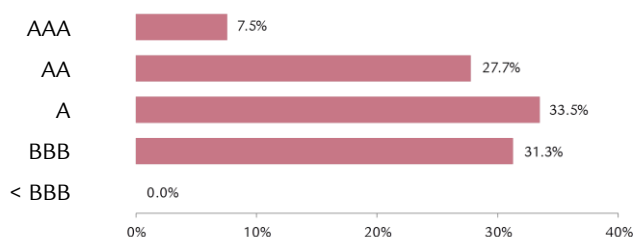
	Groupe de placement	Benchmark
Banques, sociétés financières	43.3%	37.6%
Etats, provinces	6.1%	6.9%
Institutions supranationales, agences	16.4%	38.0%
Industrie, services aux collectivités, autres	31.6%	17.5%
Liquidités, couverture	2.6%	-
Total	100.0%	100.0%
Modified Duration ¹⁾	5.0	5.0
Rendement à l'échéance théorique ¹⁾	0.2%	0.0%

¹⁾ Compte tenu des dérivés

Structure de l'échéance des titres



Investissement par notes



Note moyenne A

Débiteurs les plus importants et note

Débitrice	Note	Pourcentage
Credit Suisse Group (Guernsey) Ltd	BBB	3.0%
Nordea Bank AB	AA-	2.5%
Credit Agricole S.A. London Branch	A	2.3%
Banque de lettres de gage	AAA	2.2%
Goldman Sachs Group Inc	BBB+	2.1%

Structure du portefeuille selon les pays/régions

	Groupe de placement	Benchmark
Etats-Unis/Canada	21.6%	17.7%
Japon	0.0%	0.0%
Suisse	14.6%	3.2%
France	10.0%	13.6%
Pays-Bas	5.6%	12.4%
Suède	4.6%	3.6%
Royaume-Uni	2.5%	2.2%
Pologne	2.3%	1.5%
PIIGS	3.7%	2.3%
Autres pays européens	8.4%	17.2%
Autres	19.8%	14.7%
Institutions supranationales	4.3%	11.6%
Liquidités, couverture	2.6%	-
Total	100.0%	100.0%

Indications supplémentaires sur les débiteurs

Nombre de débiteurs	136
Part de débiteurs hors du benchmark	12.3%

Disclaimer

La présente publication ne constitue ni une incitation ni une recommandation pour la vente ou l'achat d'instruments de placement, et son but est uniquement d'informer. Tous les documents constituant la base légale dans le cadre d'un éventuel placement peuvent être obtenus gratuitement auprès de la Fondation de placement Swiss Life, case postale, 8022 Zurich, tél. 043 284 79 79. Le cercle des investisseurs est limité aux institutions exonérées d'impôts du 2e et du pilier 3a domiciliées en Suisse ainsi qu'aux fonds de prévoyance patronaux qui ont passé une convention spéciale avec Swiss Life Asset Managers.

La performance passée ne saurait présumer de l'évolution en cours ou à venir. Les données relatives aux performances ne tiennent pas compte des commissions et frais éventuellement prélevés au moment de l'émission ou du rachat des parts.

Fondation de placement Swiss Life

Obligations Global PM (couvertes en CHF)



Stratégie d'investissement

- Placement dans des titres de créance libellés en monnaies étrangères, émis par des débiteurs domiciliés en Suisse ou à l'étranger (dès le 1.1.2011 couv. en CHF)
- Sélection active des titres, contrôle de la duration et positionnement sur la courbe des taux
- Limite par débiteur: 10% (exception: à condition que les débiteurs soient dans le benchmark; max. 5% points de plus que pondération dans le benchmark)
- Débiteurs hors benchmark: max. 10%
- Note moyenne: A- au minimum
- Risques de change par rapport au franc suisse sont couverts à au moins 90%
- Réalisation au moyen du Swiss Life iFunds (CH) Bond Global Government+ (CHF hedged) et Swiss Life iFunds (CH) Bond Global Corporates (CHF hedged); fonds de placement de droit suisse de la catégorie "Autres fonds en investissements traditionnels"

Informations sur le produit

Numéro de valeur 3026055
ISIN CH0030260555
LEI 254900F82G5L48XPDV74
Bloomberg Ticker SLOFGPM SW

Benchmark *

40% Bloomberg Barclays Gl. Agg. Corp.
60% Bloomberg Barclays Gl. Agg. Treas. ex CH
(Indices couvertes en CHF)

Monnaie CHF

Date de création 31.05.2007

Valeur de lancement 100.00

Clôture de l'exercice 30.09.

Souscription/Rachat journalier

Délai final d'acceptation ** 14h30

Asset Manager selon

Best Select Invest Plus® ***

Swiss Life Asset Management SA

Surveillance du gestionnaire de fortune:

PPCmetrics apporte un soutien dans le

cadre de la surveillance continue du

gestionnaire de fortune et de l'évaluation

des résultats des placements

Publication de cours Bloomberg: ASSL

www.swisslife.ch/fondationdeplacement

Taux des charges d'exploitation TER_{KGAST} ****

- au préalable 0.15%

- a posteriori au 30.09.2017 0.15%

Commission de souscription/rachat aucune

Pratique de distribution Capitalisation

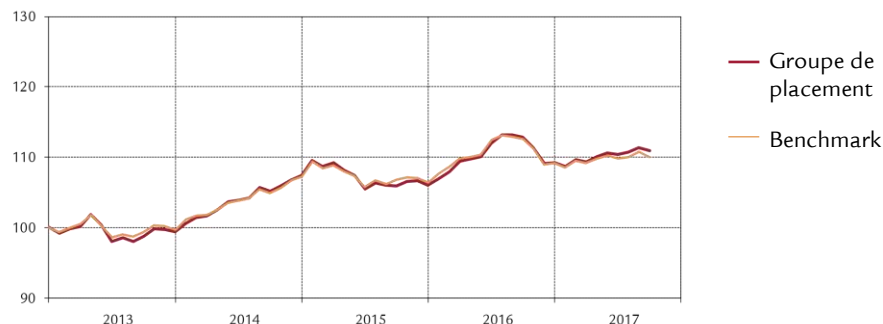
* Jusqu'au 30.06.12 60% Citigroup WGBI, ex CH (couv. en CHF)

** Acquisition de cette tranche n'est possible que dans le cadre d'une convention spéciale avec Swiss Life Asset Managers

*** La sélection des gestionnaires, leur surveillance continue et le suivi complet du processus sont effectués par Swiss Life Asset Management SA selon des critères objectifs, conformément à une excellente pratique institutionnelle

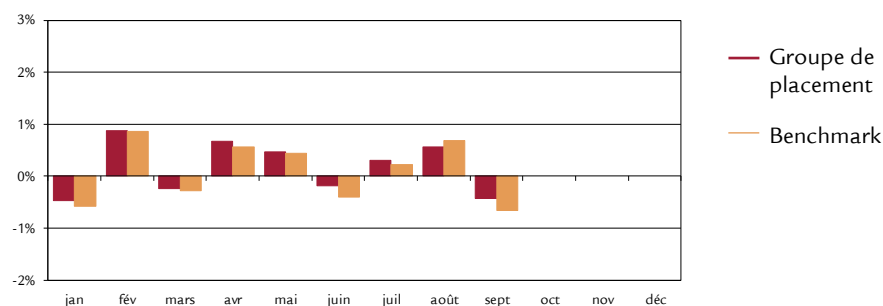
**** Le taux des charges d'exploitation TER_{KGAST} couvre tous les coûts à l'exception des frais de transaction et des prélèvements fiscaux sur les transactions

Evolution du cours indexée et performance



Performance	1M	3M	1A	3A	5A	10A	p.a. depuis 31.05.07
				p.a.	p.a.	p.a.	
Groupe de placement (en %)	-0.43	0.43	-1.77	1.79	2.38	2.42	2.43
Benchmark (en %)	-0.66	0.24	-2.24	1.60	2.13	1.97	2.06
	YTD	2016	2015	2014	2013	2012	2011
Groupe de placement (en %)	1.55	3.03	-1.29	8.00	-0.59	8.82	5.91
Benchmark (en %)	0.82	2.60	-0.81	7.61	-0.33	6.47	4.65

Performance mensuelle



Données statistiques (annualisées)

	1A	3A	5A	10A	depuis 31.05.07
Volatilité du groupe de placement (en %)	2.95	3.09	3.11	6.26	6.17
Volatilité Benchmark (en %)	2.92	3.04	2.93	6.16	6.11
Tracking Error ex post (en %)	0.41	0.68	0.73	1.74	1.74
Tracking Error ex ante (en %)	0.70				
Information Ratio	1.14	0.28	0.33	0.26	0.21
Sharpe Ratio	-0.36	0.79	0.88	0.35	0.34
Corrélation	0.99	0.98	0.97	0.96	0.96
Beta	1.00	0.99	1.03	0.98	0.97
Jensen-Alpha	0.48	0.21	0.15	0.48	0.41
Maximum Drawdown (en %)	-3.99	-4.35	-4.91	-14.13	-14.13
Recovery Period (ans)	n.a.	n.a.	0.79	2.93	2.93

Chiffres caractéristiques

	31.12.2016	30.09.2017
Fortune en mio. CHF	168.8	204.5
Valeur nette d'inventaire par part en CHF	126.18	128.13

Fondation de placement Swiss Life

Obligations Global PM (couvertes en CHF)

Structure du portefeuille par catégories de débiteurs

	Groupe de placement	Benchmark
Industrie	29.9%	22.1%
Services aux collectivités	1.5%	3.0%
Banques, sociétés financières	20.0%	14.9%
Etats, provinces, agences	43.8%	60.0%
Institutions supranationales	2.6%	0.0%
Liquidités	2.8%	-
Couverture de change	-0.6%	-
Total	100.0%	100.0%

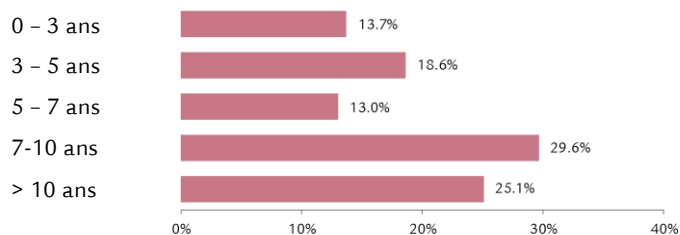
Données sur la durée et les rendements à terme

	Groupe de placement		Benchmark	
	Particip.	Duration	Particip.	Duration
USD	50.9%	5.9	43.3%	6.4
EUR	29.6%	5.7	25.6%	6.5
JPY	10.1%	7.6	17.6%	6.9
GBP	5.3%	9.2	6.2%	10.3
Autres	4.1%	-1.0	7.3%	5.5
Total	100.0%		100.0%	

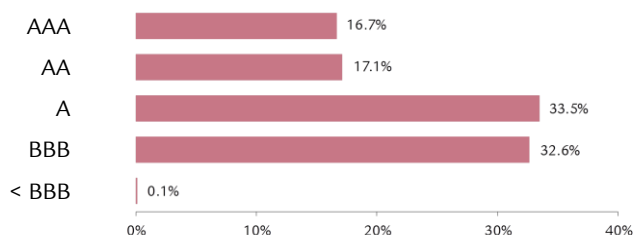
Modified Duration ¹⁾	6.9	7.2
Rendement à l'échéance théorique ¹⁾	1.9%	1.6%

¹⁾ avant couverture de change, en tenant compte des dérivés

Structure de l'échéance des titres



Investissement par notes



Note moyenne

A

Débiteurs les plus importants et note

Débiteur	Note	Pourcentage
Japon	A+	8.3%
United States Treasury Note/Bond	AAA	6.3%
Royaume-Uni	AA	3.1%
Royaume d'Espagne	BBB	2.7%
Bundesrepublik Deutschland	AAA	2.5%

Indications supplémentaires sur les débiteurs

Nombre de débiteurs	279
Part de débiteurs hors du benchmark	6.2%

Structure du portefeuille selon les pays/régions

	Groupe de placement	Benchmark
Etats-Unis/Canada	38.0%	41.1%
Japon	10.5%	18.2%
Allemagne	9.0%	4.7%
PIIGS	5.7%	7.9%
Autres	7.1%	6.9%
France	5.5%	6.5%
Royaume-Uni	7.1%	7.5%
Autres pays européens	6.2%	3.0%
Pays-Bas	2.8%	2.1%
Suisse	1.5%	0.9%
Belgique	1.8%	1.2%
Institutions supranationales	2.7%	-
Liquidités, couverture	2.1%	-
Total	100.0%	100.0%

Disclaimer

La présente publication ne constitue ni une incitation ni une recommandation pour la vente ou l'achat d'instruments de placement, et son but est uniquement d'informer. Tous les documents constituant la base légale dans le cadre d'un éventuel placement peuvent être obtenus gratuitement auprès de la Fondation de placement Swiss Life, case postale, 8022 Zurich, tél. 043 284 79 79. Le cercle des investisseurs est limité aux institutions exonérées d'impôts du 2e et du pilier 3a domiciliées en Suisse ainsi qu'aux fonds de prévoyance patronaux qui ont passé une convention spéciale avec Swiss Life Asset Managers.

La performance passée ne saurait présumer de l'évolution en cours ou à venir. Les données relatives aux performances ne tiennent pas compte des commissions et frais éventuellement prélevés au moment de l'émission ou du rachat des parts.

Fondation de placement Swiss Life

Obligations Global Etats+ PM



Stratégie d'investissement

- Placement dans titres de créance libellés en monnaies étrangères d'Etats et d'institutions gouvernementales
- Sélection active des titres, contrôle de la duration et positionnement sur la courbe des taux
- Limite par débiteur: 10% (exception: à condition que les débiteurs soient dans le benchmark; max. 5% points de plus que pondération dans le benchmark)
- Débiteurs hors benchmark: max. 10%
- Note moyenne: A+ au minimum
- Risques de change par rapport au franc suisse sont couverts à au moins 90%
- Réalisation au moyen du Swiss Life iFunds (CH) Bond Global Government+ (CHF hedged); fonds de placement de droit suisse de la catégorie "Autres fonds en investissements traditionnels"

Informations sur le produit

Numéro de valeur	11956107
ISIN	CH0119561071
LEI	549300MHXLKUXBO8KC66
Bloomberg Ticker	SWLGSPM SW
Benchmark *	

Bloomberg Barclays Global Aggregate Treasuries ex CH TR (couv. en CHF)

Monnaie	CHF
Date de création	14.12.2010
Valeur de lancement	100.00
Clôture de l'exercice	30.09.
Souscription/Rachat	journalier
Délai final d'acceptation **	14h30
Asset Manager selon	Beste Select Invest Plus® ***

Swiss Life Asset Management SA

Surveillance du gestionnaire de fortune: PPCmetrics apporte un soutien dans le cadre de la surveillance continue du gestionnaire de fortune et de l'évaluation des résultats des placements

Publication de cours	Bloomberg: ASSL www.swisslife.ch/fondationdeplacement
Taux des charges d'exploitation TER _{KGAST} ****	
- au préalable	0.15%
- a posteriori au 30.09.2017	0.15%
Commission de souscription/rachat	aucune
Pratique de distribution	Capitalisation

* Jusqu'au 30.06.12 Citigroup WGBI, ex CH (couv. en CHF)

** Acquisition de cette tranche n'est possible que dans le cadre d'une convention spéciale avec Swiss Life Asset Managers

*** La sélection des gestionnaires, leur surveillance continue et le suivi complet du processus sont effectués par Swiss Life Asset Management SA selon des critères objectifs, conformément à une excellente pratique institutionnelle

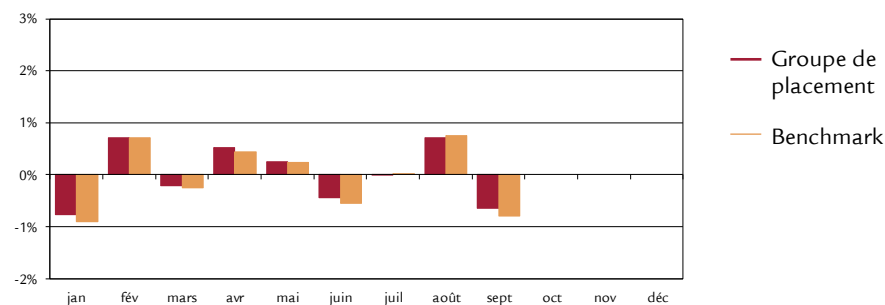
**** Le taux des charges d'exploitation TER_{KGAST} couvre tous les coûts à l'exception des frais de transaction et des prélèvements fiscaux sur les transactions

Evolution du cours indexée et performance



Performance	1M	3M	1A	3A p.a.	5A p.a.	depuis 14.12.10
Groupe de placement (en %)	-0.63	0.11	-2.93	1.36	1.95	2.84
Benchmark (en %)	-0.80	-0.04	-3.58	1.24	1.82	2.36
	YTD	2016	2015	2014	2013	2012
Groupe de placement (en %)	0.28	1.92	-0.65	8.68	-1.04	5.65
Benchmark (en %)	-0.37	1.70	-0.16	7.85	-0.32	3.97

Performance mensuelle



Données statistiques (annualisées)

	1A	3A	5A	depuis 14.12.10
Volatilité du groupe de placement (en %)	2.73	3.15	2.98	3.10
Volatilité Benchmark (en %)	2.80	3.18	2.89	2.88
Tracking Error ex post (en %)	0.24	0.66	0.67	0.81
Tracking Error ex ante (en %)	0.70			
Information Ratio	2.66	0.18	0.20	0.60
Sharpe Ratio	-0.82	0.64	0.78	0.99
Corrélation	1.00	0.98	0.97	0.97
Beta	0.97	0.97	1.00	1.04
Jensen-Alpha	0.58	0.17	0.12	0.37
Maximum Drawdown (en %)	-4.20	-4.95	-4.95	-4.95
Recovery Period (ans)	n.a.	n.a.	n.a.	n.a.

Chiffres caractéristiques

	31.12.2016	30.09.2017
Fortune en mio. CHF	295.5	340.5
Valeur nette d'inventaire par part en CHF	120.78	121.12

Structure du portefeuille par catégories de débiteurs

	Groupe de placement	Benchmark
Etats, provinces	68.9%	100.0%
Agencies	12.7%	0.0%
Institutions supranationales	4.7%	0.0%
Autres	9.3%	0.0%
Liquidités	4.7%	-
Couverture de change	-0.3%	-
Total	100.0%	100.0%

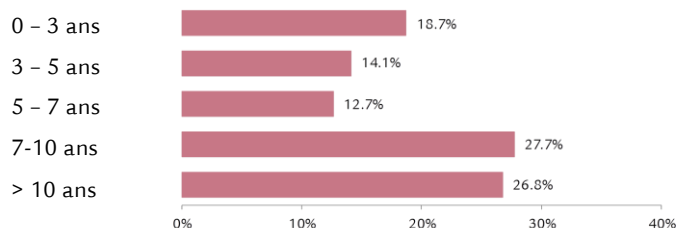
Données sur la durée et les rendements à terme

	Groupe de placement		Benchmark	
	Particip.	Duration	Particip.	Duration
USD	29.6%	5.5	28.0%	6.1
EUR	35.9%	6.4	27.1%	7.4
JPY	18.8%	14.2	28.4%	9.1
GBP	7.8%	10.0	6.8%	11.6
Autres	7.9%	0.1	9.7%	6.2
Total	100.0%		100.0%	

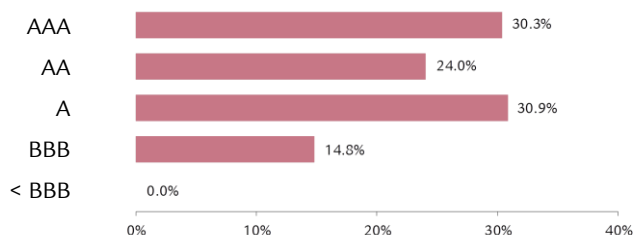
Modified Duration ¹⁾	7.6	7.7
Rendement à l'échéance théorique ¹⁾	1.1%	1.1%

¹⁾ avant couverture de change, en tenant compte des dérivés

Structure de l'échéance des titres



Investissement par notes



Note moyenne

A+

Débiteurs les plus importants et note

Japon	A+	15.6%
United States Treasury Note/Bond	AAA	11.8%
Royaume-Uni	AA	5.8%
Royaume d'Espagne	BBB	5.0%
Bundesrepublik Deutschland	AAA	4.7%

Indications supplémentaires sur les débiteurs

Nombre de débiteurs	84
Part de débiteurs hors du benchmark	9.3%

Structure du portefeuille selon les pays/régions

	Groupe de placement	Benchmark
Etats-Unis/Canada	17.8%	29.4%
Japon	18.6%	28.4%
Allemagne	12.0%	4.8%
Royaume-Uni	6.6%	6.8%
France	5.4%	6.7%
Pays-Bas	2.4%	1.4%
Belgique	2.2%	1.6%
Islande	2.0%	0.0%
PIIGS	7.4%	10.8%
Autres pays européens	6.4%	3.5%
Autres	9.8%	6.6%
Institutions supranationales	5.0%	-
Liquidités, couverture	4.4%	-
Total	100.0%	100.0%

Disclaimer

La présente publication ne constitue ni une incitation ni une recommandation pour la vente ou l'achat d'instruments de placement, et son but est uniquement d'informer. Tous les documents constituant la base légale dans le cadre d'un éventuel placement peuvent être obtenus gratuitement auprès de la Fondation de placement Swiss Life, case postale, 8022 Zurich, tél. 043 284 79 79. Le cercle des investisseurs est limité aux institutions exonérées d'impôts du 2e et du pilier 3a domiciliées en Suisse ainsi qu'aux fonds de prévoyance patronaux qui ont passé une convention spéciale avec Swiss Life Asset Managers.

La performance passée ne saurait présumer de l'évolution en cours ou à venir. Les données relatives aux performances ne tiennent pas compte des commissions et frais éventuellement prélevés au moment de l'émission ou du rachat des parts.

Fondation de placement Swiss Life

Obl. Global Entreprises Short Term PM

(couvertes en CHF)

Stratégie d'investissement

- Placement dans titres de créance d'entreprises libellés en monnaie étrangère (y compris ceux d'agences et d'entreprises supranationales) dont la durée résiduelle est courte (moins de trois ans en général)
- Sélection active des titres, contrôle de la duration et positionnement sur la courbe des taux
- Limite par débiteur: 10%
- Débiteurs hors benchmark: max. 10%
- Note moyenne: BBB au minimum
- Risques de change par rapport au franc suisse sont couverts à au moins 90%
- Réalisation au moyen du Swiss Life iFunds (CH) Bond Global Corporates Short Term (CHF hedged); fonds de placement de droit suisse de la catégorie "Autres fonds en investissements traditionnels"

Informations sur le produit

Numéro de valeur	22073695
ISIN	CH0220736950
LEI	549300MHXLKUXBO8KC66
Bloomberg Ticker	SWLOGPM SW
Benchmark	Bloomberg Barclays Global Aggregate Corporates 1-3 ans TR (cov. en CHF)
Monnaie	CHF
Date de création	11.10.2013
Valeur de lancement	100.00
Clôture de l'exercice	30.09.
Souscription/Rachat	journalier
Délai final d'acceptation *	14h30
Asset Manager selon Best Select Invest Plus® **	Swiss Life Asset Management SA

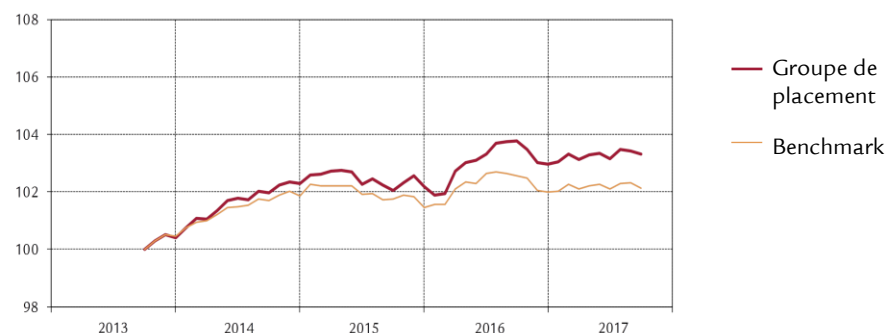
Surveillance du gestionnaire de fortune: PPCmetrics apporte un soutien dans le cadre de la surveillance continue du gestionnaire de fortune et de l'évaluation des résultats des placements	
Publication de cours	Bloomberg: ASSL www.swisslife.ch/fondationdeplacement
Taux des charges d'exploitation TER _{KGAST} ***	
- au préalable	0.15%
- a posteriori au 30.09.2017	0.15%
Commission de souscription/rachat	aucune
Pratique de distribution	Capitalisation

* Acquisition de cette tranche n'est possible que dans le cadre d'une convention spéciale avec Swiss Life Asset Managers

** La sélection des gestionnaires, leur surveillance continue et le suivi complet du processus sont effectués par Swiss Life Asset Management SA selon des critères objectifs, conformément à une excellente pratique institutionnelle

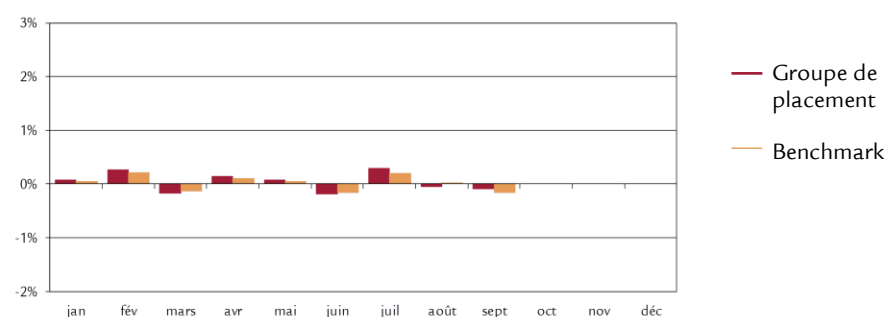
*** Le taux des charges d'exploitation TER_{KGAST} couvre tous les coûts à l'exception des frais de transaction et des prélèvements fiscaux sur les transactions

Evolution du cours indexée et performance



Performance	1M	3M	1A	3A p.a.	5A p.a.	depuis 11.10.13
Groupe de placement (en %)	-0.09	0.16	-0.42	0.44		0.82
Benchmark (en %)	-0.16	0.04	-0.42	0.15		0.53
	YTD	2016	2015	2014	2013	2012
Groupe de placement (en %)	0.35	0.76	-0.11	1.90		
Benchmark (en %)	0.14	0.52	-0.39	1.39		

Performance mensuelle



Données statistiques (annualisées)

	1A	3A	5A	depuis 11.10.13
Volatilité du groupe de placement (en %)	0.76	0.86		0.83
Volatilité Benchmark (en %)	0.60	0.68		0.65
Tracking Error ex post (en %)	0.26	0.47		0.43
Tracking Error ex ante (en %)	0.50			
Information Ratio	-0.01	0.63		0.68
Sharpe Ratio	0.41	1.30		1.59
Corrélation	0.96	0.84		0.86
Beta	1.21	1.06		1.10
Jensen-Alpha	-0.07	0.24		0.19
Maximum Drawdown (en %)	-0.89	-1.24		-1.24
Recovery Period (ans)	n.a.	0.18		0.18

Chiffres caractéristiques

	31.12.2016	30.09.2017
Fortune en mio. CHF	484.0	536.6
Valeur nette d'inventaire par part en CHF	102.97	103.33

30 septembre 2017

Fondation de placement Swiss Life Obl. Global Entreprises Short Term PM (couvertes en CHF)



Structure du portefeuille par catégories de débiteurs

	Groupe de placement	Benchmark
Industrie	61.4%	47.4%
Services aux collectivités	2.1%	5.0%
Banques, sociétés financières	33.9%	47.6%
Autres	1.9%	0.0%
Liquidités	1.8%	-
Couverture de change	-1.1%	-
Total	100.0%	100.0%

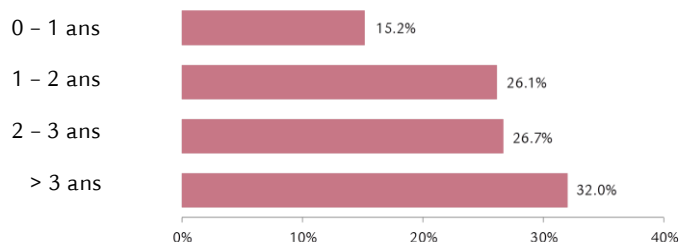
Structure du portefeuille par monnaies et durations

	Groupe de placement		Benchmark	
	Particip.	Duration	Particip.	Duration
USD	70.2%	1.8	63.4%	1.8
EUR	26.0%	2.0	24.1%	1.9
JPY	0.0%	0.0	3.6%	1.9
GBP	2.4%	1.4	3.1%	1.8
Autres	1.4%	-1.3	5.8%	1.9
Total	100.0%		100.0%	

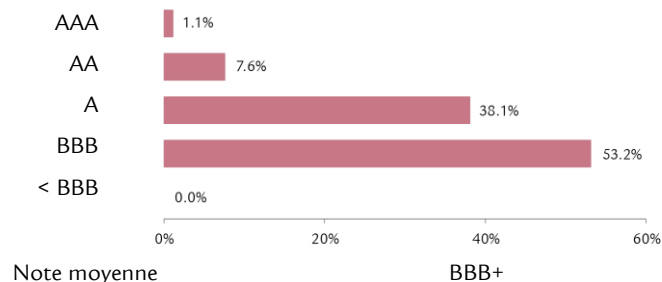
Modified Duration ¹⁾	1.8	1.9
Rendement à l'échéance théorique ¹⁾	1.8%	1.5%

¹⁾ avant couverture de change, en tenant compte des dérivés

Structure de l'échéance des titres



Investissement par notes



Débiteurs les plus importants et note

BAT International Finance PLC	BBB	1.3%
McDonald s Corp	BBB+	1.2%
General Electric Co	A+	1.1%
Goldman Sachs Group Inc	BBB+	1.1%
Citigroup Inc	BBB+	1.0%

Structure du portefeuille selon les pays/régions

	Groupe de placement	Benchmark
Etats-Unis/Canada	48.5%	49.5%
Japon	2.8%	5.4%
Royaume-Uni	10.0%	7.1%
Allemagne	8.1%	5.9%
France	6.4%	6.2%
Suisse	4.1%	3.0%
Pays-Bas	3.4%	3.9%
Suède	1.5%	2.1%
PIIGS	2.0%	4.3%
Autres pays européens	3.5%	2.1%
Autres	9.0%	10.5%
Liquidités, couverture	0.7%	-
Total	100.0%	100.0%

Indications supplémentaires sur les débiteurs

Nombre de débiteurs	219
Part de débiteurs hors du benchmark	8.4%

Disclaimer

La présente publication ne constitue ni une incitation ni une recommandation pour la vente ou l'achat d'instruments de placement, et son but est uniquement d'informer. Tous les documents constituant la base légale dans le cadre d'un éventuel placement peuvent être obtenus gratuitement auprès de la Fondation de placement Swiss Life, case postale, 8022 Zurich, tél. 043 284 79 79. Le cercle des investisseurs est limité aux institutions exonérées d'impôts du 2e et du pilier 3a domiciliées en Suisse ainsi qu'aux fonds de prévoyance patronaux qui ont passé une convention spéciale avec Swiss Life Asset Managers.

La performance passée ne saurait présumer de l'évolution en cours ou à venir. Les données relatives aux performances ne tiennent pas compte des commissions et frais éventuellement prélevés au moment de l'émission ou du rachat des parts.

Stratégie d'investissement

- Placement dans titres de créance libellés en monnaies étrangères émis par des entreprises (y compris ceux d'agences et d'entreprises supranationales)
- Sélection active des titres, contrôle de la duration et positionnement sur la courbe des taux
- Limite par débiteur: 10%
- Débiteurs hors benchmark: max. 10%
- Note moyenne: BBB au minimum
- Risques de change par rapport au franc suisse sont couverts à au moins 90%
- Réalisation au moyen du Swiss Life iFunds (CH) Bond Global Corporates (CHF hedged); fonds de placement de droit suisse de la catégorie "Autres fonds en investissements traditionnels"

Informations sur le produit

Numéro de valeur	11956108
ISIN	CH0119561089
LEI	549300MHXLKUXBO8KC66
Bloomberg Ticker	SWLGUPM SW
Benchmark	Bloomberg Barclays Global Aggregate Corporates TR (couv. en CHF)
Monnaie	CHF
Date de création	14.12.2010
Valeur de lancement	100.00
Clôture de l'exercice	30.09.
Souscription/Rachat	journalier
Délai final d'acceptation *	14h30
Asset Manager selon Best Select Invest Plus® **	Swiss Life Asset Management SA

Surveillance du gestionnaire de fortune: PPCmetrics apporte un soutien dans le cadre de la surveillance continue du gestionnaire de fortune et de l'évaluation des résultats des placements

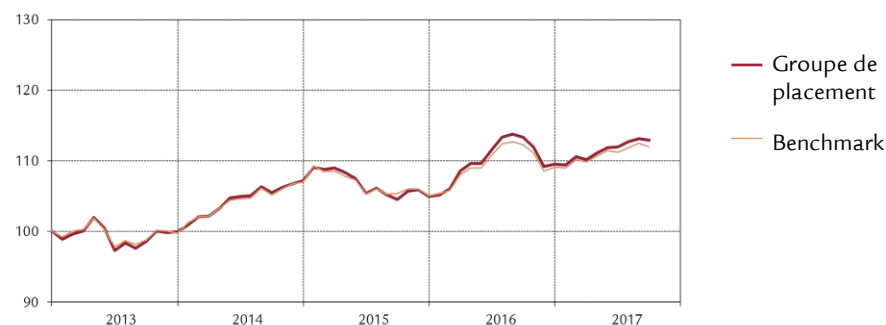
Publication de cours	Bloomberg: ASSL www.swisslife.ch/fondationdeplacement
Taux des charges d'exploitation TER _{KGAST} ***	
- au préalable	0.15%
- a posteriori au 30.09.2017	0.15%
Commission de souscription/rachat	aucune
Pratique de distribution	Capitalisation

* Acquisition de cette tranche n'est possible que dans le cadre d'une convention spéciale avec Swiss Life Asset Managers

** La sélection des gestionnaires, leur surveillance continue et le suivi complet du processus sont effectués par Swiss Life Asset Management SA selon des critères objectifs, conformément à une excellente pratique institutionnelle

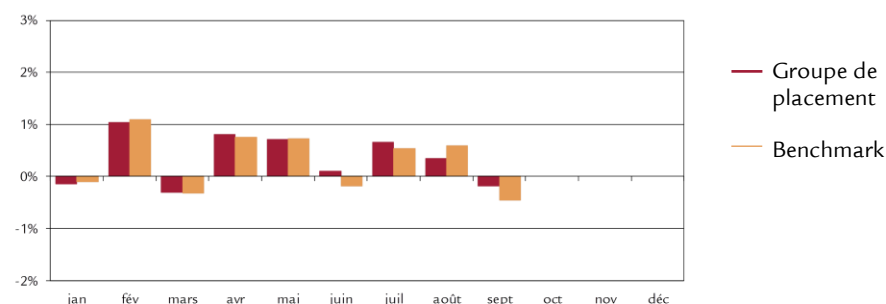
*** Le taux des charges d'exploitation TER_{KGAST} couvre tous les coûts à l'exception des frais de transaction et des prélèvements fiscaux sur les transactions

Evolution du cours indexée et performance



Performance	1M	3M	1A	3A p.a.	5A p.a.	depuis 14.12.10
Groupe de placement (en %)	-0.19	0.81	-0.38	2.30	2.87	4.01
Benchmark (en %)	-0.45	0.66	-0.21	2.12	2.60	3.44
	YTD	2016	2015	2014	2013	2012
Groupe de placement (en %)	3.05	4.36	-2.05	7.22	-0.09	12.61
Benchmark (en %)	2.64	3.92	-1.79	7.24	-0.35	10.30

Performance mensuelle



Données statistiques (annualisées)

	1A	3A	5A	depuis 14.12.10
Volatilité du groupe de placement (en %)	3.35	3.48	3.64	4.06
Volatilité Benchmark (en %)	3.24	3.31	3.37	3.62
Tracking Error ex post (en %)	0.62	0.86	0.91	1.06
Tracking Error ex ante (en %)	0.90			
Information Ratio	-0.27	0.21	0.30	0.54
Sharpe Ratio	0.11	0.85	0.89	1.04
Corrélation	0.98	0.97	0.97	0.97
Beta	1.01	1.02	1.05	1.09
Jensen-Alpha	-0.18	0.13	0.12	0.23
Maximum Drawdown (en %)	-4.13	-4.77	-5.90	-5.90
Recovery Period (ans)	n.a.	1.13	0.78	0.78

Chiffres caractéristiques

	31.12.2016	30.09.2017
Fortune en mio. CHF	477.6	684.2
Valeur nette d'inventaire par part en CHF	126.96	130.83

Structure du portefeuille par catégories de débiteurs

	Groupe de placement	Benchmark
Industrie	62.4%	55.2%
Services aux collectivités	3.2%	7.5%
Banques, sociétés financières	34.5%	37.3%
Autres	0.6%	0.0%
Liquidités	0.4%	-
Couverture de change	-1.1%	-
Total	100.0%	100.0%

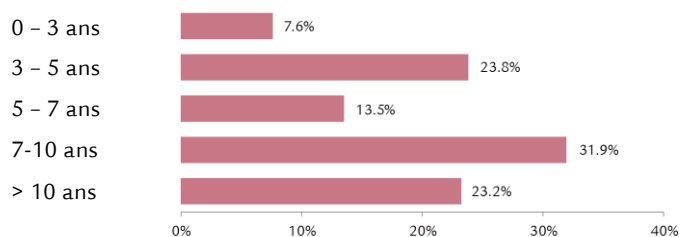
Structure du portefeuille par monnaies et durations

	Groupe de placement		Benchmark	
	Particip.	Duration	Particip.	Duration
USD	75.6%	6.4	66.1%	7.0
EUR	22.5%	5.0	23.2%	5.2
JPY	0.0%	0.0	1.5%	3.7
GBP	2.4%	8.3	5.4%	8.3
Autres	-0.5%	-4.8	3.8%	5.0
Total	100.0%		100.0%	

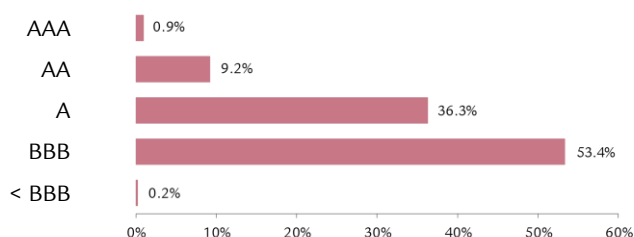
Modified Duration ¹⁾	6.2	6.5
Rendement à l'échéance théorique ¹⁾	2.9%	2.5%

¹⁾ avant couverture de change, en tenant compte des dérivés

Structure de l'échéance des titres



Investissement par notes



Note moyenne

BBB+

Débiteurs les plus importants et note

AT&T Inc	BBB+	2.2%
Bank of America Corp	BBB-	2.1%
The Home Depot Inc	A	1.9%
Apple Inc	AA+	1.6%
Verizon Communications Inc	BBB+	1.5%

Structure du portefeuille selon les pays/régions

	Groupe de placement	Benchmark
Etats-Unis/Canada	61.3%	58.7%
Japon	1.3%	2.9%
Royaume-Uni	7.6%	8.5%
France	5.7%	6.3%
Allemagne	5.5%	4.6%
Pays-Bas	3.3%	3.1%
Suisse	3.2%	2.3%
Suède	2.0%	1.2%
PIIGS	3.8%	3.5%
Autres pays européens	3.1%	1.7%
Autres	4.1%	7.2%
Liquidités, couverture	-0.9%	-
Total	100.0%	100.0%

Indications supplémentaires sur les débiteurs

Nombre de débiteurs	198
Part de débiteurs hors du benchmark	2.7%

Disclaimer

La présente publication ne constitue ni une incitation ni une recommandation pour la vente ou l'achat d'instruments de placement, et son but est uniquement d'informer. Tous les documents constituant la base légale dans le cadre d'un éventuel placement peuvent être obtenus gratuitement auprès de la Fondation de placement Swiss Life, case postale, 8022 Zurich, tél. 043 284 79 79. Le cercle des investisseurs est limité aux institutions exonérées d'impôts du 2e et du pilier 3a domiciliées en Suisse ainsi qu'aux fonds de prévoyance patronaux qui ont passé une convention spéciale avec Swiss Life Asset Managers.

La performance passée ne saurait présumer de l'évolution en cours ou à venir. Les données relatives aux performances ne tiennent pas compte des commissions et frais éventuellement prélevés au moment de l'émission ou du rachat des parts.

Stratégie d'investissement

- Placement dans des titres de participation de sociétés représentées dans le Swiss Performance Index (SPI)
- Les grosses capitalisations sont couvertes passivement, les petites et moyennes capitalisations sont gérées activement («core-satellite»)
- Limite par société: 5% (exception: à condition que les sociétés soient dans le benchmark; max. 5% points de plus que pondération dans le benchmark)
- Réalisation au moyen du Swiss Life iFunds (CH) Equity Switzerland (CHF) et Equity Switzerland Small & Mid Cap (CHF); fonds de placement de droit suisse de la catégorie "Autres fonds en investissements traditionnels"

Informations sur le produit

Numéro de valeur	3026057
ISIN	CH0030260571
LEI	549300MHXLKUXBO8KC66
Bloomberg Ticker	SLACHPM SW
Benchmark	Swiss Performance Index
Monnaie	CHF
Date de création	31.05.2007
Valeur de lancement	100.00
Clôture de l'exercice	30.09.
Souscription/Rachat	journalier
Délai final d'acceptation *	14h30
Asset Manager selon	Swiss Life Select Invest Plus® **
Large Caps (passive)	Pictet Asset Management SA
Small&Mid Caps (active)	Privatbank Von Graffenried AG

Conseil externe

PPCmetrics fournit les prestations suivantes: conseil concernant les bonnes structures de mandat («core-satellite»), aide à la sélection de gestionnaires de fortune adéquats et soutien dans le cadre de la surveillance continue des gestionnaires de fortune, ainsi qu'évaluation des résultats des placements

Publication de cours Bloomberg: ASSL
www.swisslife.ch/fondationplacement

Taux des charges d'exploitation TER _{KGAST} ***	
- au préalable	0.30%
- a posteriori au 30.09.2017	0.30%
Commission de souscription/rachat	aucune
Pratique de distribution	Capitalisation

* Acquisition de cette tranche n'est possible que dans le cadre d'une convention spéciale avec Swiss Life Asset Managers

** La sélection des gestionnaires, leur surveillance continue et le suivi complet du processus sont effectués par Swiss Life Asset Management SA selon des critères objectifs, conformément à une excellente pratique institutionnelle

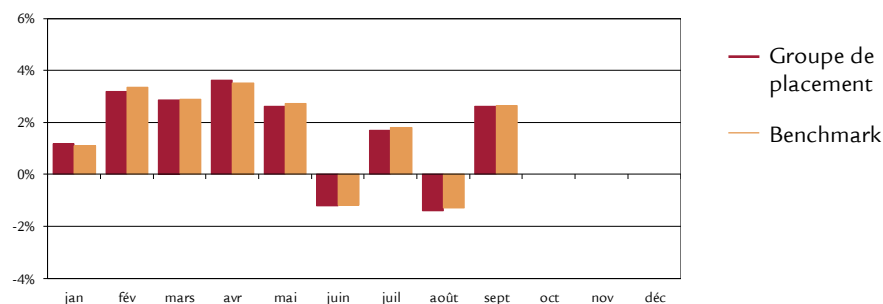
*** Le taux des charges d'exploitation TER_{KGAST} couvre tous les coûts à l'exception des frais de transaction et des prélèvements fiscaux sur les transactions

Evolution du cours indexée et performance



Performance	1M	3M	1A	3A	5A	10A	p.a. depuis 31.05.07
				p.a.	p.a.	p.a.	
Groupe de placement (en %)	2.64	2.95	17.25	6.17	11.45	3.28	2.64
Benchmark (en %)	2.65	3.15	17.61	6.31	11.69	3.70	3.02
	YTD	2016	2015	2014	2013	2012	2011
Groupe de placement (en %)	16.26	-1.19	2.30	12.10	24.68	18.22	-8.33
Benchmark (en %)	16.53	-1.41	2.68	13.00	24.60	17.72	-7.72

Performance mensuelle



Données statistiques (annualisées)

	1A	3A	5A	10A	depuis 31.05.07
Volatilité du groupe de placement (en %)	8.04	12.21	10.76	13.30	13.15
Volatilité Benchmark (en %)	8.00	12.25	10.80	13.27	13.13
Tracking Error ex post (en %)	0.28	0.28	0.30	0.82	0.81
Tracking Error ex ante (en %)	0.30				
Information Ratio	-1.29	-0.49	-0.78	-0.52	-0.47
Sharpe Ratio	2.07	0.55	1.04	0.23	0.18
Corrélation	1.00	1.00	1.00	1.00	1.00
Beta	1.00	1.00	1.00	1.00	1.00
Jensen-Alpha	-0.38	-0.11	-0.16	-0.41	-0.37
Maximum Drawdown (en %)	-7.32	-19.45	-19.45	-52.72	-54.13
Recovery Period (ans)	0.16	1.20	1.20	4.79	4.84

Chiffres caractéristiques

	31.12.2016	30.09.2017
Fortune en mio. CHF	359.2	345.1
Valeur nette d'inventaire par part en CHF	112.54	130.84

Structure du portefeuille en fonction de la taille de l'entreprise¹⁾

	Groupe de placement		Benchmark	
	Particip.	Nombre	Particip.	Nombre
Grandes entreprises	80.1%	19	80.3%	19
Moyennes entreprises	18.2%	52	17.8%	79
Petites entreprises	1.3%	11	1.9%	105
Liquidités	0.4%	-	-	-
Total	100.0%	82	100.0%	203

¹⁾ Compte tenu des dérivés et des placements collectifs

Structure du portefeuille par branches²⁾

	Groupe de placement	Benchmark
Santé	32.7%	32.6%
Biens de consommation	26.0%	25.9%
Sociétés financières	18.1%	20.2%
Industries	16.5%	15.4%
Matériaux de base	2.1%	2.2%
Télécommunication	1.2%	1.2%
Technologie	2.0%	1.6%
Services aux consommateurs	0.7%	0.8%
Services aux collectivités	0.3%	0.1%
Pétrole et gaz	0.0%	0.0%
Liquidités	0.4%	-
Total	100.0%	100.0%

²⁾ Compte tenu des dérivés et des placements collectifs

Les principales positions en actions³⁾

	Groupe de placement	Benchmark
Nestlé	19.2%	19.3%
Novartis	15.6%	15.6%
Roche BJ	13.2%	13.3%
UBS	4.9%	4.9%
ABB	3.5%	3.5%
Syngenta	3.4%	3.4%
Cie Fin Richemont	3.3%	3.3%
Zurich Insurance Group	2.8%	2.8%
Swiss Re	2.1%	2.1%
Credit Suisse Group	2.1%	2.1%

³⁾ Compte tenu des dérivés et des placements collectifs

Disclaimer

La présente publication ne constitue ni une incitation ni une recommandation pour la vente ou l'achat d'instruments de placement, et son but est uniquement d'informer. Tous les documents constituant la base légale dans le cadre d'un éventuel placement peuvent être obtenus gratuitement auprès de la Fondation de placement Swiss Life, case postale, 8022 Zurich, tél. 043 284 79 79. Le cercle des investisseurs est limité aux institutions exonérées d'impôts du 2e et du pilier 3a domiciliées en Suisse ainsi qu'aux fonds de prévoyance patronaux qui ont passé une convention spéciale avec Swiss Life Asset Managers.

La performance passée ne saurait présumer de l'évolution en cours ou à venir. Les données relatives aux performances ne tiennent pas compte des commissions et frais éventuellement prélevés au moment de l'émission ou du rachat des parts.

Stratégie d'investissement

- Placement indexé avec stratégie de couverture complémentaire et basée sur des règles précises
- Univers de placement composé de sociétés faisant partie du Swiss Market Index
- Possibilité d'effectuer des investissements sous forme de titres de participation, de placements collectifs ou d'instruments dérivés
- Limite par société: 5% (exception: à condition que les sociétés soient dans l'indice; écart min. par rapport à pondération de l'indice)
- Mise en place d'une stratégie de couverture complémentaire composée d'options sous forme de liquidités permet, en cas de fortes baisses des marchés, de réduire les pertes de cours, et, en cas de fortes hausses, de limiter le potentiel haussier (Put Spread Collar)
- Possibilité de placer sur le marché les liquidités pouvant être conservées grâce à l'utilisation d'instruments dérivés

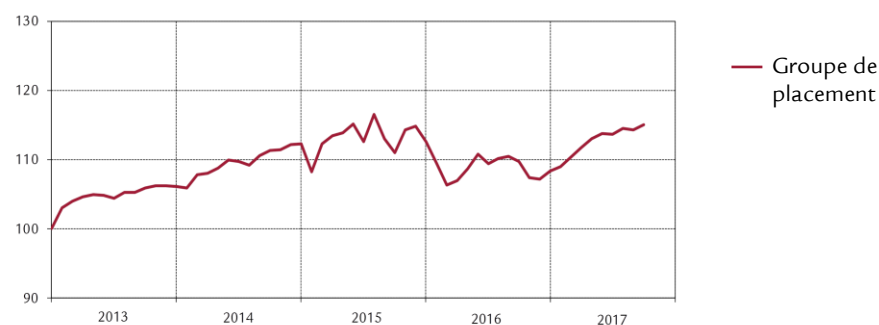
Informations sur le produit

Numéro de valeur	13016963
ISIN	CH0130169631
LEI	549300NN5470DJJMX198
Bloomberg Ticker	SWLASPM SW
Benchmark	-
Monnaie	CHF
Date de création	30.06.2011
Valeur de lancement	100.00
Clôture de l'exercice	30.09.
Souscription/Rachat	journalier
Délai final d'acceptation *	14h30
Asset Manager	Swiss Life Asset Management SA
Publication de cours	Bloomberg: ASSL www.swisslife.ch/fondationdeplacement
Taux des charges d'exploitation TER _{KGAST} **	
- au préalable	0.16%
- a posteriori au 30.09.2017	0.20%
Commission de souscription/rachat	aucune
Pratique de distribution	Capitalisation

* Acquisition de cette tranche n'est possible que dans le cadre d'une convention spéciale avec Swiss Life Asset Managers

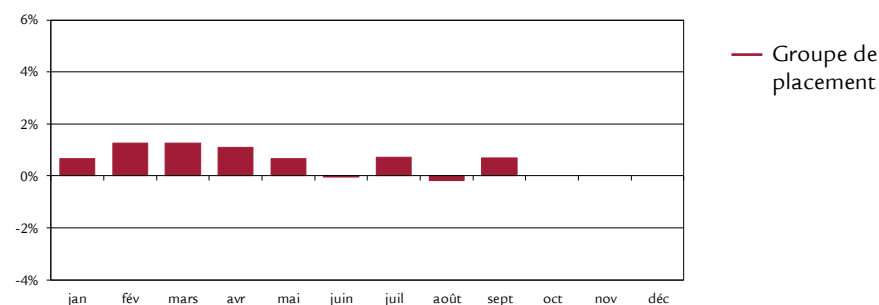
** Le taux des charges d'exploitation TER_{KGAST} couvre tous les coûts à l'exception des frais de transaction et des prélèvements fiscaux sur les transactions

Evolution du cours indexée et performance



Performance	1M	3M	1A	3A p.a.	5Ap.a. depuis p.a. 30.06.11	
Groupe de placement (en %)	0.69	1.21	4.85	1.10	3.00	2.88
	10.57					
	YTD	2016	2015	2014	2013	2012
Groupe de placement (en %)	6.25	-3.83	0.32	5.81	6.06	7.20

Performance mensuelle



Données statistiques (annualisées)

	1A	3A	5A	depuis 30.06.11
Volatilité Groupe de placement (en %)	3.32	6.11	5.04	5.24
Sharpe Ratio	1.64	0.29	0.67	0.60
Maximum Drawdown (en %)	-3.47	-11.88	-11.88	-15.35
Recovery Period (Jahre)	0.30	n.a.	n.a.	0.96

Chiffres caractéristiques

	31.12.2016	30.09.2017
Fortune en mio. CHF	120.8	170.9
Valeur nette d'inventaire par part en CHF	112.39	119.41

30 septembre 2017

Fondation de placement Swiss Life

Actions Suisse Protect PM



Détails de la valeur de la stratégie de couverture

	Groupe de placement
Long Put sur le SMI à 7'515.43	0.17%
Short Put sur le SMI à 6'329.30	-0.05%
Short Call sur le SMI à 8'495.24	-9.14%
Total	-9.01%

Structure du portefeuille

	Groupe de placement
SMI (exposition via futures synthétiques)	109.0%
Stratégie de couverture (Put Spread Collar)	-9.0%
Liquidités	0.0%
Total	100.0%

Détails relatifs aux placements des liquidités

	Groupe de placement
Fonds du marché monétaire	40.8%
Avoirs bancaires, postales, compte sur marge auprès des banques	59.2%
Total	100.0%

Disclaimer

La présente publication ne constitue ni une incitation ni une recommandation pour la vente ou l'achat d'instruments de placement, et son but est uniquement d'informer. Tous les documents constituant la base légale dans le cadre d'un éventuel placement peuvent être obtenus gratuitement auprès de la Fondation de placement Swiss Life, case postale, 8022 Zurich, tél. 043 284 79 79. Le cercle des investisseurs est limité aux institutions exonérées d'impôts du 2e et du pilier 3a domiciliées en Suisse ainsi qu'aux fonds de prévoyance patronaux qui ont passé une convention spéciale avec Swiss Life Asset Managers.

La performance passée ne saurait présumer de l'évolution en cours ou à venir. Les données relatives aux performances ne tiennent pas compte des commissions et frais éventuellement prélevés au moment de l'émission ou du rachat des parts.

Fondation de placement Swiss Life

Actions Etranger PM



Stratégie d'investissement

- Placement dans des titres de participation émis par des sociétés domiciliées à l'étranger
- Les grosses & moyennes capitalisations sont couvertes passivement, les petites capitalisations ainsi que le secteur des marchés émergents sont gérés activement («core-satellite»)
- Limite par société: 5%
- Sociétés hors benchmark: max. 10%
- Réalisation au moyen du Swiss Life iFunds (CH) Equity Global ex Switzerland (CHF), Invesco Global Small Cap Equity Fund et des placements collectifs des marchés émergents

Informations sur le produit

Numéro de valeur	3026051
ISIN	CH0030260514
LEI	549300MHXLKUXBO8KC66
Bloomberg Ticker	SLAAUPM SW
Benchmark *	
	80% MSCI World, ex CH, en CHF
	15% MSCI World Small Cap, en CHF
	5% MSCI World Emerging Markets, en CHF
Monnaie	CHF
Date de création	31.05.2007
Valeur de lancement	100.00
Clôture de l'exercice	30.09.
Souscription/Rachat	journalier
Délai final d'acceptation **	14h30
Asset Manager selon	
	Swiss Life Best Select Invest Plus® ***
Large & Mid Caps (passive)	UBS SA
Small Caps (active)	Invesco
EmMa (actifs sur une base quantitative)	
	Swiss Life Management SA

Conseil externe

PPCmetrics fournit les prestations suivantes: conseil concernant les bonnes structures de mandat («core-satellite»), aide à la sélection de gestionnaires de fortune adéquats et soutien dans le cadre de la surveillance continue des gestionnaires de fortune, ainsi qu'évaluation des résultats des placements

Publication de cours Bloomberg: ASSL
www.swisslife.ch/fondationdeplacement

Taux des charges d'exploitation TER_{KGAST} ****

- au préalable 0.42%
- a posteriori au 30.09.2017 0.41%

Commission de souscription/rachat aucune

Pratique de distribution Capitalisation

* Jusqu'au 31.12.2009 100% MSCI World, ex CH, en CHF

** Acquisition de cette tranche n'est possible que dans le cadre d'une convention spéciale avec Swiss Life Asset Managers

*** La sélection des gestionnaires, leur surveillance continue et le suivi complet du processus sont effectués par Swiss Life Asset Management SA selon des critères objectifs, conformément à une excellente pratique institutionnelle

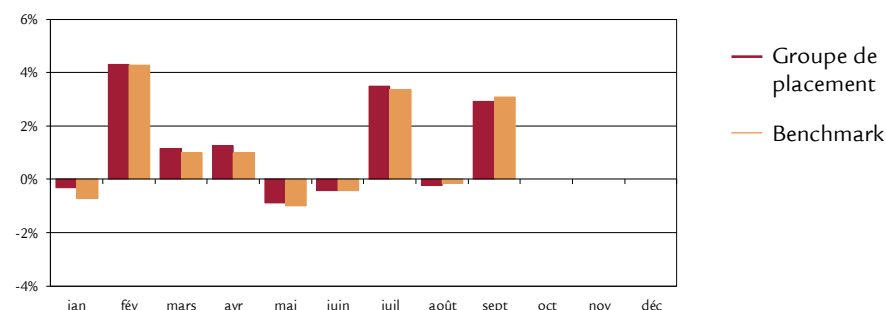
**** Le taux des charges d'exploitation TER_{KGAST} couvre tous les coûts à l'exception des frais de transaction et des prélèvements fiscaux sur les transactions

Evolution du cours indexée et performance



Performance	1M	3M	1A	3A p.a.	5A p.a.	10A p.a.	p.a depuis 30.09.01
Groupe de placement (en %)	2.90	6.26	18.92	8.14	11.34	1.78	1.43
Benchmark (en %)	3.08	6.38	18.50	8.55	11.64	2.32	1.96
	YTD	2016	2015	2014	2013	2012	2011
Groupe de placement (en %)	11.66	9.45	-1.12	15.87	21.72	14.08	-7.64
Benchmark (en %)	10.69	10.82	-0.80	16.54	22.32	13.64	-6.37

Performance mensuelle



Données statistiques (annualisées)

	1A	3A	5A	10A	depuis 31.05.07
Volatilité du groupe de placement (en %)	6.52	12.98	11.03	15.80	15.61
Volatilité Benchmark (en %)	6.97	12.96	11.02	15.83	15.63
Tracking Error ex post (en %)	0.84	0.81	0.77	1.13	1.12
Tracking Error ex ante (en %)	0.90				
Information Ratio	0.50	-0.51	-0.38	-0.48	-0.47
Sharpe Ratio	2.77	0.66	1.01	0.10	0.07
Corrélation	0.99	1.00	1.00	1.00	1.00
Beta	0.93	1.00	1.00	1.00	1.00
Jensen-Alpha	1.60	-0.38	-0.24	-0.52	-0.51
Maximum Drawdown (en %)	-5.28	-18.54	-18.54	-59.64	-59.96
Recovery Period (ans)	0.03	0.77	0.77	7.70	7.74

Chiffres caractéristiques

	31.12.2016	30.09.2017
Fortune en mio. CHF	294.9	328.6
Valeur nette d'inventaire par part en CHF	103.74	115.84

Fondation de placement Swiss Life

Actions Etranger PM

Structure du portefeuille selon les pays/régions¹⁾

	Groupe de placement	Benchmark		Groupe de placement	Benchmark
Amérique du Nord	56.1%	59.4%	Etats-Unis	53.1%	55.9%
Europe	22.2%	20.9%	Grande-Bretagne	7.0%	6.5%
Asie	16.8%	15.6%	France	4.0%	3.6%
Autres	4.6%	4.1%	Allemagne	3.1%	3.4%
Liquidités	0.3%	-	Japon	9.1%	8.8%
Total	100.0%	100.0%			

¹⁾ Compte tenu des dérivés et des placements collectifs

Structure du portefeuille par branches²⁾

	Groupe de placement	Benchmark
Sociétés financières	18.3%	18.6%
Technologie de l'information	17.0%	18.3%
Consommation discrétionnaire	12.5%	12.1%
Industries	12.7%	11.0%
Santé	10.7%	10.1%
Biens de consommation de base	7.8%	8.1%
Energie	5.9%	6.4%
Matière première	5.4%	5.6%
Services de télécommunication	2.7%	3.2%
Immeubles	3.8%	3.5%
Services aux collectivités	2.9%	3.1%
Liquidités	0.3%	-
Total	100.0%	100.0%

²⁾ Compte tenu des dérivés et des placements collectifs

Les principales positions en actions³⁾

	Groupe de placement	Benchmark
Apple Inc.	1.7%	1.7%
Alphabet Inc	1.2%	1.3%
Microsoft Corp.	1.2%	1.2%
Facebook, Inc. Class A	0.9%	0.9%
Amazon.com, Inc.	0.8%	0.8%
Johnson & Johnson	0.8%	0.8%
Exxon Mobil Corp.	0.7%	0.7%
JPMorgan Chase & Co.	0.7%	0.7%
Wells Fargo & Co.	0.6%	0.6%
Royal Dutch Shell	0.5%	0.5%

³⁾ Compte tenu des dérivés et des placements collectifs

Indications supplémentaires sur les débiteurs

Nombre de débiteurs	1'987
Part de débiteurs hors du benchmark	5.2%

Disclaimer

La présente publication ne constitue ni une incitation ni une recommandation pour la vente ou l'achat d'instruments de placement, et son but est uniquement d'informer. Tous les documents constituant la base légale dans le cadre d'un éventuel placement peuvent être obtenus gratuitement auprès de la Fondation de placement Swiss Life, case postale, 8022 Zurich, tél. 043 284 79 79. Le cercle des investisseurs est limité aux institutions exonérées d'impôts du 2e et du pilier 3a domiciliées en Suisse ainsi qu'aux fonds de prévoyance patronaux qui ont passé une convention spéciale avec Swiss Life Asset Managers.

La performance passée ne saurait présumer de l'évolution en cours ou à venir. Les données relatives aux performances ne tiennent pas compte des commissions et frais éventuellement prélevés au moment de l'émission ou du rachat des parts.

Fondation de placement Swiss Life

Actions Etranger Protect PM (couvertes en CHF)



Stratégie d'investissement

- Placement indexé avec stratégie de couverture complémentaire et basée sur des règles précises
- Univers de placement composé de sociétés faisant partie des principaux indices boursiers étrangers (S&P500, Eurostoxx50, FTSE100 et Nikkei225) ainsi que du SMI; pondération selon la capitalisation du marché) en couvrant les risques de change par rapport au franc suisse au moins 90%
- Possibilité d'effectuer des investissements sous forme de titres de participation, de placements collectifs ou d'instruments dérivés
- Limite par société: 5%
- Mise en place d'une stratégie de couverture complémentaire composée d'options sous forme de liquidités permet, en cas de fortes baisses des marchés, de réduire les pertes de cours, et, en cas de fortes hausses, de limiter le potentiel haussier (Put Spread Collar)
- Possibilité de placer sur le marché les liquidités pouvant être conservées grâce à l'utilisation d'instruments dérivés

Informations sur le produit

Numéro de valeur	13016965
ISIN	CH0130169656
LEI	5493009CH5U7IN4LE163
Bloomberg Ticker	SWLAUPM SW
Benchmark	-
Monnaie	CHF
Date de création *	30.06.2011
Valeur de lancement	100.00
Clôture de l'exercice	30.09.
Souscription/Rachat	journalier
Délai final d'acceptation **	14h30
Asset Manager	
Swiss Life Asset Management SA	
Publication de cours	Bloomberg: ASSL www.swisslife.ch/fondationdeplacement
Taux des charges d'exploitation TER _{KGAST} ***	
- au préalable	0.22%
- a posteriori au 30.09.2017	0.26%
Commission de souscription/rachat aucune	
Pratique de distribution Capitalisation	

* Jusqu'au 31.12.2012 (découvert)

** Acquisition de cette tranche n'est possible que dans le cadre d'une convention spéciale avec Swiss Life Asset Managers

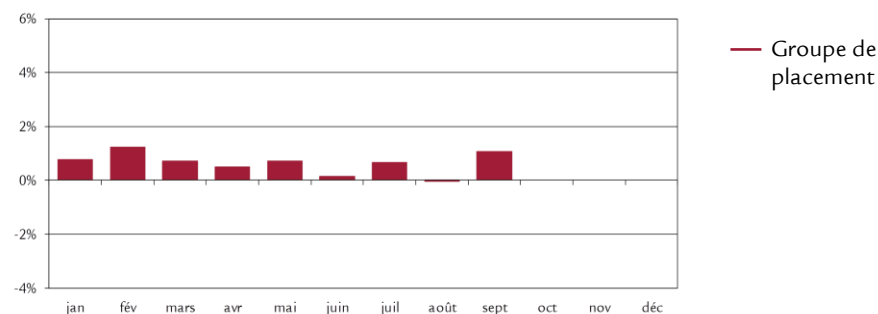
*** Le taux des charges d'exploitation TER_{KGAST} couvre tous les coûts à l'exception des frais de transaction et des prélèvements fiscaux sur les transactions

Evolution du cours indexée et performance



Performance	1M	3M	1A	3A p.a.	5Ap.a. depuis p.a. 30.06.11	
Groupe de placement (en %)	1.06	1.70	9.17	5.11	5.37	6.61
	YTD	2016	2015	2014	2013	2012
Groupe de placement (en %)	5.89	5.67	1.82	5.72	8.96	7.27

Performance mensuelle



Données statistiques (annualisées)

	1A	3A	5A	depuis 30.06.11
Volatilité Groupe de placement (en %)	1.97	5.43	4.77	6.37
Sharpe Ratio	4.82	1.04	1.18	1.05
Maximum Drawdown (en %)	-1.60	-8.93	-8.93	-23.38
Recovery Period (ans)	0.02	0.56	0.56	0.24

Chiffres caractéristiques

	31.12.2016	30.09.2017
Fortune en mio. CHF	262.7	315.1
Valeur nette d'inventaire par part en CHF	140.87	149.17

Fondation de placement Swiss Life

Actions Etranger Protect PM (couvertes en CHF)



Détails de la valeur de la stratégie de couverture

	Groupe de placement
Long Put sur S&P500 à 2'109.87	0.13%
Short Put sur SMI à 1'776.74	-0.03%
Short Call sur S&P500 à 2'380.10	-4.15%
Long Put sur Eurostoxx50 à 3'018.06	0.03%
Short Put sur Eurostoxx50 à 2'541.60	0.00%
Short Call sur Eurostoxx50 à 3'504.40	-0.56%
Long Put sur FTSE100 à 6'554.98	0.04%
Short Put sur FTSE100 à 5'519.98	-0.01%
Short Call sur FTSE100 à 7'417.83	-0.13%
Long Put sur Nikkei225 à 17'822.24	0.06%
Short Put sur Nikkei225 à 15'008.60	-0.02%
Short Call sur Nikkei225 à 20'949.35	-0.16%
Total	-4.80%

Structure du portefeuille

	Groupe de placement
S&P500 (exposition via futures synthétiques)	66.5%
Eurostoxx50 (exposition via futures synthétiques)	13.7%
FTSE100 (exposition via futures synthétiques)	13.6%
Nikkei225 (exposition via futures synthétiques)	11.0%
Stratégie de couverture (Put Spread Collar)	-4.8%
Contrats à terme normalisés sur devises	0.0%
Liquidités	0.0%
Total	100.0%

Détails relatifs aux placements des liquidités

	Groupe de placement
Fonds du marché monétaire	43.8%
Avoirs bancaires, postales, compte sur marge auprès des banques	56.2%
Total	100.0%

Disclaimer

La présente publication ne constitue ni une incitation ni une recommandation pour la vente ou l'achat d'instruments de placement, et son but est uniquement d'informer. Tous les documents constituant la base légale dans le cadre d'un éventuel placement peuvent être obtenus gratuitement auprès de la Fondation de placement Swiss Life, case postale, 8022 Zurich, tél. 043 284 79 79. Le cercle des investisseurs est limité aux institutions exonérées d'impôts du 2e et du pilier 3a domiciliées en Suisse ainsi qu'aux fonds de prévoyance patronaux qui ont passé une convention spéciale avec Swiss Life Asset Managers.

La performance passée ne saurait présumer de l'évolution en cours ou à venir. Les données relatives aux performances ne tiennent pas compte des commissions et frais éventuellement prélevés au moment de l'émission ou du rachat des parts.

Fondation de placement Swiss Life

Actions Global Protect Flex PM (couvertes en CHF)



Stratégie d'investissement

- Stratégie d'actions active basée sur des règles avec stratégie de couverture complémentaire
- L'univers de placement du groupe de placement se compose de sociétés des indices boursiers étrangers les plus importants (notamment S&P 500, Euro Stoxx 50, FTSE 100 et Nikkei 225) ainsi que du SMI; pondération en fonction de la capitalisation ou d'un schéma de pondération alternatif (p. ex. pondération identique ou volatilité minimum).
- Les risques de change sont couverts à raison de 90 % au moins par rapport au franc suisse
- Possibilité d'effectuer des investissements sous forme de titres de participation, de placements collectifs ou d'instruments dérivés
- Mise en place d'une stratégie de couverture complémentaire composée d'options sous forme de liquidités permet, en cas de fortes baisses des marchés, de réduire les pertes de cours, et, en cas de fortes hausses, de limiter le potentiel haussier (Put Spread Collar)
- Selon les estimations du marché, il est possible de renoncer à la vente d'options put et/ou d'option call
- Réalisation au moyen du Swiss Life Funds (CH) Equity Global Protect Enhanced (CHF hedged)

Informations sur le produit

Numéro de valeur	31954200
ISIN	CH0319542004
LEI	254900LUAQC3MC0MWL48
Bloomberg Ticker	SLAGCPM SW
Benchmark	-
Monnaie	CHF
Date de création	29.04.2016
Valeur de lancement	100.00
Clôture de l'exercice	30.09.
Souscription/Rachat	journalier
Délai final d'acceptation*	14h30
Asset Manager	Swiss Life Asset Management AG
Publication de cours	Bloomberg: ASSL www.swisslife.ch/fondationdeplacement
Taux des charges d'exploitation TER _{KGAST} **	
- ex ante	0.17%
- ex post au 30.09.2017	0.17%
Commission de souscription/rachat	aucune
Pratique de distribution	Capitalisation

* Acquisition de cette tranche n'est possible que dans le cadre d'une convention spéciale avec Swiss Life Asset Managers

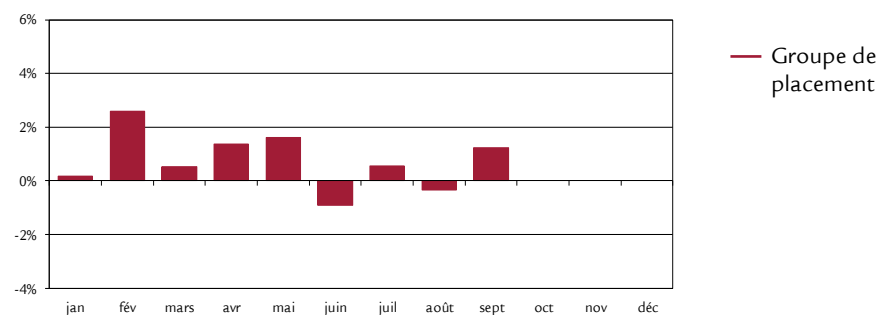
** Le taux des charges d'exploitation TER_{KGAST} couvre tous les coûts à l'exception des frais de transaction et des prélèvements fiscaux sur les transactions

Evolution du cours indexée et performance



Performance	1M	3M	1A	3A	5Ap.a. depuis	
				p.a.	p.a. 29.04.16	
Groupe de placement (en %)	1.28	1.57	9.25		7.18	
	YTD	2016	2015	2014	2013	2012
Groupe de placement (en %)	7.35					

Performance mensuelle



Données statistiques (annualisées)

	1A	3A	5A	depuis
				29.04.16
Volatilité Groupe de placement (en %)	3.80			3.92
Sharpe Ratio	2.52			1.96
Maximum Drawdown (en %)	-2.56			-4.77
Recovery Period (ans)	0.05			0.23

Chiffres caractéristiques

	31.12.2016	30.09.2017
Fortune en mio. CHF	112.8	249.9
Valeur nette d'inventaire par part en CHF	102.77	110.32

30 septembre 2017

Fondation de placement Swiss Life

Actions Global Protect Flex PM (couvertes en CHF)



Les positions principales

	Groupe de placement
Nikkei 225 (OSE) Dec18	6.9%
CHF Currency Fut. Sep. 17	2.4%
Home Depot Inc	0.8%
Alphabet Inc-CL C	0.7%
Home Depot Inc.	0.7%
Euro Fx Curr Fut. Sep. 17	0.7%
Stryker Corp.	0.7%
Amphenol Corp-CL A	0.7%
Pepsico Inc	0.7%
Progressive Corp	0.7%

Disclaimer

La présente publication ne constitue ni une incitation ni une recommandation pour la vente ou l'achat d'instruments de placement, et son but est uniquement d'informer. Tous les documents constituant la base légale dans le cadre d'un éventuel placement peuvent être obtenus gratuitement auprès de la Fondation de placement Swiss Life, case postale, 8022 Zurich, tél. 043 284 79 79. Le cercle des investisseurs est limité aux institutions exonérées d'impôts du 2e et du pilier 3a domiciliées en Suisse ainsi qu'aux fonds de prévoyance patronaux qui ont passé une convention spéciale avec Swiss Life Asset Managers.

La performance passée ne saurait présumer de l'évolution en cours ou à venir. Les données relatives aux performances ne tiennent pas compte des commissions et frais éventuellement prélevés au moment de l'émission ou du rachat des parts.

Stratégie d'investissement

- Le groupe de placement investit dans des fonds immobiliers de droit suisse libellés en francs et investissant exclusivement dans des biens immobiliers suisses
- Sélection active des fonds immobiliers
- Réalisation au moyen du Swiss Life Funds (CH) Real Estate Switzerland Fund of Funds

Informations sur le produit

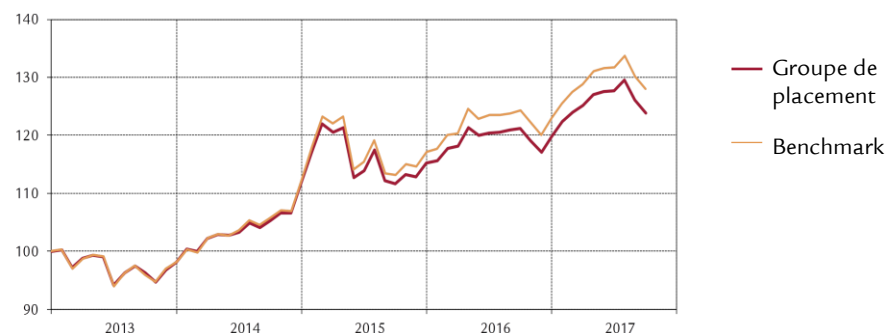
Numéro de valeur	12468565
ISIN	CH0124685659
LEI	549300MHXLKUXBO8KC66
Bloomberg Ticker	SWLIMPM SW
Benchmark	SXI Swiss Real Estate® Funds
Monnaie	CHF
Date de création	28.02.2011
Valeur de lancement	100.00
Clôture de l'exercice	30.09.
Souscription/Rachat	journalier
Délai final d'acceptation *	14h30
Asset Manager	Swiss Life Asset Management SA

Publication de cours	Bloomberg: ASSL
	www.swisslife.ch/fondationdeplacement
Taux des charges d'exploitation TER _{KGAST} **	
- au préalable	1.02%
- a posteriori au 30.09.2017	1.02%
Commission de souscription/rachat	aucune
Pratique de distribution	Capitalisation

* Acquisition de cette tranche n'est possible que dans le cadre d'une convention spéciale avec Swiss Life Asset Managers

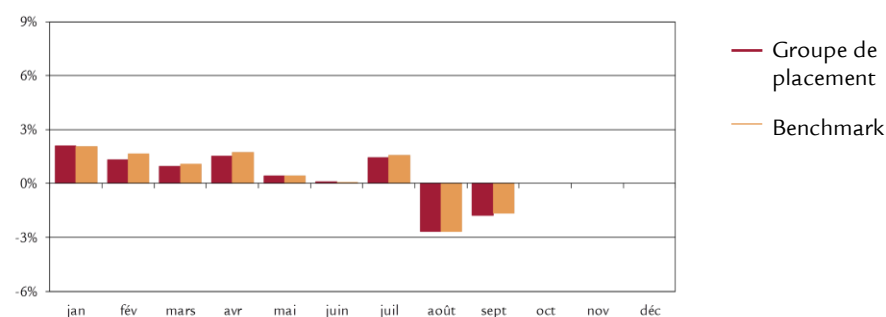
** Le taux des charges d'exploitation TER_{KGAST} couvre tous les coûts à l'exception des frais de transaction et des prélèvements fiscaux sur les transactions

Evolution du cours indexée et performance



Performance	1M	3M	1A	3A p.a.	5A p.a. depuis 28.02.11
Groupe de placement (en %)	-1.78	-3.01	2.23	5.59	4.48
Benchmark (en %)	-1.65	-2.79	2.98	6.59	5.22
	YTD	2016	2015	2014	2013
Groupe de placement (en %)	3.39	4.06	2.93	14.03	-1.91
Benchmark (en %)	4.11	4.93	4.21	14.47	-1.80

Performance mensuelle



Données statistiques (annualisées)

	1A	3A	5A	depuis 28.02.11
Volatilité du groupe de placement (en %)	5.98	8.21	7.66	7.07
Volatilité Benchmark (en %)	6.09	8.56	8.00	7.37
Tracking Error ex post (en %)	0.39	0.65	0.66	0.59
Tracking Error ex ante (en %)	0.70			
Information Ratio	-1.95	-1.55	-1.11	-1.20
Sharpe Ratio	0.49	0.75	0.63	0.62
Corrélation	1.00	1.00	1.00	1.00
Beta	0.98	0.96	0.95	0.96
Jensen-Alpha	-0.67	-0.63	-0.45	-0.46
Maximum Drawdown (en %)	-6.12	-11.39	-11.39	-11.39
Recovery Period (ans)	0.15	1.40	1.40	1.40

Chiffres caractéristiques

	31.12.2016	30.09.2017
Fortune en mio. CHF	18.0	46.7
Valeur nette d'inventaire par part en CHF	126.98	131.29

30 septembre 2017

Fondation de placement Swiss Life

Fonds immobiliers Suisse PM



Immeubles en fonction du type d'utilisation¹⁾

	Groupe de placement	Benchmark
Habitation	53.3%	50.2%
Commerce	38.5%	41.8%
Mixte	6.1%	6.0%
Terrain à bâtir, projets	2.1%	2.0%
Total	100.0%	100.0%

¹⁾ Selon les dernières données disponibles

Répartition géographique des immeubles²⁾

	Groupe de placement	Benchmark
Zurich	37.3%	36.9%
Berne	9.6%	9.7%
Suisse centrale	8.6%	8.3%
Suisse romande	2.7%	2.7%
Suisse du Nord-Ouest	19.6%	19.7%
Suisse orientale	7.6%	7.3%
Suisse méridionale	2.3%	2.3%
Lac Léman	12.3%	13.1%
Total	100.0%	100.0%

²⁾ Selon les dernières données disponibles

Les positions principales

	Groupe de placement	Benchmark
UBS SIMA	29.3%	29.3%
CS REF Siat	14.4%	12.1%
CS REF LivingPlus	11.4%	11.4%
UBS Anfos	11.0%	8.9%
CS REF Green Property	8.7%	8.7%

Disclaimer

La présente publication ne constitue ni une incitation ni une recommandation pour la vente ou l'achat d'instruments de placement, et son but est uniquement d'informer. Tous les documents constituant la base légale dans le cadre d'un éventuel placement peuvent être obtenus gratuitement auprès de la Fondation de placement Swiss Life, case postale, 8022 Zurich, tél. 043 284 79 79. Le cercle des investisseurs est limité aux institutions exonérées d'impôts du 2e et du pilier 3a domiciliées en Suisse ainsi qu'aux fonds de prévoyance patronaux qui ont passé une convention spéciale avec Swiss Life Asset Managers.

La performance passée ne saurait présumer de l'évolution en cours ou à venir. Les données relatives aux performances ne tiennent pas compte des commissions et frais éventuellement prélevés au moment de l'émission ou du rachat des parts.

Stratégie d'investissement

- Le groupe de placement LPP-Mix 25 P investit en moyenne environ 25% des avoirs dans des actions. Un peu plus de la moitié de cette part d'actions est placée dans des titres suisses générant un dividende, et le reste dans des sociétés étrangères. En moyenne, environ 58% de la fortune est investie dans des obligations.
- Les plafonds suivants s'appliquent: 35% d'actions, 30% de titres en monnaies étrangères.
- LPP-Mix 25 P convient aux investisseurs qui sont prêts à accepter des fluctuations de cours. Nous conseillons un horizon de placement supérieur à cinq ans.

Informations sur le produit

Numéro de valeur	1436904
ISIN	CH0014369042
LEI	254900JNOBNDNHGRO53
Bloomberg Ticker	SLVOR25 SW
Benchmark	customized
Monnaie	CHF
Date de création	30.09.2002
Valeur de lancement	100.00
Clôture de l'exercice	30.09.
Souscription/Rachat	journalier
Délai final d'acceptation	14h00

Asset Manager *

- Allocation d'actifs tactique: Swiss Life Asset Management SA
- Groupes de placement de même nature utilisés: Divers selon Swiss Life Best Select Invest Plus®

Conseil externe

Au sein des groupes de placement de même nature, PPCmetrics fournit les prestations suivantes: conseil concernant la bonne structure de mandat, aide à la sélection de gestionnaires de fortune adéquats et soutien dans le cadre de la surveillance continue du gestionnaire de fortune, ainsi qu'évaluation des résultats des placements

Publication de cours Bloomberg: ASSL
www.swisslife.ch/fondationdeplacement

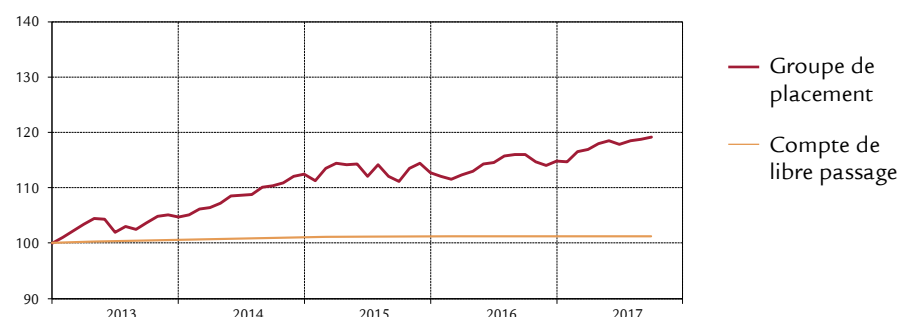
Taux des charges d'exploitation TER_{KGAST} **
 - au préalable 1.34%
 - a posteriori au 30.09.2017 1.36%

Commission de souscription/rachat aucune
 Pratique de distribution Capitalisation

* La sélection des gestionnaires, leur surveillance continue et le suivi complet du processus sont effectués par Swiss Life Asset Management SA selon des critères objectifs, conformément à une excellente pratique institutionnelle

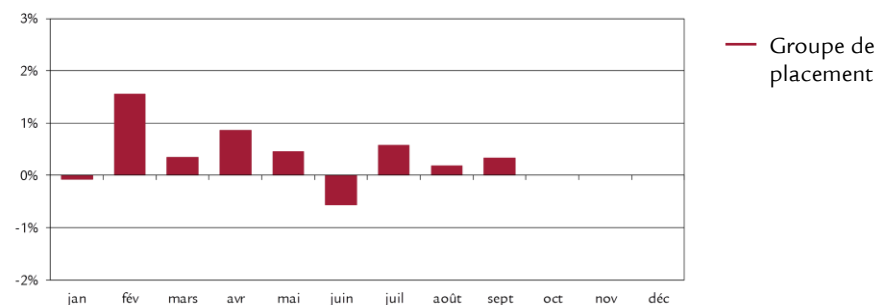
** Le taux des charges d'exploitation TER_{KGAST} couvre tous les coûts à l'exception des frais de transaction et des prélèvements fiscaux sur les transactions

Evolution du cours indexée et performance



Performance	1M	3M	1A	3A	5A	10A	depuis 30.09.02
Groupe de placement (en %)	0.33	1.09	2.62	7.85	20.23	29.39	54.89
	YTD	2016	2015	2014	2013	2012	2011
Groupe de placement (en %)	3.70	1.90	0.23	7.44	4.64	7.58	1.05

Performance mensuelle 2017



Données statistiques (annualisées)

	1A	3A	5A	10A	depuis 30.09.02
Volatilité du groupe de placement (en %)	2.54	3.46	3.20	4.18	3.82
Volatilité Benchmark (en %)	2.38	3.13	2.90	3.92	3.67
Tracking Error ex post (en %)	0.47	0.53	0.49	0.60	0.61
Tracking Error ex ante (en %)	0.60				
Information Ratio	-2.16	-2.26	-2.27	-1.98	-2.26
Sharpe Ratio	1.31	0.92	1.27	0.57	0.64
Corrélation	0.98	0.99	0.99	0.99	0.99
Beta	1.05	1.10	1.10	1.06	1.03
Jensen-Alpha	-1.21	-1.59	-1.57	-1.35	-1.43
Maximum Drawdown (en %)	-2.24	-5.57	-5.57	-15.05	-15.36
Recovery Period (ans)	0.22	0.65	0.65	2.81	2.82

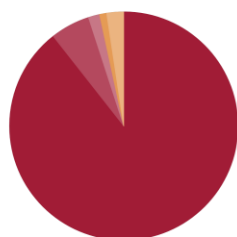
Chiffres caractéristiques

	31.12.2016	30.09.2017
Fortune en mio. CHF	427.5	550.6
Valeur nette d'inventaire par part en CHF	149.36	154.89

Structure de portefeuille par groupes de placement

	Groupe de placement	Benchmark
Liquidités	0.5%	2%
Obligations suisses en CHF	19.5%	24%
Obligations étrangères en CHF	11.5%	13%
Obligations Global (couvertes en CHF)	28.6%	21%
Actions Suisse	11.1%	13%
Actions Etranger	10.6%	12%
Actions Etranger (cov. en CHF)	5.6%	0%
Immobilier Suisse	11.6%	15%
Immobilier étranger (couvert en CHF)	1.0%	0%
Total	100.0%	100%
.....		
Total actions (Suisse et Etranger)	27.3%	25%
Total monnaies étrangères	10.6%	12%

Structure du portefeuille selon les monnaies



■	CHF	89.4%
■	USD	5.6%
■	EUR	1.6%
■	JPY	1.0%
■	Autres	2.4%

Les principales positions en actions

Nestlé	2.1%
Novartis	1.7%
Roche BJ	1.5%
UBS	0.5%
ABB	0.4%
Syngenta	0.4%
Cie Fin Richemont	0.4%
Zurich Insurance Group	0.3%
Swiss Re	0.2%
Credit Suisse Group	0.2%

Caractéristiques des placements à revenu fixe

Modified Duration	6.94
Rating moyenne	A+

Disclaimer

La présente publication ne constitue ni une incitation ni une recommandation pour la vente ou l'achat d'instruments de placement, et son but est uniquement d'informer. Tous les documents constituant la base légale dans le cadre d'un éventuel placement peuvent être obtenus gratuitement auprès de la Fondation de placement Swiss Life, case postale, 8022 Zurich, tél. 043 284 79 79, de la Fondation de libre passage Swiss Life, p.A. Swiss Life SA, Service Center LPZ, Case postale, 8022 Zurich, tél. 0800 378 378 ou de la Fondation de prévoyance 3a Swiss Life, p.A. Swiss Life SA, Service Center LPZ, Case postale, 8022 Zurich, tél. 0800 378 378. Le cercle des investisseurs est limité aux institutions exonérées d'impôts du 2e et du pilier 3a domiciliées en Suisse ainsi qu'aux fonds de prévoyance patronaux.

La performance passée ne saurait présumer de l'évolution en cours ou à venir. Les données relatives aux performances ne tiennent pas compte des commissions et frais éventuellement prélevés au moment de l'émission ou du rachat des parts.

Stratégie d'investissement

- Le groupe de placement LPP-Mix 35 P investit en moyenne environ 35% des avoirs dans des actions. Un peu plus de la moitié de cette part d'actions est placée dans des titres suisses générant un dividende, et le reste dans des sociétés étrangères. En moyenne, environ 50% de la fortune est investie dans des obligations.
- Les plafonds suivants s'appliquent: 45% d'actions, 30% de titres en monnaies étrangères.
- LPP-Mix 35 P convient aux investisseurs qui sont prêts à accepter des fluctuations de cours modérées. Nous conseillons un horizon de placement supérieur à sept ans.

Informations sur le produit

Numéro de valeur	1436916
ISIN	CH0014369166
LEI	254900SR5GM6HP44F130
Bloomberg Ticker	SLVOR35 SW
Benchmark	customized
Monnaie	CHF
Date de création	30.09.2002
Valeur de lancement	100.00
Clôture de l'exercice	30.09.
Souscription/Rachat	journalier
Délai final d'acceptation	14h00

Asset Manager *

- Allocation d'actifs tactique:
Swiss Life Asset Management SA
- Groupes de placement de même nature utilisés: Divers selon Swiss Life Best Select Invest Plus®

Conseil externe

Au sein des groupes de placement de même nature, PPCmetrics fournit les prestations suivantes: conseil concernant la bonne structure de mandat, aide à la sélection de gestionnaires de fortune adéquats et soutien dans le cadre de la surveillance continue du gestionnaire de fortune, ainsi qu'évaluation des résultats des placements

Publication de cours Bloomberg: ASSL
www.swisslife.ch/fondationdeplacement

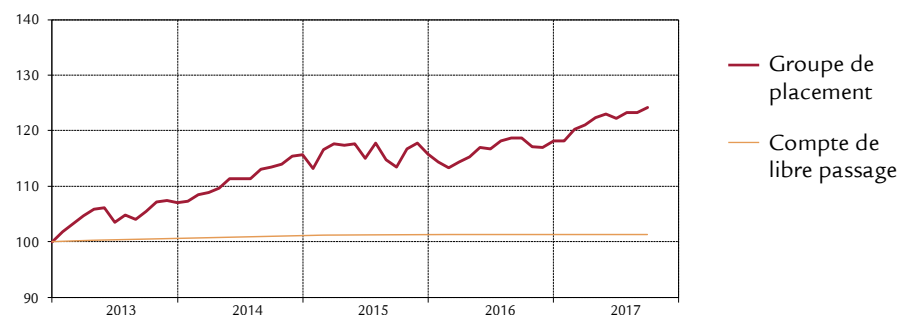
Taux des charges d'exploitation TER_{KGAST} **
- au préalable 1.36%
- a posteriori au 30.09.2017 1.39%

Commission de souscription/rachat aucune
Pratique de distribution Capitalisation

* La sélection des gestionnaires, leur surveillance continue et le suivi complet du processus sont effectués par Swiss Life Asset Management SA selon des critères objectifs, conformément à une excellente pratique institutionnelle

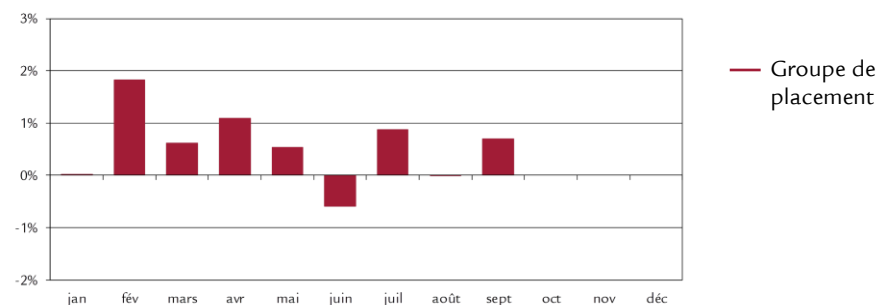
** Le taux des charges d'exploitation TER_{KGAST} couvre tous les coûts à l'exception des frais de transaction et des prélèvements fiscaux sur les transactions

Evolution du cours indexée et performance



Performance	1M	3M	1A	3A	5A	10A	depuis 30.09.02
Groupe de placement (en %)	0.70	1.56	4.66	9.43	25.65	28.13	62.32
	YTD	2016	2015	2014	2013	2012	2011
Groupe de placement (en %)	5.12	2.04	0.09	8.11	6.98	8.67	-0.24

Performance mensuelle 2017



Données statistiques (annualisées)

	1A	3A	5A	10A	depuis 30.09.02
Volatilité du groupe de placement (en %)	2.91	4.57	4.09	5.39	4.96
Volatilité Benchmark (en %)	2.75	4.19	3.76	5.10	4.79
Tracking Error ex post (en %)	0.52	0.59	0.53	0.65	0.67
Tracking Error ex ante (en %)	0.60				
Information Ratio	-1.64	-2.09	-2.14	-1.94	-2.19
Sharpe Ratio	1.82	0.81	1.21	0.42	0.56
Corrélation	0.98	0.99	0.99	0.99	0.99
Beta	1.04	1.09	1.08	1.05	1.02
Jensen-Alpha	-1.07	-1.61	-1.58	-1.39	-1.52
Maximum Drawdown (en %)	-2.70	-7.48	-7.48	-22.28	-22.51
Recovery Period (ans)	0.26	1.00	1.00	3.42	3.51

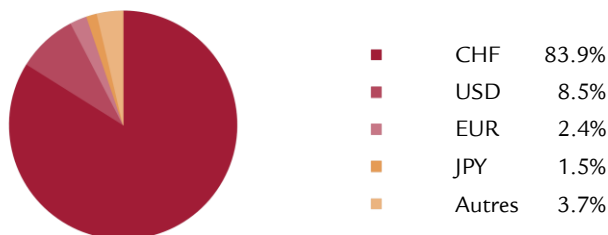
Chiffres caractéristiques

	31.12.2016	30.09.2017
Fortune en mio. CHF	147.6	174.1
Valeur nette d'inventaire par part en CHF	154.42	162.32

Structure de portefeuille par groupes de placement

	Groupe de placement	Benchmark
Liquidités	0.7%	2%
Obligations suisses en CHF	13.3%	20%
Obligations étrangères en CHF	9.4%	12%
Obligations Global (couvertes en CHF)	25.8%	18%
Actions Suisse	16.5%	18%
Actions Etranger	16.1%	17%
Actions Etranger (couv. en CHF)	5.5%	0%
Immobilier Suisse	11.3%	13%
Immobilier étranger (couvert en CHF)	1.4%	0%
Total	100.0%	100%
<hr/>		
Total actions (Suisse et Etranger)	38.1%	35%
Total monnaies étrangères	16.1%	17%

Structure du portefeuille selon les monnaies



Les principales positions en actions

Nestlé	3.2%
Novartis	2.6%
Roche BJ	2.2%
UBS	0.8%
ABB	0.6%
Syngenta	0.6%
Cie Fin Richemont	0.5%
Zurich Insurance Group	0.5%
Swiss Re	0.4%
Credit Suisse Group	0.3%

Caractéristiques des placements à revenu fixe

Modified Duration	6.86
Rating moyenne	A+

Disclaimer

La présente publication ne constitue ni une incitation ni une recommandation pour la vente ou l'achat d'instruments de placement, et son but est uniquement d'informer. Tous les documents constituant la base légale dans le cadre d'un éventuel placement peuvent être obtenus gratuitement auprès de la Fondation de placement Swiss Life, case postale, 8022 Zurich, tél. 043 284 79 79, de la Fondation de libre passage Swiss Life, p.A. Swiss Life SA, Service Center LPZ, Case postale, 8022 Zurich, tél. 0800 378 378 ou de la Fondation de prévoyance 3a Swiss Life, p.A. Swiss Life SA, Service Center LPZ, Case postale, 8022 Zurich, tél. 0800 378 378. Le cercle des investisseurs est limité aux institutions exonérées d'impôts du 2e et du pilier 3a domiciliées en Suisse ainsi qu'aux fonds de prévoyance patronaux.

La performance passée ne saurait présumer de l'évolution en cours ou à venir. Les données relatives aux performances ne tiennent pas compte des commissions et frais éventuellement prélevés au moment de l'émission ou du rachat des parts.

Stratégie d'investissement

- Le groupe de placement LPP-Mix 45 P investit en moyenne environ 45% des avoirs dans des actions. Un peu plus de la moitié de cette part d'actions est placée dans des titres suisses générant un dividende, et le reste dans des sociétés étrangères. En moyenne, environ 42% de la fortune est investie dans des obligations.
- Les plafonds suivants s'appliquent: 50% d'actions, 30% de titres en monnaies étrangères.
- LPP-Mix 45 P convient aux investisseurs qui sont prêts à accepter des fluctuations de cours importantes. Nous conseillons un horizon de placement supérieur à dix ans.

Informations sur le produit

Numéro de valeur	1436925
ISIN	CH0014369257
LEI	2549001XL79VZJWJ05Q69
Bloomberg Ticker	SLVOR45 SW
Benchmark	customized
Monnaie	CHF
Date de création	30.09.2002
Valeur de lancement	100.00
Clôture de l'exercice	30.09.
Souscription/Rachat	journalier
Délai final d'acceptation	14h00
Asset Manager *	

- Allocation d'actifs tactique:

Swiss Life Asset Management SA

- Groupes de placement de même nature utilisés: Divers selon Swiss Life Best Select Invest Plus®

Conseil externe

Au sein des groupes de placement de même nature, PPCmetrics fournit les prestations suivantes: conseil concernant la bonne structure de mandat, aide à la sélection de gestionnaires de fortune adéquats et soutien dans le cadre de la surveillance continue du gestionnaire de fortune, ainsi qu'évaluation des résultats des placements

Publication de cours Bloomberg: ASSL
www.swisslife.ch/fondationdeplacement

Taux des charges d'exploitation TER_{KGAST} **

- au préalable 1.38%

- a posteriori au 30.09.2017 1.42%

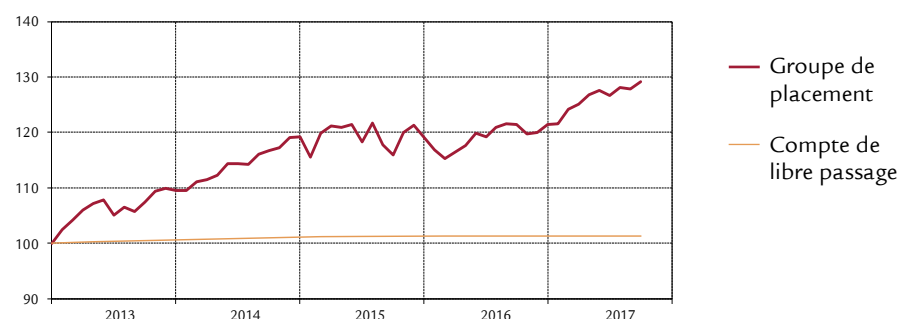
Commission de souscription/rachat aucune

Pratique de distribution Capitalisation

* La sélection des gestionnaires, leur surveillance continue et le suivi complet du processus sont effectués par Swiss Life Asset Management SA selon des critères objectifs, conformément à une excellente pratique institutionnelle

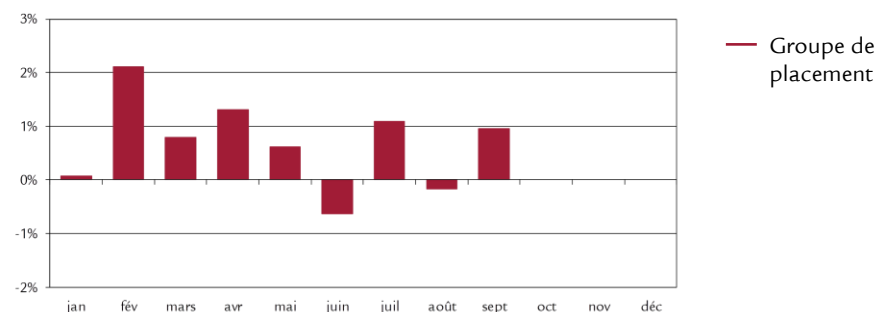
** Le taux des charges d'exploitation TER_{KGAST} couvre tous les coûts à l'exception des frais de transaction et des prélèvements fiscaux sur les transactions

Evolution du cours indexée et performance



Performance	1M	3M	1A	3A	5A	10A	depuis 30.09.02
Groupe de placement (en %)	0.96	1.89	6.34	10.57	30.88	26.55	69.00
	YTD	2016	2015	2014	2013	2012	2011
Groupe de placement (en %)	6.27	2.06	-0.16	8.84	9.52	9.70	-1.62

Performance mensuelle 2017



Données statistiques (annualisées)

	1A	3A	5A	10A	depuis 30.09.02
Volatilité du groupe de placement (en %)	3.33	5.77	5.07	6.68	6.17
Volatilité Benchmark (en %)	3.20	5.34	4.71	6.39	6.03
Tracking Error ex post (en %)	0.55	0.64	0.55	0.68	0.72
Tracking Error ex ante (en %)	0.60				
Information Ratio	-1.94	-2.19	-2.15	-1.95	-2.20
Sharpe Ratio	2.07	0.70	1.14	0.32	0.49
Corrélation	0.99	1.00	1.00	1.00	0.99
Beta	1.03	1.08	1.07	1.04	1.02
Jensen-Alpha	-1.21	-1.76	-1.63	-1.41	-1.59
Maximum Drawdown (en %)	-3.20	-9.52	-9.52	-28.71	-29.17
Recovery Period (ans)	0.16	1.01	1.01	3.94	3.98

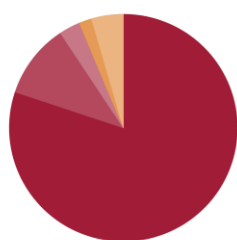
Chiffres caractéristiques

	31.12.2016	30.09.2017
Fortune en mio. CHF	172.3	212.1
Valeur nette d'inventaire par part en CHF	159.03	169.00

Structure de portefeuille par groupes de placement

	Groupe de placement	Benchmark
Liquidités	0.6%	2%
Obligations suisses en CHF	9.5%	16%
Obligations étrangères en CHF	8.3%	11%
Obligations Global (couvertes en CHF)	22.8%	15%
Actions Suisse	20.4%	23%
Actions Etranger	19.9%	22%
Actions Etranger (couv. en CHF)	8.4%	0%
Immobilier Suisse	8.8%	11%
Immobilier étranger (couvert en CHF)	1.3%	0%
Total	100.0%	100%
.....		
Total actions (Suisse et Etranger)	48.7%	45%
Total monnaies étrangères	19.9%	22%

Structure du portefeuille selon les monnaies



■	CHF	80.1%
■	USD	10.6%
■	EUR	3.0%
■	JPY	1.8%
■	Autres	4.5%

Les principales positions en actions

Nestlé	3.9%
Novartis	3.2%
Roche B J	2.7%
UBS	1.0%
ABB	0.7%
Syngenta	0.7%
Cie Fin Richemont	0.7%
Zurich Insurance Group	0.6%
Swiss Re	0.4%
Credit Suisse Group	0.4%

Caractéristiques des placements à revenu fixe

Modified Duration	6.83
Rating moyenne	A

Disclaimer

La présente publication ne constitue ni une incitation ni une recommandation pour la vente ou l'achat d'instruments de placement, et son but est uniquement d'informer. Tous les documents constituant la base légale dans le cadre d'un éventuel placement peuvent être obtenus gratuitement auprès de la Fondation de placement Swiss Life, case postale, 8022 Zurich, tél. 043 284 79 79, de la Fondation de libre passage Swiss Life, p.A. Swiss Life SA, Service Center LPZ, Case postale, 8022 Zurich, tél. 0800 378 378 ou de la Fondation de prévoyance 3a Swiss Life, p.A. Swiss Life SA, Service Center LPZ, Case postale, 8022 Zurich, tél. 0800 378 378. Le cercle des investisseurs est limité aux institutions exonérées d'impôts du 2e et du pilier 3a domiciliées en Suisse ainsi qu'aux fonds de prévoyance patronaux.

La performance passée ne saurait présumer de l'évolution en cours ou à venir. Les données relatives aux performances ne tiennent pas compte des commissions et frais éventuellement prélevés au moment de l'émission ou du rachat des parts.