

Stratégie d'investissement

- Placement dans des titres de créance libellés en francs suisses, émis par des débiteurs domiciliés en Suisse
- Sélection active des titres, contrôle de la duration et positionnement sur la courbe des taux
- Limitation des débiteurs: 10% (exceptions: centrales d'émission des lettres de gages: 25%, Confédération: pas de limitation)
- Débiteurs hors benchmark: max. 10%
- Note moyenne: A+ au minimum
- Réalisation au moyen du Swiss Life iFunds (CH) Bond Swiss Francs Domestic (CHF); fonds de placement de droit suisse de la catégorie "Autres fonds en investissements traditionnels"

Informations sur le produit

Numéro de valeur	1239071
ISIN	CH0012390719
LEI	254900M0YGKYAE29FA28
Bloomberg Ticker	SWAOBIN SW
Benchmark	SBI Domestic AAA - BBB TR
Monnaie	CHF
Date de création	30.09.2001
Valeur de lancement	100.00
Clôture de l'exercice	30.09.
Souscription/Rachat	journalier
Délai final d'acceptation	14h30
Asset Manager selon	Swiss Life Best Select Invest Plus® *
	Swiss Life Asset Management SA
Surveillance du gestionnaire de fortune:	PPCmetrics apporte un soutien dans le cadre de la surveillance continue du gestionnaire de fortune et de l'évaluation des résultats des placements

Publication de cours	Bloomberg: ASSL
	www.swisslife.ch/fondationdeplacement
Taux des charges d'exploitation TER _{KGAST} **	
- au préalable	0.27%
- a posteriori au 30.09.2019	0.27%
Commission de souscription/rachat	aucune
Pratique de distribution	Capitalisation

* La sélection des gestionnaires, leur surveillance continue et le suivi complet du processus sont effectués par Swiss Life Asset Management SA selon des critères objectifs, conformément à une excellente pratique institutionnelle

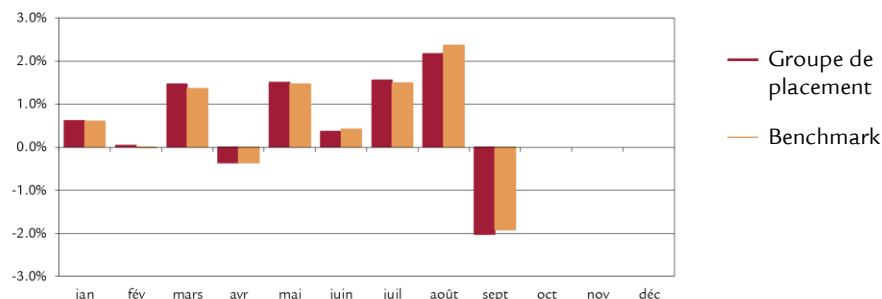
** Le taux des charges d'exploitation TER_{KGAST} couvre tous les coûts à l'exception des frais de transaction et des prélèvements fiscaux sur les transactions

Evolution du cours indexée et performance



Performance	1M	3M	1A	3A	5A	10A	p.a. depuis 30.09.01
				p.a.	p.a.	p.a.	
Groupe de placement (en %)	-2.03	1.67	7.09	0.75	2.27	2.87	3.23
Benchmark (en %)	-1.92	1.91	7.29	0.94	2.39	2.89	3.31
	YTD	2018	2017	2016	2015	2014	2013
Groupe de placement (en %)	5.41	-0.10	0.18	1.43	2.03	8.25	-2.35
Benchmark (en %)	5.50	0.20	0.10	1.46	2.17	8.20	-2.64

Performance mensuelle



Données statistiques (annualisées)

	1A	3A	5A	10A	depuis 30.09.01
Volatilité du groupe de placement (en %)	3.84	3.39	3.43	2.98	3.03
Volatilité Benchmark (en %)	3.80	3.35	3.43	3.07	3.13
Tracking Error ex post (en %)	0.28	0.22	0.26	0.33	0.44
Tracking Error ex ante (en %)	0.30				
Information Ratio	-0.68	-0.85	-0.45	-0.04	-0.18
Sharpe Ratio	1.98	0.44	0.86	1.05	0.92
Corrélation	1.00	1.00	1.00	0.99	0.99
Beta	1.01	1.01	1.00	0.97	0.96
Jensen-Alpha	-0.25	-0.20	-0.10	0.10	0.04
Maximum Drawdown (en %)	-3.97	-5.06	-5.44	-5.44	-5.44
Recovery Period (ans)	-	0.64	0.65	0.65	0.65

Chiffres caractéristiques

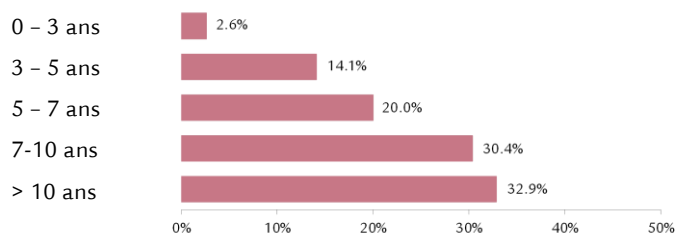
	31.12.2018	30.09.2019
Fortune en mio. CHF	377.1	509.4
Valeur nette d'inventaire par part en CHF	168.16	177.26

Structure du portefeuille selon les catégories de débiteurs et données sur la durée et les rendements à terme

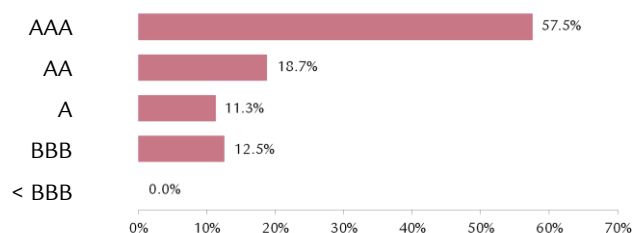
	Groupe de placement	Benchmark
Confédération	17.0%	22.5%
Cantons, villes	12.3%	12.2%
Centrales de lettres de gage	32.1%	34.9%
Banques, sociétés financières	22.7%	16.7%
Institutions supranationales, agences	2.7%	3.1%
Industrie, services aux collectivités, autres	14.6%	10.6%
Liquidités, couverture	-1.4%	-
Total	100.0%	100.0%
<hr/>		
Modified Duration ¹⁾	9.3	8.7
Rendement à l'échéance théorique ¹⁾	-0.3%	-0.3%

¹⁾ Compte tenu des dérivés

Structure de l'échéance des titres



Investissement par notes



Note moyenne AA

Débiteurs les plus importants et note

Confédération	AAA	17.0%
Banque de lettres de gage	AAA	16.3%
Centrale de lettres de gage	AAA	15.8%
Canton de Genève	AA-	2.7%
Banque cantonale de Zurich	AAA	2.5%

Indications supplémentaires sur les débiteurs

Nombre de débiteurs	128
Part de débiteurs hors du benchmark	4.2%

Disclaimer

La présente publication ne constitue ni une incitation ni une recommandation pour la vente ou l'achat d'instruments de placement, et son but est uniquement d'informer. Tous les documents constituant la base légale dans le cadre d'un éventuel placement peuvent être obtenus gratuitement auprès de la Fondation de placement Swiss Life, case postale, 8022 Zurich, tél. 043 284 79 79. Le cercle des investisseurs est limité aux institutions du 2e pilier et du pilier 3a, ainsi que les autres institutions de prévoyance professionnelle exonérées d'impôts avec siège en Suisse et aux personnes qui gèrent des placements collectifs pour les institutions selon l'al. 1, let. a, qui sont soumises à la surveillance de l'Autorité fédérale de surveillance des marchés financiers et qui ne placent dans la fondation que des fonds destinés à ces institutions.

La performance passée ne saurait présager de l'évolution en cours ou à venir. Les données relatives aux performances ne tiennent pas compte des commissions et frais éventuellement prélevés au moment de l'émission ou du rachat des parts.

Fondation de placement Swiss Life

Obligations étrangères en CHF

Stratégie d'investissement

- Placement dans des titres de créance libellés en francs suisses et émis par des débiteurs essentiellement domiciliés à l'étranger
- Sélection active des titres, contrôle de la duration et positionnement sur la courbe des taux
- Limite par débiteur: 10%
- Débiteurs hors benchmark: max. 20%
- Note moyenne: A au minimum
- Réalisation au moyen du Swiss Life iFunds (CH) Bond Swiss Francs Foreign (CHF); fonds de placement de droit suisse de la catégorie "Autres fonds en investissements traditionnels"

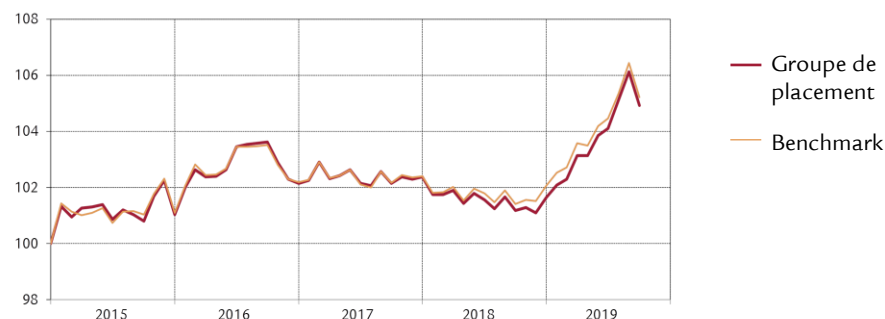
Informations sur le produit

Numéro de valeur	1245477
ISIN	CH0012454770
LEI	2549002XPEQH1AZYBW05
Bloomberg Ticker	SWAOBAU SW
Benchmark	SBI Foreign AAA - BBB TR
Monnaie	CHF
Date de création	30.09.2001
Valeur de lancement	100.00
Clôture de l'exercice	30.09.
Souscription/Rachat	journalier
Délai final d'acceptation	14h30
Asset Manager selon Swiss Life Best Select Invest Plus® *	Swiss Life Asset Management SA
Surveillance du gestionnaire de fortune: PPCmetrics apporte un soutien dans le cadre de la surveillance continue du gestionnaire de fortune et de l'évaluation des résultats des placements	
Publication de cours	Bloomberg: ASSL
	www.swisslife.ch/fondationdeplacement
Taux des charges d'exploitation TER _{KGAST} **	
- au préalable	0.27%
- a posteriori au 30.09.2019	0.27%
Commission de souscription/rachat	aucune
Pratique de distribution	Capitalisation

* La sélection des gestionnaires, leur surveillance continue et le suivi complet du processus sont effectués par Swiss Life Asset Management SA selon des critères objectifs, conformément à une excellente pratique institutionnelle

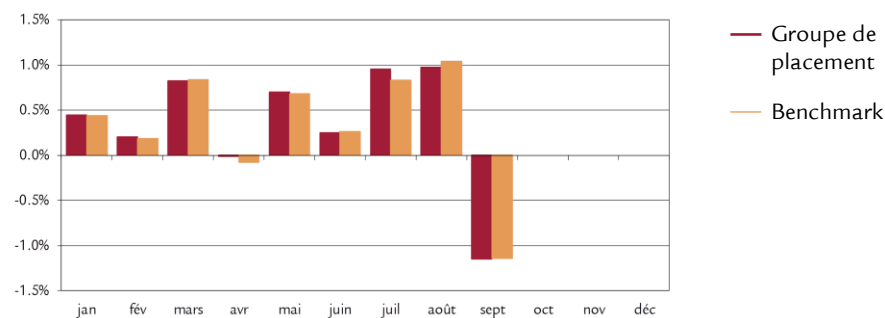
** Le taux des charges d'exploitation TER_{KGAST} couvre tous les coûts à l'exception des frais de transaction et des prélèvements fiscaux sur les transactions

Evolution du cours indexée et performance



Performance	1M	3M	1A	3A	5A	10A	p.a. depuis 30.09.01
				p.a.	p.a.	p.a.	
Groupe de placement (en %)	-1.15	0.77	3.71	0.42	1.23	2.46	2.47
Benchmark (en %)	-1.14	0.72	3.77	0.55	1.29	2.28	2.60
	YTD	2018	2017	2016	2015	2014	2013
Groupe de placement (en %)	3.23	-0.72	0.21	1.11	1.04	4.74	0.71
Benchmark (en %)	3.09	-0.33	0.21	1.09	1.10	4.78	0.38

Performance mensuelle



Données statistiques (annualisées)

	1A	3A	5A	10A	depuis 30.09.01
Volatilité du groupe de placement (en %)	2.06	1.71	1.78	1.85	2.74
Volatilité Benchmark (en %)	2.01	1.69	1.78	1.88	2.63
Tracking Error ex post (en %)	0.23	0.16	0.29	0.45	0.94
Tracking Error ex ante (en %)	0.20				
Information Ratio	-0.26	-0.79	-0.21	0.41	-0.15
Sharpe Ratio	2.13	0.67	1.08	1.48	0.74
Corrélation	0.99	1.00	0.99	0.97	0.94
Beta	1.02	1.01	0.99	0.96	0.98
Jensen-Alpha	-0.13	-0.14	-0.04	0.29	-0.09
Maximum Drawdown (en %)	-1.85	-2.66	-2.81	-2.81	-11.06
Recovery Period (ans)	-	0.60	0.63	0.63	0.78

Chiffres caractéristiques

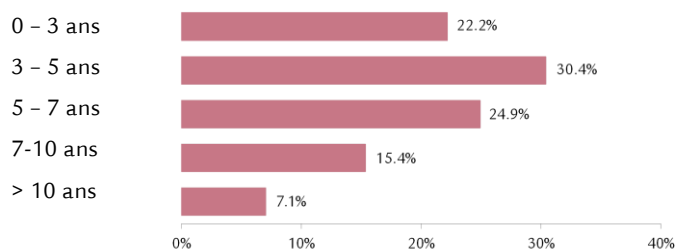
	31.12.2018	30.09.2019
Fortune en mio. CHF	255.1	289.6
Valeur nette d'inventaire par part en CHF	150.18	155.03

Structure du portefeuille selon les catégories de débiteurs et données sur la durée et les rendements à terme

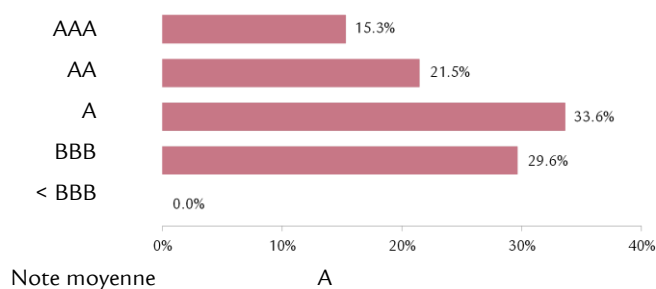
	Groupe de placement	Benchmark
Banques, sociétés financières	54.6%	43.3%
Etats, provinces	3.9%	4.9%
Institutions supranationales, agences	13.1%	33.8%
Industrie, services aux collectivités, autres	25.9%	18.0%
Liquidités, couverture	2.5%	-
Total	100.0%	100.0%
Modified Duration ¹⁾	5.0	5.1
Rendement à l'échéance théorique ¹⁾	-0.2%	-0.2%

¹⁾ Compte tenu des dérivés

Structure de l'échéance des titres



Investissement par notes



Débiteurs les plus importants et note

Débitrice	Note	Pourcentage
Banque de lettres de gage	AAA	4.4%
Centrale de lettres de gage	AAA	4.3%
Gazprom	BBB-	2.4%
Credit Suisse	BBB	2.1%
Credit Agricole	A+	1.9%

Indications supplémentaires sur les débiteurs

Nombre de débiteurs	167
Part de débiteurs hors du benchmark	17.4%

Structure du portefeuille selon les pays/régions

	Groupe de placement	Benchmark
Etats-Unis/Canada	21.7%	19.4%
Japon	0.0%	0.0%
Suisse	15.3%	2.7%
France	11.7%	14.6%
Royaume-Uni	4.8%	3.2%
Allemagne	4.4%	8.1%
Pays-Bas	3.7%	9.5%
Pologne	1.8%	1.2%
PIIGS	4.0%	2.0%
Autres pays européens	6.4%	13.5%
Autres	19.7%	17.1%
Institutions supranationales	4.0%	8.7%
Liquidités, couverture	2.5%	-
Total	100.0%	100.0%

Disclaimer

La présente publication ne constitue ni une incitation ni une recommandation pour la vente ou l'achat d'instruments de placement, et son but est uniquement d'informer. Tous les documents constituant la base légale dans le cadre d'un éventuel placement peuvent être obtenus gratuitement auprès de la Fondation de placement Swiss Life, case postale, 8022 Zurich, tél. 043 284 79 79. Le cercle des investisseurs est limité aux institutions du 2e pilier et du pilier 3a, ainsi que les autres institutions de prévoyance professionnelle exonérées d'impôts avec siège en Suisse et aux personnes qui gèrent des placements collectifs pour les institutions selon l'al. 1, let. a, qui sont soumises à la surveillance de l'Autorité fédérale de surveillance des marchés financiers et qui ne placent dans la fondation que des fonds destinés à ces institutions.

La performance passée ne saurait présumer de l'évolution en cours ou à venir. Les données relatives aux performances ne tiennent pas compte des commissions et frais éventuellement prélevés au moment de l'émission ou du rachat des parts.

Fondation de placement Swiss Life

Obligations Global (couvertes en CHF)



Stratégie d'investissement

- Placement dans des titres de créance libellés en monnaies étrangères, émis par des débiteurs domiciliés en Suisse ou à l'étranger (dès le 1.1.2011 couvertes en CHF)
- Sélection active des titres, contrôle de la duration et positionnement sur la courbe des taux
- Limite par débiteur: 10% (exception: à condition que les débiteurs soient dans le benchmark; max. 5% points de plus que pondération dans le benchmark)
- Débiteurs hors benchmark: max. 10%
- Note moyenne: A- au minimum
- Risques de change par rapport au franc suisse sont couverts à au moins 90%
- Réalisation au moyen du Swiss Life iFunds (CH) Bond Global Government+ (CHF hedged) et Swiss Life iFunds (CH) Bond Global Corporates (CHF hedged); fonds de placement de droit suisse de la catégorie "Autres fonds en investissements traditionnels"

Informations sur le produit

Numéro de valeur	1245479
ISIN	CH0012454796
LEI	254900F82G5L48XPDV74
Bloomberg Ticker	SWAOBFG SW
Benchmark *	40% Bloomberg Barclays Gl. Agg. Corp. 60% Bloomberg Barclays Gl. Agg. Treas. ex CH (Indices couvertes en CHF)
Monnaie	CHF
Date de création	30.09.2001
Valeur de lancement	100.00
Clôture de l'exercice	30.09
Souscription/Rachat	journalier
Délai final d'acceptation	14h30
Asset Manager selon	Swiss Life Best Select Invest Plus® **

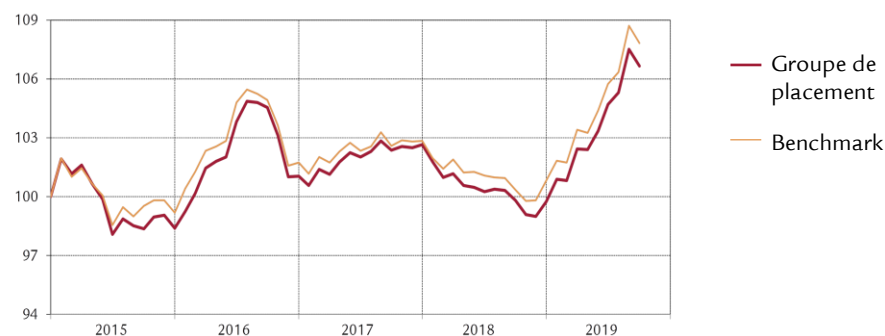
Swiss Life Asset Management SA	
Surveillance du gestionnaire de fortune: PPCmetrics apporte un soutien dans le cadre de la surveillance continue du gestionnaire de fortune et de l'évaluation des résultats des placements	
Publication de cours Bloomberg: ASSL www.swisslife.ch/fondationdeplacement	
Taux des charges d'exploitation TER _{KGAST} ***	
- au préalable	0.46%
- a posteriori au 30.09.2019	0.46%
Commission de souscription/rachat	aucune
Pratique de distribution	Capitalisation

* Jusqu'au 30.06.12 60% Citigroup WGBI, ex CH (couv. en CHF)

** La sélection des gestionnaires, leur surveillance continue et le suivi complet du processus sont effectués par Swiss Life Asset Management SA selon des critères objectifs, conformément à une excellente pratique institutionnelle

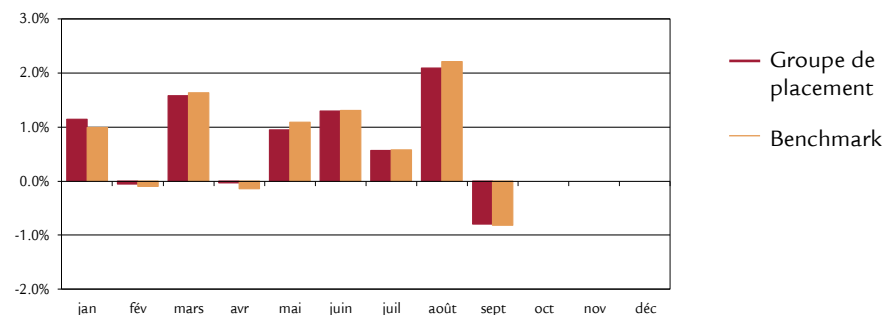
*** Le taux des charges d'exploitation TER_{KGAST} couvre tous les coûts à l'exception des frais de transaction et des prélèvements fiscaux sur les transactions

Evolution du cours indexée et performance



Performance	1M	3M	1A	3A	5A	10A	p.a. depuis 30.09.01
				p.a.	p.a.	p.a.	
Groupe de placement (en %)	-0.79	1.86	6.86	0.67	1.71	2.01	1.71
Benchmark (en %)	-0.82	1.97	7.47	0.91	1.97	1.78	1.80
	YTD	2018	2017	2016	2015	2014	2013
Groupe de placement (en %)	6.93	-2.82	1.57	2.70	-1.60	7.66	-0.93
Benchmark (en %)	6.94	-1.95	1.06	2.60	-0.81	7.61	-0.33

Performance mensuelle



Données statistiques (annualisées)

	1A	3A	5A	10A	depuis 30.09.01
Volatilité du groupe de placement (en %)	3.15	2.82	2.92	4.57	5.44
Volatilité Benchmark (en %)	3.21	2.87	2.92	4.63	5.61
Tracking Error ex post (en %)	0.42	0.45	0.61	0.86	1.57
Tracking Error ex ante (en %)	0.50				
Information Ratio	-1.44	-0.53	-0.42	0.26	-0.06
Sharpe Ratio	2.34	0.50	0.82	0.50	0.24
Corrélation	0.99	0.99	0.98	0.98	0.96
Beta	0.97	0.97	0.98	0.97	0.93
Jensen-Alpha	-0.34	-0.19	-0.19	0.28	0.00
Maximum Drawdown (en %)	-1.99	-5.43	-5.82	-14.34	-14.34
Recovery Period (ans)	-	0.58	0.62	2.15	2.15

Chiffres caractéristiques

	31.12.2018	30.09.2019
Fortune en mio. CHF	70.5	70.9
Valeur nette d'inventaire par part en CHF	126.79	135.58

Fondation de placement Swiss Life

Obligations Global (couvertes en CHF)

Structure du portefeuille selon les catégories de débiteurs

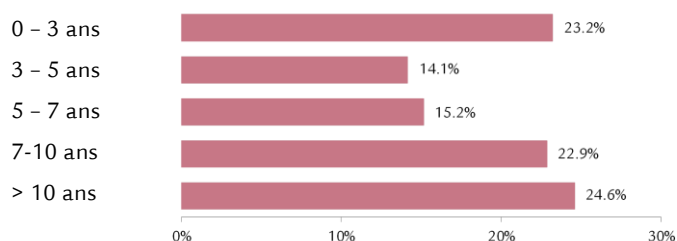
	Groupe de placement	Benchmark
Industrie	25.8%	22.2%
Services aux collectivités	2.1%	3.1%
Banques, sociétés financières	20.5%	14.7%
Etats, provinces, agences	39.9%	60.0%
Institutions supranationales	2.7%	0.0%
Liquidités	9.2%	-
Couverture de change	-0.2%	-
Total	100.0%	100.0%

Données sur la durée et les rendements à terme

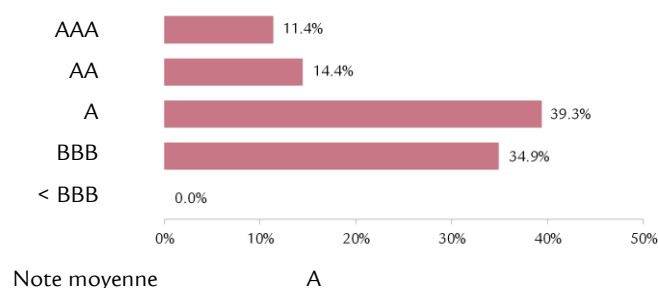
	Groupe de placement		Benchmark	
	Particip.	Duration	Particip.	Duration
USD	35.8%	10.9	44.8%	6.8
EUR	37.7%	4.5	24.4%	7.0
JPY	12.4%	13.2	17.2%	7.5
GBP	6.7%	8.7	5.5%	11.4
Autres	7.4%	1.2	8.1%	6.2
Total	100.0%		100.0%	
Modified Duration ¹⁾		7.6	7.8	
Rendement à l'échéance théorique ¹⁾		1.6%	1.6%	

¹⁾ avant couverture de change, en tenant compte des dérivés

Structure de l'échéance des titres



Investissement par notes



Débiteurs les plus importants et note

Débiteur	Note	Pourcentage
Japon	A+	10.4%
Italie (BTPs)	BBB-	3.9%
US Treasury N/B	AAA	3.6%
Royaume-Uni	AA	2.3%
Royaume d'Espagne	BBB+	2.1%

Structure du portefeuille selon les pays/régions

	Groupe de placement	Benchmark
Etats-Unis/Canada	30.6%	42.7%
Japon	12.7%	18.0%
Allemagne	8.4%	4.4%
PIIGS	8.6%	7.8%
Autres	4.5%	7.5%
Royaume-Uni	5.7%	6.8%
France	7.4%	6.3%
Autres pays européens	5.1%	2.7%
Pays-Bas	2.3%	1.8%
Suisse	1.1%	0.8%
Belgique	1.1%	1.2%
Institutions supranationales	3.5%	-
Liquidités, couverture	9.0%	-
Total	100.0%	100.0%

Indications supplémentaires sur les débiteurs

Nombre de débiteurs	329
Part de débiteurs hors du benchmark	5.6%

Disclaimer

La présente publication ne constitue ni une incitation ni une recommandation pour la vente ou l'achat d'instruments de placement, et son but est uniquement d'informer. Tous les documents constituant la base légale dans le cadre d'un éventuel placement peuvent être obtenus gratuitement auprès de la Fondation de placement Swiss Life, case postale, 8022 Zurich, tél. 043 284 79 79. Le cercle des investisseurs est limité aux institutions du 2^e pilier et du pilier 3a, ainsi que les autres institutions de prévoyance professionnelle exonérées d'impôts avec siège en Suisse et aux personnes qui gèrent des placements collectifs pour les institutions selon l'al. 1, let. a, qui sont soumises à la surveillance de l'Autorité fédérale de surveillance des marchés financiers et qui ne placent dans la fondation que des fonds destinés à ces institutions.

La performance passée ne saurait présumer de l'évolution en cours ou à venir. Les données relatives aux performances ne tiennent pas compte des commissions et frais éventuellement prélevés au moment de l'émission ou du rachat des parts.

Fondation de placement Swiss Life

Obligations Global Etats+ (couvertes en CHF)



Stratégie d'investissement

- Placement dans titres de créance libellés en monnaies étrangères d'Etats et d'institutions gouvernementales
- Sélection active des titres, contrôle de la duration et positionnement sur la courbe des taux
- Limite par débiteur: 10% (exception: à condition que les débiteurs soient dans le benchmark; max. 5% points de plus que pondération dans le benchmark)
- Débiteurs hors benchmark: max. 10%
- Note moyenne: A+ au minimum
- Risques de change par rapport au franc suisse sont couverts à au moins 90%
- Réalisation au moyen du Swiss Life iFunds (CH) Bond Global Government+ (CHF hedged); fonds de placement de droit suisse de la catégorie "Autres fonds en investissements traditionnels"

Informations sur le produit

Numéro de valeur	11955694
ISIN	CH0119556949
LEI	254900H7WEVS3K9ANR90
Bloomberg Ticker	SWLGSTP SW
Benchmark *	Bloomberg Barclays Global Agg. Treasuries ex CH TR. couv. en CHF)
Monnaie	CHF
Date de création	14.12.2010
Valeur de lancement	100.00
Clôture de l'exercice	30.09.
Souscription/Rachat	journalier
Délai final d'acceptation	14h30
Asset Manager selon	Swiss Life Best Select Invest Plus® **
	Swiss Life Asset Management SA

Surveillance du gestionnaire de fortune: PPCmetrics apporte un soutien dans le cadre de la surveillance continue du gestionnaire de fortune et de l'évaluation des résultats des placements

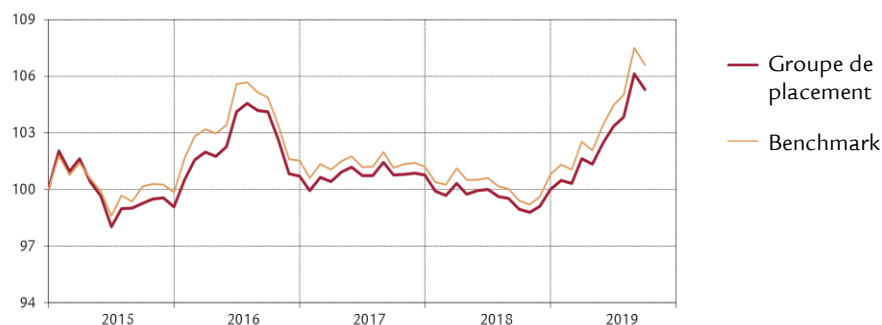
Publication de cours	Bloomberg: ASSL	
	www.swisslife.ch/fondationdeplacement	
Taux des charges d'exploitation TER _{KGAST} ***		
- au préalable	0.42%	
- a posteriori au 30.09.2019	0.42%	
Commission de souscription/rachat	aucune	
Pratique de distribution	Capitalisation	

* Jusqu'au 30.06.12 Citigroup WGBI, ex CH (couv. en CHF)

** La sélection des gestionnaires, leur surveillance continue et le suivi complet du processus sont effectués par Swiss Life Asset Management SA selon des critères objectifs, conformément à une excellente pratique institutionnelle

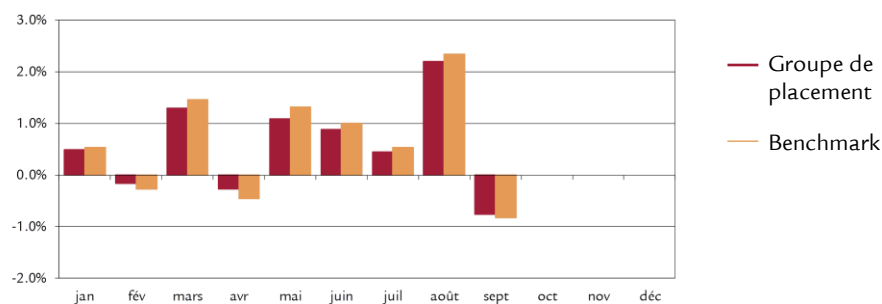
*** Le taux des charges d'exploitation TER_{KGAST} couvre tous les coûts à l'exception des frais de transaction et des prélèvements fiscaux sur les transactions

Evolution du cours indexée et performance



Performance	1M	3M	1A	3A	5A p.a. depuis	
				p.a.	p.a.	14.12.10
Groupe de placement (en %)	-0.76	1.88	6.44	0.38	1.54	2.47
Benchmark (en %)	-0.83	2.05	7.25	0.54	1.81	2.43
	YTD	2018	2017	2016	2015	2014
Groupe de placement (en %)	5.31	-0.77	0.07	1.65	-0.92	8.38
Benchmark (en %)	5.77	-0.43	-0.31	1.70	-0.16	7.85

Performance mensuelle



Données statistiques (annualisées)

	1A	3A	5A	depuis
				14.12.10
Volatilité du groupe de placement (en %)	2.81	2.64	2.88	2.95
Volatilité Benchmark (en %)	3.20	2.88	3.01	2.84
Tracking Error ex post (en %)	0.49	0.40	0.58	0.74
Tracking Error ex ante (en %)	0.40			
Information Ratio	-1.66	-0.38	-0.47	0.06
Sharpe Ratio	2.48	0.43	0.77	0.95
Corrélation	1.00	0.99	0.98	0.97
Beta	0.87	0.91	0.94	1.01
Jensen-Alpha	0.22	-0.04	-0.11	0.03
Maximum Drawdown (en %)	-1.94	-5.59	-6.37	-6.37
Recovery Period (ans)	-	0.81	0.83	0.83

Chiffres caractéristiques

	31.12.2018	30.09.2019
Fortune en mio. CHF	369.7	611.0
Valeur nette d'inventaire par part en CHF	117.80	124.06

Fondation de placement Swiss Life

Obligations Global Etats+ (couvertes en CHF)



Structure du portefeuille par catégories de débiteurs

	Groupe de placement	Benchmark
Etats, provinces	60.6%	100.0%
Agencies	11.4%	0.0%
Institutions supranationales	4.9%	0.0%
Autres	9.0%	0.0%
Liquidités	14.0%	-
Couverture de change	0.1%	-
Total	100.0%	100.0%

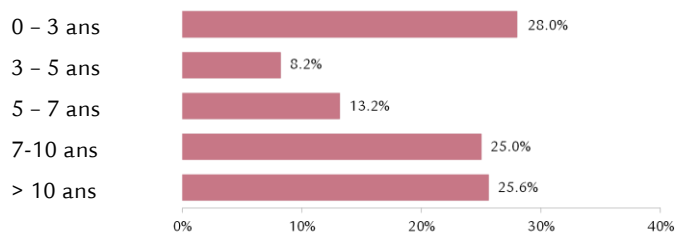
Données sur la durée et les rendements à terme

	Groupe de placement		Benchmark	
	Particip.	Duration	Particip.	Duration
USD	18.0%	12.9	30.3%	6.5
EUR	42.5%	5.4	25.1%	8.3
JPY	21.6%	13.0	28.1%	9.7
GBP	8.5%	9.0	5.9%	13.3
Autres	9.4%	1.0	10.6%	7.2
Total	100.0%		100.0%	

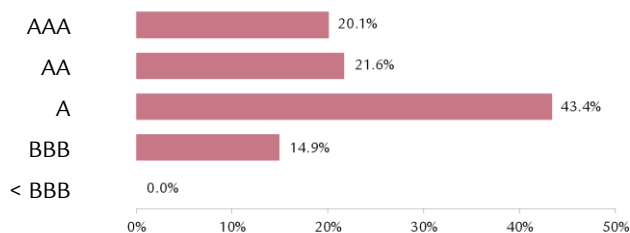
Modified Duration ¹⁾	8.4	8.4
Rendement à l'échéance théorique ¹⁾	0.7%	0.8%

¹⁾ avant couverture de change, en tenant compte des dérivés

Structure de l'échéance des titres



Investissement par notes



Note moyenne A+

Débiteurs les plus importants et note

Japon	A+	18.7%
Italie (BTPs)	BBB-	7.1%
US Treasury N/B	AAA	6.6%
Royaume-Uni	AA	4.2%
Royaume d'Espagne	BBB+	3.8%

Structure du portefeuille selon les pays/régions

	Groupe de placement	Benchmark
Etats-Unis/Canada	12.0%	31.6%
Japon	21.1%	28.1%
Allemagne	9.5%	4.1%
France	6.8%	6.2%
Royaume-Uni	4.7%	5.9%
Pays-Bas	2.2%	1.2%
Belgique	1.4%	1.6%
Islande	0.7%	0.0%
PIIGS	12.4%	10.4%
Autres pays européens	3.2%	2.9%
Autres	5.6%	8.0%
Institutions supranationales	6.3%	-
Liquidités, couverture	14.1%	-
Total	100.0%	100.0%

Indications supplémentaires sur les débiteurs

Nombre de débiteurs	99
Part de débiteurs hors du benchmark	6.2%

Disclaimer

La présente publication ne constitue ni une incitation ni une recommandation pour la vente ou l'achat d'instruments de placement, et son but est uniquement d'informer. Tous les documents constituant la base légale dans le cadre d'un éventuel placement peuvent être obtenus gratuitement auprès de la Fondation de placement Swiss Life, case postale, 8022 Zurich, tél. 043 284 79 79. Le cercle des investisseurs est limité aux institutions du 2e pilier et du pilier 3a, ainsi que les autres institutions de prévoyance professionnelle exonérées d'impôts avec siège en Suisse et aux personnes qui gèrent des placements collectifs pour les institutions selon l'al. 1, let. a, qui sont soumises à la surveillance de l'Autorité fédérale de surveillance des marchés financiers et qui ne placent dans la fondation que des fonds destinés à ces institutions.

La performance passée ne saurait présumer de l'évolution en cours ou à venir. Les données relatives aux performances ne tiennent pas compte des commissions et frais éventuellement prélevés au moment de l'émission ou du rachat des parts.

Fondation de placement Swiss Life Obl. Global Entreprises Short Term (couvertes en CHF)



Stratégie d'investissement

- Placement dans titres de créance d'entreprises libellés en monnaie étrangère (y compris ceux d'agences et d'entreprises supranationales) dont la durée résiduelle est courte (moins de trois ans en général)
- Sélection active des titres, contrôle de la duration et positionnement sur la courbe des taux
- Limite par débiteur: 10%
- Débiteurs hors benchmark: max. 10%
- Note moyenne: BBB au minimum
- Risques de change par rapport au franc suisse sont couverts à au moins 90%
- Réalisation au moyen du Swiss Life iFunds (CH) Bond Global Entreprises Short Term (CHF hedged); fonds de placement de droit suisse de la catégorie "Autres fonds en investissements traditionnels"

Informations sur le produit

Numéro de valeur	22073699
ISIN	CH0220736992
LEI	2549003DSGO0RN37K507
Bloomberg Ticker	SWLOGNT SW
Benchmark	Bloomberg Barclays Global Aggregate Corporates 1-3 ans TR (cov. en CHF)
Monnaie	CHF
Date de création	11.10.2013
Valeur de lancement	100.00
Clôture de l'exercice	30.09.
Souscription/Rachat	journalier
Délai final d'acceptation	14h30
Asset Manager selon	Swiss Life Best Select Invest Plus® *
	Swiss Life Asset Management SA

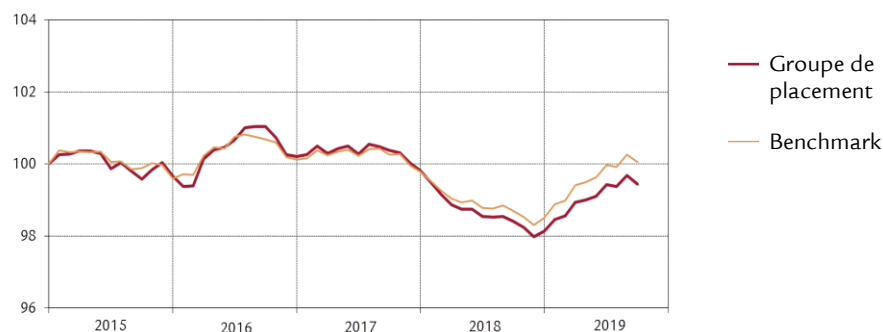
Surveillance du gestionnaire de fortune: PPCmetrics apporte un soutien dans le cadre de la surveillance continue du gestionnaire de fortune et de l'évaluation des résultats des placements

Publication de cours	Bloomberg: ASSL www.swisslife.ch/fondationdeplacement
Taux des charges d'exploitation TER _{KGAST} **	
- au préalable	0.38%
- a posteriori au 30.09.2019	0.38%
Commission de souscription/rachat	aucune
Pratique de distribution	Capitalisation

* La sélection des gestionnaires, leur surveillance continue et le suivi complet du processus sont effectués par Swiss Life Asset Management SA selon des critères objectifs, conformément à une excellente pratique institutionnelle

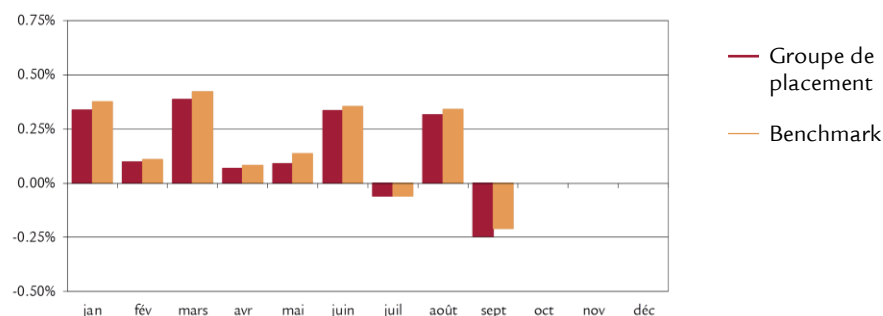
** Le taux des charges d'exploitation TER_{KGAST} couvre tous les coûts à l'exception des frais de transaction et des prélèvements fiscaux sur les transactions

Evolution du cours indexée et performance



Performance	1M	3M	1A	3A	5A	p.a. depuis
				p.a.	p.a.	11.10.13
Groupe de placement (en %)	-0.25	0.01	1.05	-0.53	-0.06	0.24
Benchmark (en %)	-0.21	0.07	1.37	-0.21	0.04	0.32
	YTD	2018	2017	2016	2015	2014
Groupe de placement (en %)	1.34	-1.70	-0.38	0.54	-0.33	1.67
Benchmark (en %)	1.56	-1.27	-0.35	0.52	-0.39	1.39

Performance mensuelle



Données statistiques (annualisées)

	1A	3A	5A	depuis
				11.10.13
Volatilité du groupe de placement (en %)	0.81	0.76	0.83	0.82
Volatilité Benchmark (en %)	0.82	0.72	0.72	0.70
Tracking Error ex post (en %)	0.07	0.17	0.37	0.35
Tracking Error ex ante (en %)	0.20			
Information Ratio	-4.97	-1.87	-0.29	-0.22
Sharpe Ratio	2.21	0.27	0.77	1.00
Corrélation	1.00	0.98	0.90	0.90
Beta	0.98	1.04	1.04	1.06
Jensen-Alpha	-0.28	-0.34	-0.13	-0.13
Maximum Drawdown (en %)	-0.54	-3.10	-3.21	-3.21
Recovery Period (ans)	0.14	-	-	-

Chiffres caractéristiques

	31.12.2018	30.09.2019
Fortune en mio. CHF	1'003.6	1'166.0
Valeur nette d'inventaire par part en CHF	100.11	101.45

Fondation de placement Swiss Life Obl. Global Entreprises Short Term (couvertes en CHF)

Structure du portefeuille par catégories de débiteurs

	Groupe de placement		Benchmark
	Particip.	Duration	
Industrie	54.0%	48.0%	48.0%
Services aux collectivités	3.7%	4.7%	4.7%
Banques, sociétés financières	38.8%	47.3%	47.3%
Autres	1.8%	0.0%	0.0%
Liquidités	2.1%	-	-
Couverture de change	-0.4%	-	-
Total	100.0%	100.0%	100.0%

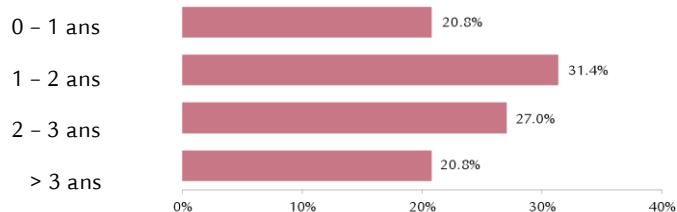
Structure du portefeuille par monnaies et durations

	Groupe de placement		Benchmark	
	Particip.	Duration	Particip.	Duration
USD	62.3%	1.8	63.8%	1.8
EUR	27.3%	1.9	25.5%	1.9
JPY	0.0%	0.0	1.8%	1.8
GBP	3.7%	2.4	3.3%	2.0
Autres	6.7%	0.5	5.6%	1.9
Total	100.0%		100.0%	

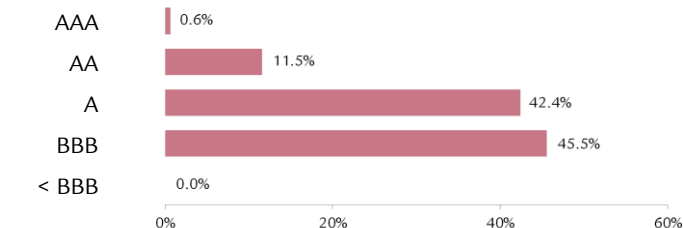
Modified Duration ¹⁾	1.9	1.8
Rendement à l'échéance théorique ¹⁾	1.6%	1.7%

¹⁾ avant couverture de change, en tenant compte des dérivés

Structure de l'échéance des titres



Investissement par notes



Note moyenne A-

Débiteurs les plus importants et note

Bank of America Corp	A+	1.8%
BP Capital Markets PLC	A-	1.4%
JPMorgan Chase	A-	1.4%
The Royal Bank of Scotland Group	BBB	1.1%
Lloyds Banking Group	BBB	1.1%

Indications supplémentaires sur les débiteurs

Nombre de débiteurs	261
Part de débiteurs hors du benchmark	9.5%

Structure du portefeuille selon les pays/régions

	Groupe de placement		Benchmark
	Particip.	Duration	
Etats-Unis/Canada	45.2%	51.7%	
Japon	3.9%	5.1%	
Royaume-Uni	9.1%	7.4%	
Allemagne	8.0%	6.7%	
France	6.5%	6.1%	
Suède	2.5%	1.7%	
Suisse	2.5%	2.3%	
Pays-Bas	2.1%	3.6%	
PIIGS	2.1%	3.8%	
Autres pays européens	5.0%	2.7%	
Autres	11.4%	8.9%	
Liquidités, couverture	1.7%	-	
Total	100.0%	100.0%	

Disclaimer

La présente publication ne constitue ni une incitation ni une recommandation pour la vente ou l'achat d'instruments de placement, et son but est uniquement d'informer. Tous les documents constituant la base légale dans le cadre d'un éventuel placement peuvent être obtenus gratuitement auprès de la Fondation de placement Swiss Life, case postale, 8022 Zurich, tél. 043 284 79 79. Le cercle des investisseurs est limité aux institutions du 2e pilier et du pilier 3a, ainsi que les autres institutions de prévoyance professionnelle exonérées d'impôts avec siège en Suisse et aux personnes qui gèrent des placements collectifs pour les institutions selon l'al. 1, let. a, qui sont soumises à la surveillance de l'Autorité fédérale de surveillance des marchés financiers et qui ne placent dans la fondation que des fonds destinés à ces institutions.

La performance passée ne saurait présumer de l'évolution en cours ou à venir. Les données relatives aux performances ne tiennent pas compte des commissions et frais éventuellement prélevés au moment de l'émission ou du rachat des parts.

Stratégie d'investissement

- Placement dans titres de créance libellés en monnaies étrangères émis par des entreprises (y compris ceux d'agences et d'entreprises supranationales)
- Sélection active des titres, contrôle de la duration et positionnement sur la courbe des taux
- Limite par débiteur: 10%
- Débiteurs hors benchmark: max. 10%
- Note moyenne: BBB au minimum
- Risques de change par rapport au franc suisse sont couverts à au moins 90%
- Réalisation au moyen du Swiss Life iFunds (CH) Bond Global Corporates (CHF hedged); fonds de placement de droit suisse de la catégorie "Autres fonds en investissements traditionnels"

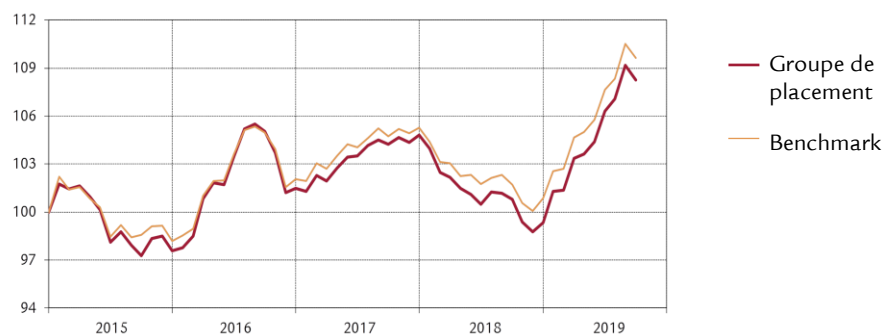
Informations sur le produit

Numéro de valeur	11955702
ISIN	CH0119557020
LEI	254900C3B0OOLU0UJ428
Bloomberg Ticker	SWLGUNT SW
Benchmark	Bloomberg Barclays Global Aggregate Corporates TR (cov. en CHF)
Monnaie	CHF
Date de création	14.12.2010
Valeur de lancement	100.00
Clôture de l'exercice	30.09.
Souscription/Rachat	journalier
Délai final d'acceptation	14h30
Asset Manager selon Swiss Life Best Select Invest Plus® *	Swiss Life Asset Management SA
Surveillance du gestionnaire de fortune: PPCmetrics apporte un soutien dans le cadre de la surveillance continue du gestionnaire de fortune et de l'évaluation des résultats des placements	
Publication de cours	Bloomberg: ASSL www.swisslife.ch/fondationdeplacement
Taux des charges d'exploitation TER _{KGAST} **	
- au préalable	0.53%
- posteriori au 30.09.2019	0.53%
Commission de souscription/rachat	aucune
Pratique de distribution	Capitalisation

* La sélection des gestionnaires, leur surveillance continue et le suivi complet du processus sont effectués par Swiss Life Asset Management SA selon des critères objectifs, conformément à une excellente pratique institutionnelle

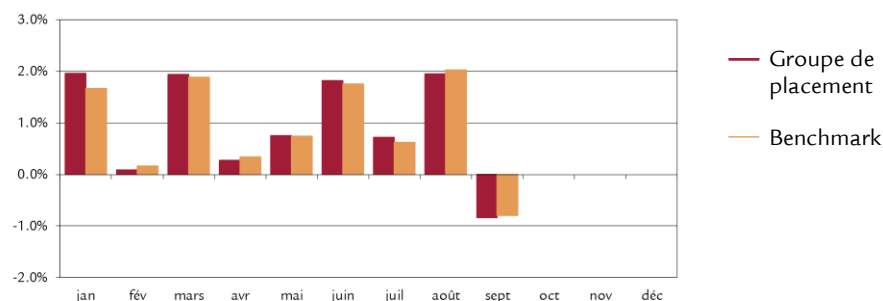
** Le taux des charges d'exploitation TER_{KGAST} couvre tous les coûts à l'exception des frais de transaction et des prélèvements fiscaux sur les transactions

Evolution du cours indexée et performance



Performance	1M	3M	1A	3A p.a.	5A p.a. depuis 14.12.10	
Groupe de placement (en %)	-0.83	1.84	7.41	1.01	1.91	3.21
Benchmark (en %)	-0.80	1.84	7.77	1.46	2.19	3.18
	YTD	2018	2017	2016	2015	2014
Groupe de placement (en %)	8.98	-5.23	3.32	3.98	-2.42	6.81
Benchmark (en %)	8.71	-4.20	3.15	3.92	-1.79	7.24

Performance mensuelle



Données statistiques (annualisées)

	1A	3A	5A	depuis 14.12.10
Volatilité du groupe de placement (en %)	4.04	3.43	3.46	3.93
Volatilité Benchmark (en %)	3.72	3.24	3.27	3.53
Tracking Error ex post (en %)	0.51	0.62	0.78	0.98
Tracking Error ex ante (en %)	0.70			
Information Ratio	-0.72	-0.72	-0.36	0.03
Sharpe Ratio	1.95	0.51	0.75	0.90
Corrélation	0.99	0.98	0.97	0.97
Beta	1.08	1.04	1.03	1.08
Jensen-Alpha	-1.00	-0.54	-0.37	-0.25
Maximum Drawdown (en %)	-2.15	-6.12	-6.42	-6.42
Recovery Period (ans)	-	0.58	0.58	0.58

Chiffres caractéristiques

	31.12.2018	30.09.2019
Fortune en mio. CHF	597.5	753.1
Valeur nette d'inventaire par part en CHF	121.34	132.24

Structure du portefeuille par catégories de débiteurs

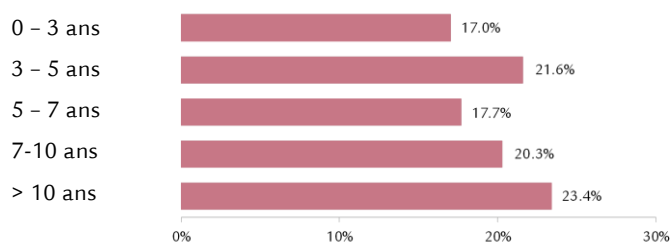
	Groupe de placement	Benchmark
Industrie	55.5%	55.3%
Services aux collectivités	4.7%	7.8%
Banques, sociétés financières	37.3%	36.9%
Autres	0.1%	0.0%
Liquidités	2.9%	-
Couverture de change	-0.5%	-
Total	100.0%	100.0%

Structure du portefeuille par monnaies et durations

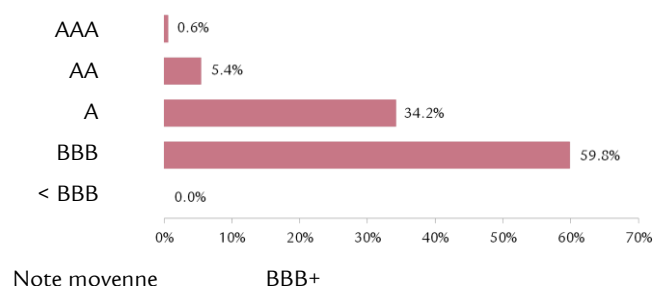
	Groupe de placement		Duration	
	Particip.	Duration	Particip.	Duration
USD	58.0%	8.3	66.4%	7.3
EUR	31.9%	3.4	23.3%	5.1
JPY	0.9%	13.5	1.0%	4.2
GBP	4.6%	8.3	4.9%	8.6
Autres	4.6%	1.8	4.4%	6.0
Total	100.0%		100.0%	
Modified Duration ¹⁾		6.6		6.8
Rendement à l'échéance théorique ¹⁾		2.6%		2.7%

¹⁾ avant couverture de change, en tenant compte des dérivés

Structure de l'échéance des titres



Investissement par notes



Débiteurs les plus importants et note

Débitrice	Note	Pourcentage
Goldman Sachs Group Inc	BBB+	2.1%
Bank of America Corp	A-	2.0%
BPCE SA	BBB	1.8%
AT&T Inc	BBB	1.8%
Verizon Communications Inc	BBB+	1.5%

Structure du portefeuille selon les pays/régions

	Groupe de placement	Benchmark
Etats-Unis/Canada	53.8%	59.5%
Japon	2.2%	2.9%
France	8.2%	6.5%
Allemagne	6.9%	4.9%
Royaume-Uni	6.9%	8.1%
Suisse	2.5%	1.9%
Pays-Bas	2.5%	2.7%
Tschechien République tchèque	1.2%	0.0%
PIIGS	3.8%	3.8%
Autres pays européens	6.2%	3.0%
Autres	3.4%	6.7%
Liquidités, couverture	2.4%	-
Total	100.0%	100.0%

Indications supplémentaires sur les débiteurs

Nombre de débiteurs	235
Part de débiteurs hors du benchmark	4.9%

Disclaimer

La présente publication ne constitue ni une incitation ni une recommandation pour la vente ou l'achat d'instruments de placement, et son but est uniquement d'informer. Tous les documents constituant la base légale dans le cadre d'un éventuel placement peuvent être obtenus gratuitement auprès de la Fondation de placement Swiss Life, case postale, 8022 Zurich, tél. 043 284 79 79. Le cercle des investisseurs est limité aux institutions du 2e pilier et du pilier 3a, ainsi que les autres institutions de prévoyance professionnelle exonérées d'impôts avec siège en Suisse et aux personnes qui gèrent des placements collectifs pour les institutions selon l'al. 1, let. a, qui sont soumises à la surveillance de l'Autorité fédérale de surveillance des marchés financiers et qui ne placent dans la fondation que des fonds destinés à ces institutions.

La performance passée ne saurait présumer de l'évolution en cours ou à venir. Les données relatives aux performances ne tiennent pas compte des commissions et frais éventuellement prélevés au moment de l'émission ou du rachat des parts.

Fondation de placement Swiss Life

Obligations Marchés Emergents Entreprises

Short Term (couvertes en CHF)



Stratégie d'investissement

- Placement dans titres de créance libellés en dollars US ou d'autres devises fortes émis par des entreprises de pays émergents (y compris ceux des agences et des entités supranationales) dont la durée résiduelle est courte (moins de trois ans en général)
- Sélection active des titres, contrôle de la duration et positionnement sur la courbe des taux
- Limite par débiteur: 10%
- Débiteurs hors benchmark: max. 20%
- Note moyenne: BBB- au minimum
- Risques de change par rapport au franc suisse sont couverts à au moins 90%
- Réalisation au moyen du Swiss Life Funds (LUX) Bond Emerging Markets Corporates Short Term CHF AM Cap; fonds de placement de droit luxembourgeois

Informations sur le produit

Numéro de valeur	38013680
ISIN	CH0380136801
LEI	254900EGYJLGZXIT6O90
Bloomberg Ticker	SLOSTCH SW
Benchmark	JP Morgan CEMBI+ Investment Grade 1-3 ans (CHF Hedged)
Monnaie	CHF
Date de création	29.09.2017
Valeur de lancement	100.00
Clôture de l'exercice	30.09.
Souscription/Rachat	journalier
Délai final d'acceptation	14h30
Asset Manager selon	Swiss Life Best Select Invest Plus® *
	Swiss Life Asset Management SA

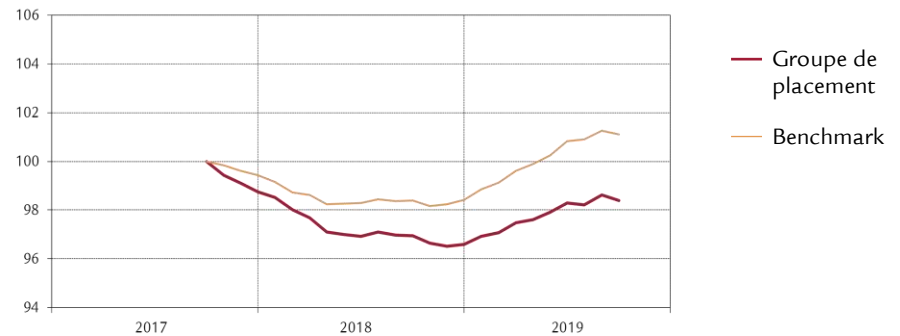
Surveillance du gestionnaire de fortune: PPCmetrics apporte un soutien dans le cadre de la surveillance continue du gestionnaire de fortune et de l'évaluation des résultats des placements

Publication de cours	Bloomberg: ASSL www.swisslife.ch/fondationdeplacement
Taux des charges d'exploitation TER _{KGAST} **	
- au préalable	0.51%
- a posteriori au 30.09.2019	0.51%
Commission de souscription/rachat	aucune
Pratique de distribution	Capitalisation

* La sélection des gestionnaires, leur surveillance continue et le suivi complet du processus sont effectués par Swiss Life Asset Management SA selon des critères objectifs, conformément à une excellente pratique institutionnelle

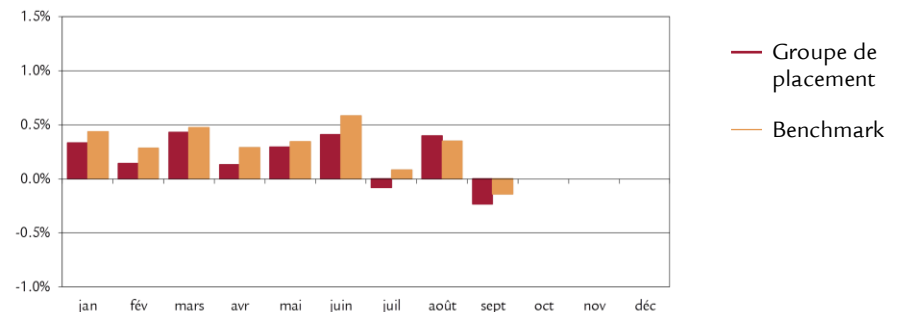
** Le taux des charges d'exploitation TER_{KGAST} couvre tous les coûts à l'exception des frais de transaction et des prélèvements fiscaux sur les transactions

Evolution du cours indexée et performance



Performance	1M	3M	1A	3A	5A	p.a. depuis
				p.a.	p.a.	29.09.17
Groupe de placement (en %)	-0.23	0.08	1.47			-0.81
Benchmark (en %)	-0.14	0.29	2.76			0.55
	YTD	2018	2017	2016	2015	2014
Groupe de placement (en %)	1.84	-2.17				
Benchmark (en %)	2.74	-1.03				

Performance mensuelle



Données statistiques (annualisées)

	1A	3A	5A	depuis
				29.09.17
Volatilité du groupe de placement (en %)	0.91			1.08
Volatilité Benchmark (en %)	0.85			0.97
Tracking Error ex post (en %)	0.25			0.35
Tracking Error ex ante (en %)	0.40			
Information Ratio	-5.21			-3.89
Sharpe Ratio	2.43			-0.07
Corrélation	0.96			0.95
Beta	1.03			1.05
Jensen-Alpha	-1.35			-1.44
Maximum Drawdown (en %)	-0.57			-3.58
Recovery Period (ans)	0.21			-

Chiffres caractéristiques

	31.12.2018	30.09.2019
Fortune en mio. CHF	173.8	228.1
Valeur nette d'inventaire par part en CHF	96.60	98.38

Fondation de placement Swiss Life

Obligations Marchés Emergents Entreprises

Short Term (couvertes en CHF)



Structure du portefeuille par catégories de débiteurs

	Groupe de placement		Benchmark
	Particip.	Duration	
Industrie	40.9%	30.1%	30.1%
Services aux collectivités	5.5%	2.2%	2.2%
Banques, sociétés financières	31.0%	27.2%	27.2%
Autres	18.2%	40.5%	40.5%
Liquidités	5.3%	-	-
Couverture de change	-0.9%	-	-
Total	100.0%	100.0%	100.0%

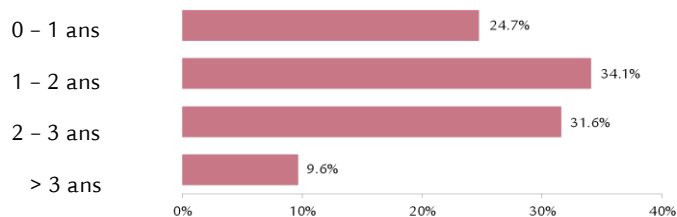
Structure du portefeuille par monnaies et durations

	Groupe de placement		Benchmark	
	Particip.	Duration	Particip.	Duration
USD	100.3%	2.0	100.0%	1.9
EUR	0.0%	0.0	0.0%	0.0
JPY	0.0%	0.0	0.0%	0.0
GBP	0.0%	0.0	0.0%	0.0
Autres	-0.3%	0.0	0.0%	0.0
Total	100.0%		100.0%	

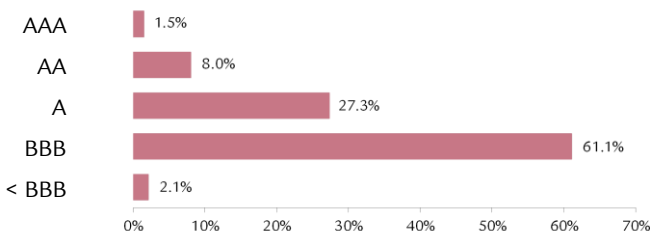
Modified Duration ¹⁾	2.0	1.9
Rendement à l'échéance théorique ¹⁾	3.2%	2.7%

¹⁾ avant couverture de change, en tenant compte des dérivés

Structure de l'échéance des titres



Investissement par notes



Note moyenne **BBB+**

Débiteurs les plus importants et note

Gazprom	BBB-	4.3%
QNB Finance	AA-	3.7%
Reliance Holdings	BBB	2.9%
Lukoil Int. Finance	BBB	2.7%
Skysea International Capital Management	A	2.3%

Indications supplémentaires sur les débiteurs

Nombre de débiteurs	115
Part de débiteurs hors du benchmark	16.8%

Structure du portefeuille selon les pays/régions

	Groupe de placement	Benchmark
Chine	16.3%	13.7%
Russie	12.9%	13.6%
Corée du Sud	10.5%	10.6%
Inde	8.3%	8.4%
Qatar	8.1%	7.3%
Emirats arabes unis	5.8%	7.3%
Hong-Kong	4.9%	5.8%
Thaïlande	4.0%	4.3%
Autres pays Asie (6/7)	8.4%	12.9%
Autres pays Afrique (1/1)	1.6%	1.5%
Autres pays Amérique latine (6/6)	10.7%	14.6%
Autres pays (2/0)	4.1%	0.0%
Liquidités, couverture	4.4%	-
Total	100.0%	100.0%

Disclaimer

La présente publication ne constitue ni une incitation ni une recommandation pour la vente ou l'achat d'instruments de placement, et son but est uniquement d'informer. Tous les documents constituant la base légale dans le cadre d'un éventuel placement peuvent être obtenus gratuitement auprès de la Fondation de placement Swiss Life, case postale, 8022 Zurich, tél. 043 284 79 79. Le cercle des investisseurs est limité aux institutions du 2e pilier et du pilier 3a, ainsi que les autres institutions de prévoyance professionnelle exonérées d'impôts avec siège en Suisse et aux personnes qui gèrent des placements collectifs pour les institutions selon l'al. 1, let. a, qui sont soumises à la surveillance de l'Autorité fédérale de surveillance des marchés financiers et qui ne placent dans la fondation que des fonds destinés à ces institutions.

La performance passée ne saurait présumer de l'évolution en cours ou à venir. Les données relatives aux performances ne tiennent pas compte des commissions et frais éventuellement prélevés au moment de l'émission ou du rachat des parts.

Fondation de placement Swiss Life

Obligations Marchés Emergents Entreprises

(couvertes en CHF)



Stratégie d'investissement

- Placement dans titres de créance libellés en dollars US ou d'autres devises fortes émis par des entreprises de pays émergents (y compris ceux des agences et des entités supranationales)
- Sélection active des titres, contrôle de la duration et positionnement sur la courbe des taux
- Limite par débiteur: 10%
- Débiteurs hors benchmark: max. 20%
- Note moyenne: BBB au minimum
- Risques de change par rapport au franc suisse sont couverts à au moins 90%
- Réalisation au moyen du Swiss Life Funds (LUX) Bond Emerging Markets Corporates CHF AM Cap; fonds de placement de droit luxembourgeois

Informations sur le produit

Numéro de valeur	36974875
ISIN	CH0369748758
LEI	254900R4DORKK6JJUG51
Bloomberg Ticker	SLOEMCH SW
Benchmark	JP Morgan CEMBI Broad Diversified IG Index (CHF Hedged)
Monnaie	CHF
Date de création	29.09.2017
Valeur de lancement	100.00
Clôture de l'exercice	30.09.
Souscription/Rachat	journalier
Délai final d'acceptation	14h30
Asset Manager selon Swiss Life Best Select Invest Plus® *	Swiss Life Asset Management SA

Surveillance du gestionnaire de fortune: PPCmetrics apporte un soutien dans le cadre de la surveillance continue du gestionnaire de fortune et de l'évaluation des résultats des placements

Publication de cours Bloomberg: ASSL
www.swisslife.ch/fondationdeplacement

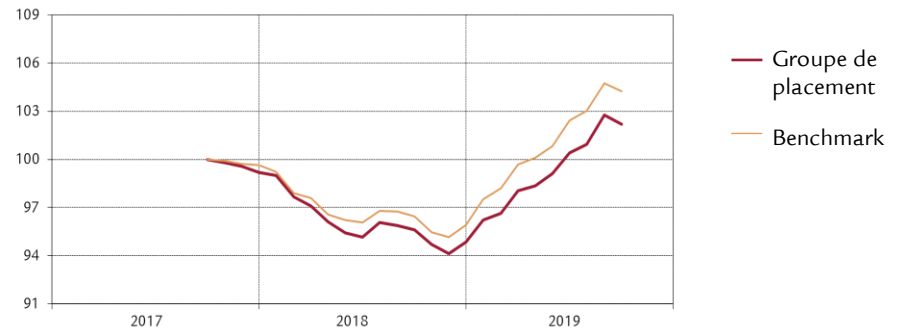
Taux des charges d'exploitation TER _{KGAST} **	
- au préalable	0.77%
- posteriori au 30.09.2019	0.77%

Commission de souscription/rachat aucune
Pratique de distribution Capitalisation

* La sélection des gestionnaires, leur surveillance continue et le suivi complet du processus sont effectués par Swiss Life Asset Management SA selon des critères objectifs, conformément à une excellente pratique institutionnelle

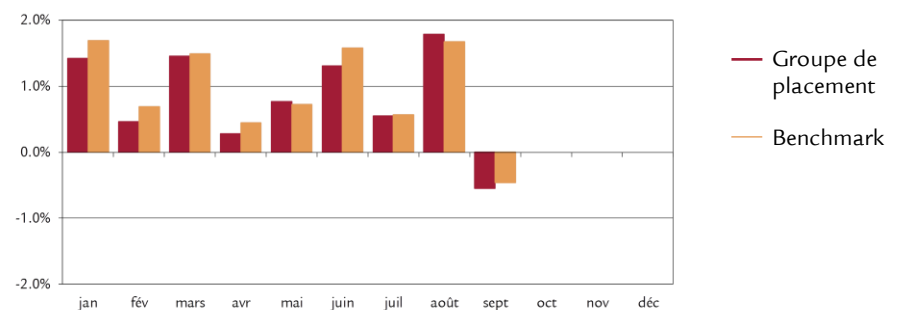
** Le taux des charges d'exploitation TER_{KGAST} couvre tous les coûts à l'exception des frais de transaction et des prélèvements fiscaux sur les transactions

Evolution du cours indexée et performance



Performance	1M	3M	1A	3A p.a.	5A p.a. depuis 29.09.17	
Groupe de placement (en %)	-0.54	1.79	6.89		1.09	
Benchmark (en %)	-0.46	1.79	8.13		2.11	
	YTD	2018	2017	2016	2015	2014
Groupe de placement (en %)	7.75	-4.39				
Benchmark (en %)	8.73	-3.75				

Performance mensuelle



Données statistiques (annualisées)

	1A	3A	5A depuis 29.09.17
Volatilité du groupe de placement (en %)	3.08		3.00
Volatilité Benchmark (en %)	3.09		3.00
Tracking Error ex post (en %)	0.47		0.55
Tracking Error ex ante (en %)	0.60		
Information Ratio	-2.61		-1.86
Sharpe Ratio	2.41		0.61
Corrélation	0.99		0.98
Beta	0.98		0.98
Jensen-Alpha	-1.02		-0.96
Maximum Drawdown (en %)	-1.78		-6.11
Recovery Period (ans)	0.15		0.56

Chiffres caractéristiques

	31.12.2018	30.09.2019
Fortune en mio. CHF	208.8	251.2
Valeur nette d'inventaire par part en CHF	94.85	102.20

Fondation de placement Swiss Life

Obligations Marchés Emergents Entreprises

(couvertes en CHF)

Structure du portefeuille par catégories de débiteurs

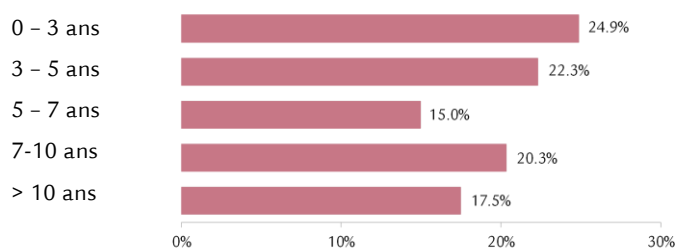
	Groupe de placement	Benchmark
Industrie	47.6%	32.4%
Services aux collectivités	15.9%	5.8%
Banques, sociétés financières	27.1%	24.1%
Autres	10.1%	37.7%
Liquidités	0.3%	-
Couverture de change	-1.0%	-
Total	100.0%	100.0%

Structure du portefeuille par monnaies et durations

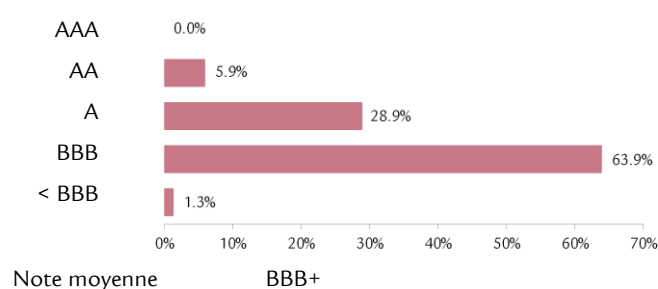
	Groupe de placement		Duration	
	Particip.	Duration	Particip.	Duration
USD	99.3%	5.8	100.0%	5.2
EUR	0.5%	7.8	0.0%	0.0
JPY	0.0%	0.0	0.0%	0.0
GBP	0.0%	0.0	0.0%	0.0
Autres	0.2%	0.0	0.0%	0.0
Total	100.0%		100.0%	
Modified Duration ¹⁾		5.8		5.2
Rendement à l'échéance théorique ¹⁾		3.5%		3.6%

¹⁾ avant couverture de change, en tenant compte des dérivés

Structure de l'échéance des titres



Investissement par notes



Note moyenne **BBB+**

Débiteurs les plus importants et note

Débiteur	Note	Pourcentage
Ecopetrol	BBB-	2.5%
Hutchison Whampoa	A	2.3%
Sands China Ltd	BBB-	1.9%
QTEL International	A-	1.9%
Gazprom	BBB-	1.8%

Indications supplémentaires sur les débiteurs

Nombre de débiteurs	187
Part de débiteurs hors du benchmark	17.0%

Structure du portefeuille selon les pays/régions

	Groupe de placement	Benchmark
Chine	12.6%	11.3%
Corée du Sud	8.6%	6.9%
Chili	6.5%	5.8%
Emirats arabes unis	6.2%	5.6%
Qatar	6.0%	5.1%
Pérou	5.6%	4.4%
Thaïlande	5.5%	4.1%
Colombie	5.2%	3.9%
Autres pays Asie (13/13)	32.8%	35.4%
Autres pays Afrique (2/5)	2.1%	3.7%
Autres pays Amérique latine (3/4)	6.1%	9.7%
Autres pays (3/8)	3.5%	4.1%
Liquidités, couverture	-0.7%	-
Total	100.0%	100.0%

Disclaimer

La présente publication ne constitue ni une incitation ni une recommandation pour la vente ou l'achat d'instruments de placement, et son but est uniquement d'informer. Tous les documents constituant la base légale dans le cadre d'un éventuel placement peuvent être obtenus gratuitement auprès de la Fondation de placement Swiss Life, case postale, 8022 Zurich, tél. 043 284 79 79. Le cercle des investisseurs est limité aux institutions du 2e pilier et du pilier 3a, ainsi que les autres institutions de prévoyance professionnelle exonérées d'impôts avec siège en Suisse et aux personnes qui gèrent des placements collectifs pour les institutions selon l'al. 1, let. a, qui sont soumises à la surveillance de l'Autorité fédérale de surveillance des marchés financiers et qui ne placent dans la fondation que des fonds destinés à ces institutions.

La performance passée ne saurait présumer de l'évolution en cours ou à venir. Les données relatives aux performances ne tiennent pas compte des commissions et frais éventuellement prélevés au moment de l'émission ou du rachat des parts.

Stratégie d'investissement

- Placement dans des titres de participation de sociétés représentées dans le Swiss Performance Index (SPI)
- Les grosses capitalisations sont couvertes passivement, les petites et moyennes capitalisations sont gérées activement («core-satellite»)
- Limite par société: 5% (exception: à condition que les sociétés soient dans le benchmark; max. 5% points de plus que pondération dans le benchmark)
- Réalisation au moyen du Swiss Life iFunds (CH) Equity Switzerland (CHF) et Equity Switzerland Small & Mid Cap (CHF); fonds de placement de droit suisse de la catégorie "Autres fonds en investissements traditionnels"

Informations sur le produit

Numéro de valeur	1245481
ISIN	CH0012454812
LEI	254900UNZU5YPIKQTQ23
Bloomberg Ticker	SWAAKCH SW
Benchmark	Swiss Performance Index
Monnaie	CHF
Date de création	30.09.2001
Valeur de lancement	100.00
Clôture de l'exercice	30.09.
Souscription/Rachat	journalier
Délai final d'acceptation	14h30
Asset Manager selon	Swiss Life Best Select Invest Plus® *
	Large Caps (passive)
	Pictet Asset Management SA
	Small&Mid Caps (active)
	Privatbank Von Graffenried AG

Conseil externe

PPCmetrics fournit les prestations suivantes: conseil concernant les bonnes structures de mandat («core-satellite»), aide à la sélection de gestionnaires de fortune adéquats et soutien dans le cadre de la surveillance continue des gestionnaires de fortune, ainsi qu'évaluation des résultats des placements

Publication de cours Bloomberg: ASSL
www.swisslife.ch/fondationdeplacement

Taux des charges d'exploitation TER_{KGAST} **

- au préalable 0.54%
- a posteriori au 30.09.2019 0.54%

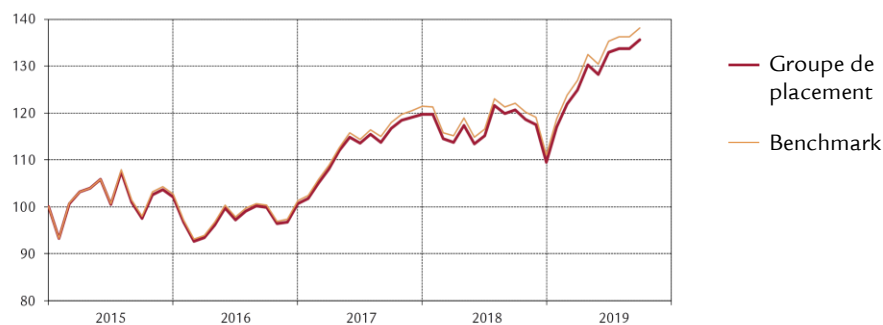
Commission de souscription/rachat aucune

Pratique de distribution Capitalisation

* La sélection des gestionnaires, leur surveillance continue et le suivi complet du processus sont effectués par Swiss Life Asset Management SA selon des critères objectifs, conformément à une excellente pratique institutionnelle

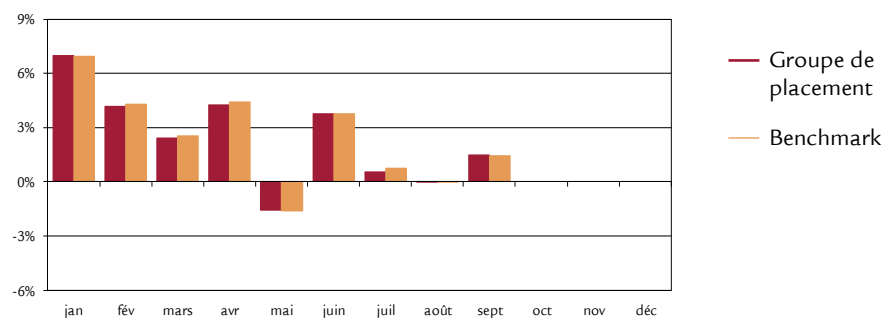
** Le taux des charges d'exploitation TER_{KGAST} couvre tous les coûts à l'exception des frais de transaction et des prélèvements fiscaux sur les transactions

Evolution du cours indexée et performance



Performance	1M	3M	1A	3A	5A	10A	p.a depuis
				p.a.	p.a.	p.a.	30.09.01
Groupe de placement (en %)	1.49	2.00	12.42	10.77	6.67	8.07	5.70
Benchmark (en %)	1.43	2.14	13.19	11.26	7.06	8.40	6.28
	YTD	2018	2017	2016	2015	2014	2013
Groupe de placement (en %)	23.97	-8.61	19.03	-1.44	2.06	11.84	24.38
Benchmark (en %)	24.45	-8.57	19.92	-1.41	2.68	13.00	24.60

Performance mensuelle



Données statistiques (annualisées)

	1A	3A	5A	10A	depuis
					30.09.01
Volatilité du groupe de placement (en %)	12.65	10.00	11.62	10.83	12.81
Volatilité Benchmark (en %)	12.62	10.01	11.66	10.83	13.19
Tracking Error ex post (en %)	0.27	0.29	0.28	0.42	1.34
Tracking Error ex ante (en %)	0.30				
Information Ratio	-2.79	-1.69	-1.40	-0.77	-0.44
Sharpe Ratio	0.98	1.10	0.62	0.75	0.40
Corrélation	1.00	1.00	1.00	1.00	1.00
Beta	1.00	1.00	1.00	1.00	0.97
Jensen-Alpha	-0.70	-0.42	-0.35	-0.29	-0.36
Maximum Drawdown (en %)	-12.33	-13.18	-19.54	-28.03	-54.46
Recovery Period (ans)	0.15	0.16	1.17	1.15	4.96

Chiffres caractéristiques

	31.12.2018	30.09.2019
Fortune en mio. CHF	197.1	237.6
Valeur nette d'inventaire par part en CHF	218.68	271.09

Structure du portefeuille en fonction de la taille de l'entreprise¹⁾

	Groupe de placement		Benchmark	
	Particip.	Nombre	Particip.	Nombre
Grandes entreprises	80.2%	20	80.7%	20
Moyennes entreprises	18.0%	49	17.5%	79
Petites entreprises	1.0%	7	1.8%	115
Liquidités	0.8%	-	-	-
Total	100.0%	76	100.0%	214

¹⁾ Compte tenu des dérivés et des placements collectifs

Structure du portefeuille par branches²⁾

	Groupe de placement	Benchmark
Santé	34.7%	35.5%
Biens de consommation	27.8%	27.9%
Sociétés financières	16.0%	18.1%
Industries	14.7%	12.9%
Matériaux de base	1.9%	2.2%
Télécommunication	1.2%	1.0%
Technologie	1.5%	1.7%
Services aux consommateurs	0.9%	0.6%
Services aux collectivités	0.5%	0.1%
Pétrole et gaz	0.0%	0.0%
Liquidités	0.8%	-
Total	100.0%	100.0%

²⁾ Compte tenu des dérivés et des placements collectifs

Les positions principales³⁾

	Groupe de placement	Benchmark
Nestlé	22.4%	22.6%
Novartis	14.5%	14.5%
Roche BJ	14.2%	14.3%
UBS	4.0%	4.0%
Cie Fin Richemont	2.9%	2.9%
Zurich Insurance Group	2.7%	2.7%
ABB	2.5%	2.5%
Credit Suisse Group	2.1%	2.1%
Swiss Re	2.1%	2.1%
LafargeHolcim	2.0%	2.0%

³⁾ Compte tenu des dérivés et des placements collectifs

Disclaimer

La présente publication ne constitue ni une incitation ni une recommandation pour la vente ou l'achat d'instruments de placement, et son but est uniquement d'informer. Tous les documents constituant la base légale dans le cadre d'un éventuel placement peuvent être obtenus gratuitement auprès de la Fondation de placement Swiss Life, case postale, 8022 Zurich, tél. 043 284 79 79. Le cercle des investisseurs est limité aux institutions du 2^e pilier et du pilier 3a, ainsi que les autres institutions de prévoyance professionnelle exonérées d'impôts avec siège en Suisse et aux personnes qui gèrent des placements collectifs pour les institutions selon l'al. 1, let. a, qui sont soumises à la surveillance de l'Autorité fédérale de surveillance des marchés financiers et qui ne placent dans la fondation que des fonds destinés à ces institutions.

La performance passée ne saurait présumer de l'évolution en cours ou à venir. Les données relatives aux performances ne tiennent pas compte des commissions et frais éventuellement prélevés au moment de l'émission ou du rachat des parts.

Stratégie d'investissement

- Placement dans des titres de participation de sociétés représentées dans le SPI 20
- Mise en œuvre indexée, l'indice de référence étant entièrement reproduit («full replication»)
- L'écart entre la pondération par société et celle du benchmark ne peut être supérieur à +/- 0,5 point de pourcentage
- Réalisation au moyen du Swiss Life iFunds (CH) Equity Switzerland (CHF); fonds de placement de droit suisse de la catégorie "Autres fonds en investissements traditionnels"

Informations sur le produit

Numéro de valeur	39561885
ISIN	CH0395618850
LEI	254900P0FZIREAGSUQ60
Bloomberg Ticker	SLASLCI SW
Benchmark	SPI 20@
Monnaie	CHF
Date de création	01.02.2018
Valeur de lancement	100.00
Clôture de l'exercice	30.09.
Souscription/Rachat	journalier
Délai final d'acceptation	14h30
Asset Manager selon	Swiss Life Best Select Invest Plus® *
	Pictet Asset Management AG

Conseil externe
PPCmetrics fournit les prestations suivantes: conseil concernant la bonne structure de mandat, aide à la sélection de gestionnaires de fortune adéquats et soutien dans le cadre de la surveillance continue du gestionnaire de fortune, ainsi qu'évaluation des résultats des placements

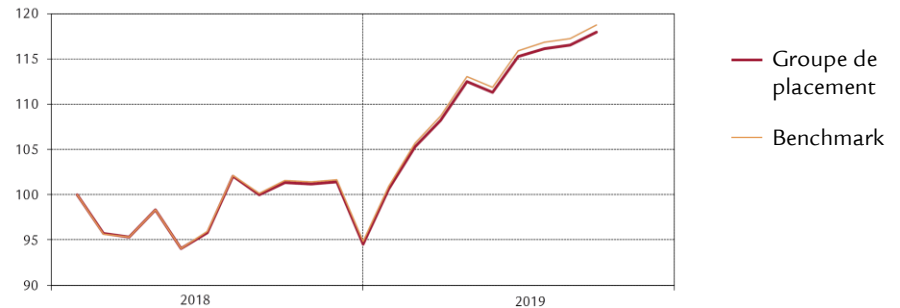
Publication de cours Bloomberg: ASSL
www.swisslife.ch/fondationdeplacement

Taux des charges d'exploitation TER _{KGAST} **	
- au préalable	0.35%
- a posteriori au 30.09.2019	0.35%
Commission de souscription/rachat	aucune
Pratique de distribution	Capitalisation

* La sélection des gestionnaires, leur surveillance continue et le suivi complet du processus sont effectués par Swiss Life Asset Management SA selon des critères objectifs, conformément à une excellente pratique institutionnelle

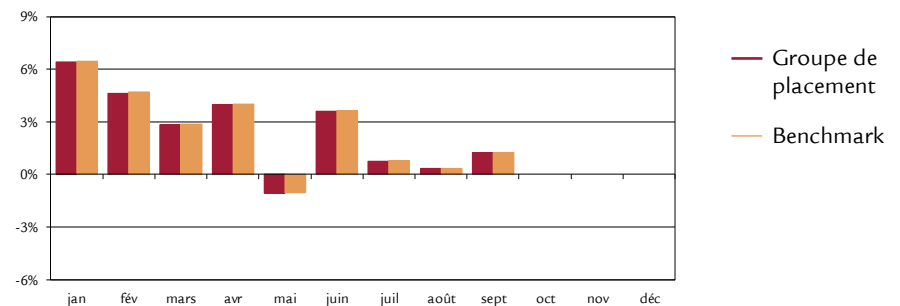
** Le taux des charges d'exploitation TER_{KGAST} couvre tous les coûts à l'exception des frais de transaction et des prélèvements fiscaux sur les transactions

Evolution du cours indexée et performance



Performance	1M	3M	1A	3A p.a.	5A p.a. depuis 01.02.18	
Groupe de placement (en %)	1.22	2.31	16.39		10.41	
Benchmark (en %)	1.25	2.41	16.93		10.84	
	YTD	2018	2017	2016	2015	2014
Groupe de placement (en %)	24.76					
Benchmark (en %)	25.24					

Performance mensuelle



Données statistiques (annualisées)

	1A	3A	5A depuis 01.02.18
Volatilité du groupe de placement (en %)	11.79		12.10
Volatilité Benchmark (en %)	11.82		12.27
Tracking Error ex post (en %)	0.06		0.40
Tracking Error ex ante (en %)	0.10		
Information Ratio	-9.73		-1.09
Sharpe Ratio	1.35		0.88
Corrélation	1.00		1.00
Beta	1.00		0.99
Jensen-Alpha	-0.42		-0.24
Maximum Drawdown (en %)	-10.14		-10.15
Recovery Period (ans)	0.11		0.11

Chiffres caractéristiques

	31.12.2018	30.09.2019
Fortune en mio. CHF	89.2	124.2
Valeur nette d'inventaire par part en CHF	94.53	117.94

Structure du portefeuille en fonction de la taille de l'entreprise¹⁾

	Groupe de placement		Benchmark	
	Particip.	Nombre	Particip.	Nombre
Grandes entreprises	99.2%	19	99.2%	19
Moyennes entreprises	0.8%	1	0.8%	1
Petites entreprises	0.0%	0	-	-
Liquidités	0.0%	-	-	-
Total	100.0%	20	100.0%	20

¹⁾ Compte tenu des dérivés et des placements collectifs

Structure du portefeuille par branches²⁾

	Groupe de placement	Benchmark
Santé	40.1%	40.1%
Biens de consommation	31.7%	31.7%
Sociétés financières	15.0%	15.0%
Industries	10.2%	10.2%
Matériaux de base	1.9%	1.9%
Télécommunication	1.1%	1.1%
Pétrole et gaz	0.0%	0.0%
Services aux consommateurs	0.0%	0.0%
Services aux collectivités	0.0%	0.0%
Technologie	0.0%	0.0%
Liquidités	0.0%	-
Total	100.0%	100.0%

²⁾ Compte tenu des dérivés et des placements collectifs

Les positions principales³⁾

	Groupe de placement	Benchmark
Nestlé	27.7%	27.8%
Novartis	17.9%	17.9%
Roche BJ	17.6%	17.6%
UBS	4.9%	4.9%
Cie Fin Richemont	3.5%	3.5%
Zurich Insurance Group	3.3%	3.3%
ABB	3.1%	3.1%
Credit Suisse Group	2.6%	2.6%
Swiss Re	2.6%	2.6%
LafargeHolcim	2.4%	2.4%

³⁾ Compte tenu des dérivés et des placements collectifs

Disclaimer

La présente publication ne constitue ni une incitation ni une recommandation pour la vente ou l'achat d'instruments de placement, et son but est uniquement d'informer. Tous les documents constituant la base légale dans le cadre d'un éventuel placement peuvent être obtenus gratuitement auprès de la Fondation de placement Swiss Life, case postale, 8022 Zurich, tél. 043 284 79 79. Le cercle des investisseurs est limité aux institutions du 2e pilier et du pilier 3a, ainsi que les autres institutions de prévoyance professionnelle exonérées d'impôts avec siège en Suisse et aux personnes qui gèrent des placements collectifs pour les institutions selon l'al. 1, let. a, qui sont soumises à la surveillance de l'Autorité fédérale de surveillance des marchés financiers et qui ne placent dans la fondation que des fonds destinés à ces institutions.

La performance passée ne saurait présumer de l'évolution en cours ou à venir. Les données relatives aux performances ne tiennent pas compte des commissions et frais éventuellement prélevés au moment de l'émission ou du rachat des parts.

Stratégie d'investissement

- Placement dans des titres de participation de sociétés représentées dans le Swiss Performance Index Extra
- Sélection active des branches et des titres
- Limite par société: 5% (exception: à condition que les sociétés soient dans le benchmark; max. 5% points de plus que pondération dans le benchmark)
- Réalisation au moyen du Swiss Life iFunds (CH) Equity Switzerland Small & Mid Cap (CHF); fonds de placement de droit suisse de la catégorie "Autres fonds en investissements traditionnels"

Informations sur le produit

Numéro de valeur	39561890
ISIN	CH0395618900
LEI	254900QGENUS1GIJ4549
Bloomberg Ticker	SWLASMC SW
Benchmark	Swiss Performance Index Extra
Monnaie	CHF
Date de création	01.02.2018
Valeur de lancement	100.00
Clôture de l'exercice	30.09.
Souscription/Rachat	journalier
Délai final d'acceptation	14h30

Asset Manager selon
Swiss Life Best Select Invest Plus® *
Privatbank Von Graffenried AG

Conseil externe
PPCmetrics fournit les prestations suivantes:
conseil concernant la bonne structure de mandat, aide à la sélection de gestionnaires de fortune adéquats et soutien dans le cadre de la surveillance continue du gestionnaire de fortune, ainsi qu'évaluation des résultats des placements

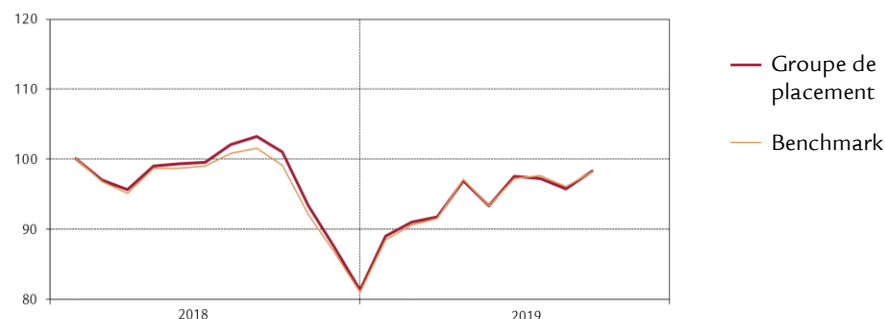
Publication de cours Bloomberg: ASSL
www.swisslife.ch/fondationdeplacement

Taux des charges d'exploitation TER _{KGAST} **	
- au préalable	0.95%
- a posteriori au 30.09.2019	0.95%
Commission de souscription/rachat	aucune
Pratique de distribution	Capitalisation

* La sélection des gestionnaires, leur surveillance continue et le suivi complet du processus sont effectués par Swiss Life Asset Management SA selon des critères objectifs, conformément à une excellente pratique institutionnelle

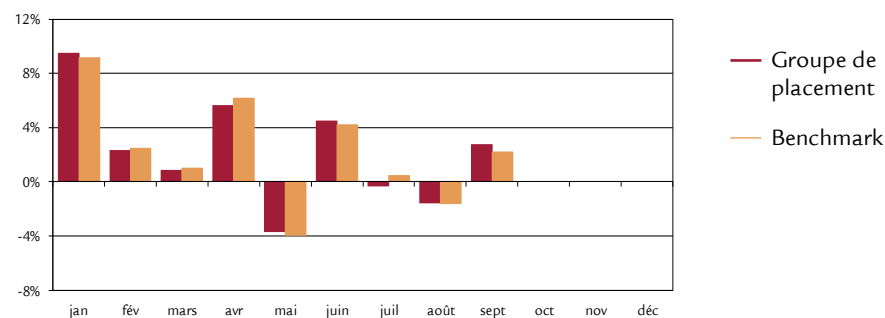
** Le taux des charges d'exploitation TER_{KGAST} couvre tous les coûts à l'exception des frais de transaction et des prélèvements fiscaux sur les transactions

Evolution du cours indexée et performance



Performance	1M	3M	1A	3A p.a.	5A p.a. depuis 01.02.18	
Groupe de placement (en %)	2.74	0.83	-2.69		-1.02	
Benchmark (en %)	2.20	0.99	-1.00		-1.11	
	YTD	2018	2017	2016	2015	2014
Groupe de placement (en %)	21.00					
Benchmark (en %)	21.19					

Performance mensuelle



Données statistiques (annualisées)

	1A	3A	5A depuis 01.02.18
Volatilité du groupe de placement (en %)	18.64		14.95
Volatilité Benchmark (en %)	18.04		14.55
Tracking Error ex post (en %)	1.45		1.41
Tracking Error ex ante (en %)	1.40		
Information Ratio	-1.16		0.06
Sharpe Ratio	-0.11		-0.02
Corrélation	1.00		1.00
Beta	1.03		1.02
Jensen-Alpha	-1.71		0.10
Maximum Drawdown (en %)	-21.42		-23.34
Recovery Period (ans)	-		-

Chiffres caractéristiques

	31.12.2018	30.09.2019
Fortune en mio. CHF	39.4	50.7
Valeur nette d'inventaire par part en CHF	81.24	98.30

Structure du portefeuille en fonction de la taille de l'entreprise¹⁾

	Groupe de placement		Benchmark	
	Particip.	Nombre	Particip.	Nombre
Grandes entreprises	7.6%	1	6.3%	1
Moyennes entreprises	84.5%	48	84.2%	78
Petites entreprises	5.1%	7	9.5%	115
Liquidités	2.8%	-	-	-
Total	100.0%	56	100.0%	194

¹⁾ Compte tenu des dérivés et des placements collectifs

Structure du portefeuille par branches²⁾

	Groupe de placement	Benchmark
Industries	34.0%	24.6%
Sociétés financières	20.2%	31.4%
Santé	12.0%	15.3%
Biens de consommation	11.6%	11.2%
Technologie	8.1%	8.9%
Services aux consommateurs	4.7%	3.4%
Matériaux de base	2.2%	3.6%
Télécommunication	1.7%	0.9%
Services aux collectivités	2.7%	0.7%
Pétrole et gaz	0.0%	0.0%
Liquidités	2.8%	-
Total	100.0%	100.0%

²⁾ Compte tenu des dérivés et des placements collectifs

Les positions principales³⁾

	Groupe de placement	Benchmark
Partners Group Holding AG	7.6%	6.3%
Schindler Holding AG (PS)	5.6%	3.3%
Kuehne + Nagel International AG	4.2%	3.0%
Temenos AG	3.9%	3.9%
Baloise Holding AG	3.8%	3.2%
Lindt & Sprüngli (PS)	3.7%	3.2%
Vifor Pharma AG	3.5%	2.2%
Sonova Holding AG	3.5%	4.6%
Straumann Holding AG	3.4%	3.3%
Logitech International	3.2%	2.5%

³⁾ Compte tenu des dérivés et des placements collectifs

Disclaimer

La présente publication ne constitue ni une incitation ni une recommandation pour la vente ou l'achat d'instruments de placement, et son but est uniquement d'informer. Tous les documents constituant la base légale dans le cadre d'un éventuel placement peuvent être obtenus gratuitement auprès de la Fondation de placement Swiss Life, case postale, 8022 Zurich, tél. 043 284 79 79. Le cercle des investisseurs est limité aux institutions du 2^e pilier et du pilier 3a, ainsi que les autres institutions de prévoyance professionnelle exonérées d'impôts avec siège en Suisse et aux personnes qui gèrent des placements collectifs pour les institutions selon l'al. 1, let. a, qui sont soumises à la surveillance de l'Autorité fédérale de surveillance des marchés financiers et qui ne placent dans la fondation que des fonds destinés à ces institutions.

La performance passée ne saurait présumer de l'évolution en cours ou à venir. Les données relatives aux performances ne tiennent pas compte des commissions et frais éventuellement prélevés au moment de l'émission ou du rachat des parts.

Stratégie d'investissement

- Placement indexé avec stratégie de couverture complémentaire et basée sur des règles précises
- Univers de placement composé de sociétés faisant partie du Swiss Market Index
- Possibilité d'effectuer des investissements sous forme de titres de participation, de placements collectifs ou d'instruments dérivés
- Limite par société: 5% (exception: à condition que les sociétés soient dans l'indice; écart min. par rapport à pondération de l'indice)
- Mise en place d'une stratégie de couverture complémentaire composée d'options sous forme de liquidités permet, en cas de fortes baisses des marchés, de réduire les pertes de cours, et, en cas de fortes hausses, de limiter le potentiel haussier (Put Spread Collar)
- Possibilité de placer sur le marché les liquidités pouvant être conservées grâce à l'utilisation d'instruments dérivés

Informations sur le produit

Numéro de valeur	13016962
ISIN	CH0130169623
LEI	549300NN5470DJJMX198
Bloomberg Ticker	SWLASPR SW
Benchmark	-
Monnaie	CHF
Date de création	30.06.2011
Valeur de lancement	100.00
Clôture de l'exercice	30.09.
Souscription/Rachat	journalier
Délai final d'acceptation	14h30
Asset Manager	Swiss Life Asset Management SA

Publication de cours	Bloomberg: ASSL	
	www.swisslife.ch/fondationdeplacement	
Taux des charges d'exploitation TER _{KGAST} *		
- au préalable	0.43%	
- a posteriori au 30.09.2019	0.47%	
Commission de souscription/rachat	aucune	
Pratique de distribution	Capitalisation	

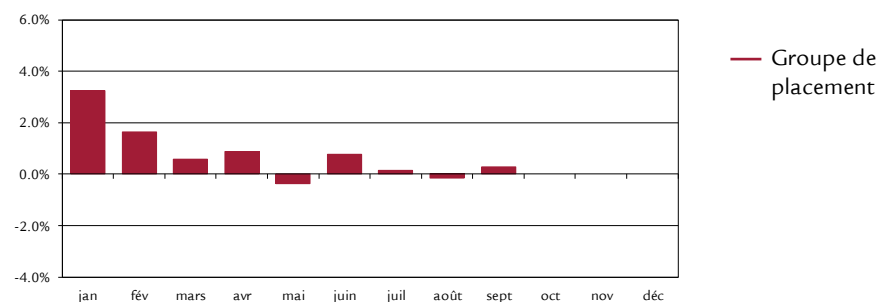
* Le taux des charges d'exploitation TER_{KGAST} couvre tous les coûts à l'exception des frais de transaction et des prélèvements fiscaux sur les transactions

Evolution du cours indexée et performance



Performance	1M	3M	1A	3A	5A	p.a. depuis
				p.a.	p.a.	30.06.11
Groupe de placement (en %)	0.28	0.25	1.22	1.90	0.73	2.12
	YTD	2018	2017	2016	2015	2014
Groupe de placement (en %)	7.20	-5.88	6.34	-4.09	0.04	5.53

Performance mensuelle



Données statistiques (annualisées)

	1A	3A	5A	depuis
				30.06.11
Volatilité Groupe de placement (en %)	6.52	5.18	5.99	5.39
Sharpe Ratio	0.30	0.51	0.24	0.46
Maximum Drawdown (en %)	-6.20	-6.61	-12.00	-15.36
Recovery Period (ans)	0.44	0.51	-	0.94

Chiffres caractéristiques

	31.12.2018	30.09.2019
Fortune en mio. CHF	177.1	190.2
Valeur nette d'inventaire par part en CHF	110.87	118.85

30 septembre 2019

Fondation de placement Swiss Life

Actions Suisse Protect



Détails de la valeur de la stratégie de couverture

	Groupe de placement
Long Put sur le SMI à 7'727.98	0.04%
Short Put sur le SMI à 6'508.26	-0.01%
Short Call sur le SMI à 8'808.62	-9.60%
Total	-9.56%

Structure de portefeuille

	Groupe de placement
SMI (exposition via futures synthétiques)	70.0%
Stratégie de couverture (Put Spread Collar)	-9.6%
Liquidités	39.6%
Total	100.0%

Détails relatifs aux placements des liquidités

	Groupe de placement
Fonds du marché monétaire	22.6%
Avoirs bancaires, postales, compte sur marge auprès des banques	77.4%
Total	100.0%

Disclaimer

La présente publication ne constitue ni une incitation ni une recommandation pour la vente ou l'achat d'instruments de placement, et son but est uniquement d'informer. Tous les documents constituant la base légale dans le cadre d'un éventuel placement peuvent être obtenus gratuitement auprès de la Fondation de placement Swiss Life, case postale, 8022 Zurich, tél. 043 284 79 79. Le cercle des investisseurs est limité aux institutions du 2^e pilier et du pilier 3a, ainsi que les autres institutions de prévoyance professionnelle exonérées d'impôts avec siège en Suisse et aux personnes qui gèrent des placements collectifs pour les institutions selon l'al. 1, let. a, qui sont soumises à la surveillance de l'Autorité fédérale de surveillance des marchés financiers et qui ne placent dans la fondation que des fonds destinés à ces institutions.

La performance passée ne saurait présumer de l'évolution en cours ou à venir. Les données relatives aux performances ne tiennent pas compte des commissions et frais éventuellement prélevés au moment de l'émission ou du rachat des parts.

Stratégie d'investissement

- Placement dans des titres de participation émis par des sociétés domiciliées à l'étranger
- Les grosses & moyennes capitalisations sont couvertes passivement, les petites capitalisations ainsi que le secteur des marchés émergents sont gérés activement («core-satellite»)
- Limite par société: 5%
- Sociétés hors benchmark: max. 10%
- Réalisation au moyen du Swiss Life iFunds (CH) Equity Global ex Switzerland (CHF), Invesco Global Small Cap Equity Fund, Dimensional Global Small Cap Equity Fund et du fonds Candriam Equities L Emerging Markets

Informations sur le produit

Numéro de valeur	1245539
ISIN	CH0012455397
LEI	2549000B6X3SG0K4LZ68
Bloomberg Ticker	SWAAKAU SW
Benchmark *	

80% MSCI World ex CH, en CHF
15% MSCI AC World Small Cap, en CHF
5% MSCI Emerging Markets, en CHF

Monnaie	CHF
Date de création	30.09.2001
Valeur de lancement	100.00
Clôture de l'exercice	30.09.
Souscription/Rachat	journalier
Délai final d'acceptation	14h30

Asset Manager selon
Swiss Life Best Select Invest Plus® **
Large & Mid Caps (passive) UBS SA
Small Caps (active) Invesco / Dimensional
EmMa (actifs) Candriam Investors Group
Conseil externe

PPCmetrics fournit les prestations suivantes:
conseil concernant les bonnes structures de mandat («core-satellite»), aide à la sélection de gestionnaires de fortune adéquats et soutien dans le cadre de la surveillance continue des gestionnaires de fortune, ainsi qu'évaluation des résultats des placements

Publication de cours Bloomberg: ASSL
www.swisslife.ch/fondationdeplacement

Taux des charges d'exploitation TER_{KGAST} ***
- au préalable 0.74%
- a posteriori au 30.09.2019 0.74%

Commission de souscription/rachat aucune
Pratique de distribution Capitalisation

* Jusqu'au 31.12.2009 100% MSCI World, ex CH, en CHF

** La sélection des gestionnaires, leur surveillance continue et le suivi complet du processus sont effectués par Swiss Life Asset Management SA selon des critères objectifs, conformément à une excellente pratique institutionnelle

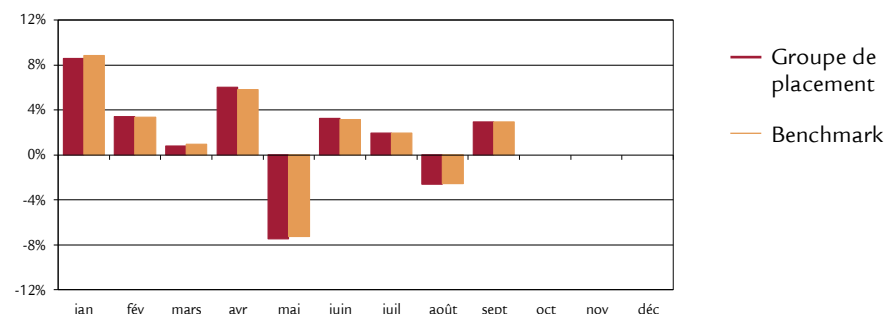
*** Le taux des charges d'exploitation TER_{KGAST} couvre tous les coûts à l'exception des frais de transaction et des prélèvements fiscaux sur les transactions

Evolution du cours indexée et performance



Performance	1M	3M	1A	3A	5A	10A	p.a. depuis 30.09.01
				p.a.	p.a.	p.a.	
Groupe de placement (en %)	2.95	2.20	1.86	9.80	6.93	7.62	2.68
Benchmark (en %)	2.94	2.31	2.40	10.58	7.86	8.44	3.97
	YTD	2018	2017	2016	2015	2014	2013
Groupe de placement (en %)	17.18	-10.32	18.39	9.06	-1.46	15.46	21.28
Benchmark (en %)	17.60	-8.82	17.79	10.82	-0.80	16.54	22.32

Performance mensuelle



Données statistiques (annualisées)

	1A	3A	5A	10A	depuis 30.09.01
Volatilité du groupe de placement (en %)	18.49	11.93	13.23	12.38	14.99
Volatilité Benchmark (en %)	18.45	11.94	13.19	12.41	15.29
Tracking Error ex post (en %)	0.56	0.75	0.76	0.81	1.54
Tracking Error ex ante (en %)	0.80				
Information Ratio	-0.97	-1.04	-1.22	-1.01	-0.83
Sharpe Ratio	0.14	0.85	0.56	0.62	0.15
Corrélation	1.00	1.00	1.00	1.00	0.99
Beta	1.00	1.00	1.00	1.00	0.98
Jensen-Alpha	-0.53	-0.67	-0.87	-0.71	-1.16
Maximum Drawdown (en %)	-15.61	-15.92	-18.61	-36.35	-60.40
Recovery Period (ans)	0.30	0.31	0.78	1.43	7.84

Chiffres caractéristiques

	31.12.2018	30.09.2019
Fortune en mio. CHF	196.8	209.6
Valeur nette d'inventaire par part en CHF	137.46	161.07

Structure du portefeuille selon les pays/régions¹⁾

	Groupe de placement	Benchmark		Groupe de placement	Benchmark
Amérique du Nord	62.1%	63.7%	Etats-Unis	58.9%	60.3%
Europe	18.7%	17.8%	Grande-Bretagne	5.8%	5.5%
Asie	15.1%	14.8%	France	3.7%	3.3%
Autres	4.1%	3.7%	Allemagne	2.6%	2.7%
Liquidités	0.0%	-	Japon	8.5%	8.5%
Total	100.0%	100.0%			

¹⁾ Compte tenu des dérivés et des placements collectifs

Structure du portefeuille par branches²⁾

	Groupe de placement	Benchmark
Sociétés financières	16.3%	15.8%
Technologie de l'information	16.5%	16.2%
Consommation discrétionnaire	11.3%	11.1%
Industries	11.9%	11.8%
Santé	10.7%	11.0%
Biens de consommation de base	7.5%	7.6%
Energie	5.2%	5.1%
Matière première	4.7%	4.9%
Services de télécommunication	8.2%	8.1%
Immeubles	4.3%	4.8%
Services aux collectivités	3.4%	3.6%
Liquidités	0.0%	-
Total	100.0%	100.0%

²⁾ Compte tenu des dérivés et des placements collectifs

Les positions principales³⁾

	Groupe de placement	Benchmark
Apple Inc.	2.1%	2.1%
Microsoft Corp.	2.0%	2.0%
Alphabet Inc	1.5%	1.5%
Amazon.com, Inc.	1.5%	1.5%
Facebook, Inc. Class A	0.9%	0.9%
JPMorgan Chase & Co.	0.8%	0.8%
Johnson & Johnson	0.7%	0.7%
Procter & Gamble Company	0.6%	0.6%
Exxon Mobil Corp.	0.6%	0.6%
Visa Inc	0.6%	0.6%

³⁾ Compte tenu des dérivés et des placements collectifs

Indications supplémentaires sur les débiteurs

Nombre de débiteurs	7'959
Part de débiteurs hors du benchmark	4.7%

Disclaimer

La présente publication ne constitue ni une incitation ni une recommandation pour la vente ou l'achat d'instruments de placement, et son but est uniquement d'informer. Tous les documents constituant la base légale dans le cadre d'un éventuel placement peuvent être obtenus gratuitement auprès de la Fondation de placement Swiss Life, case postale, 8022 Zurich, tél. 043 284 79 79. Le cercle des investisseurs est limité aux institutions du 2e pilier et du pilier 3a, ainsi que les autres institutions de prévoyance professionnelle exonérées d'impôts avec siège en Suisse et aux personnes qui gèrent des placements collectifs pour les institutions selon l'al. 1, let. a, qui sont soumises à la surveillance de l'Autorité fédérale de surveillance des marchés financiers et qui ne placent dans la fondation que des fonds destinés à ces institutions.

La performance passée ne saurait présumer de l'évolution en cours ou à venir. Les données relatives aux performances ne tiennent pas compte des commissions et frais éventuellement prélevés au moment de l'émission ou du rachat des parts.

Stratégie d'investissement

- Placement dans des titres de participation à faible capitalisation du monde entier
- Sélection active des pays, des branches et des titres
- Limite par société: 5%
- Réalisation au moyen du Invesco Global Small Cap Equity Fund et Dimensional Global Small Cap Equity Fund

Informations sur le produit

Numéro de valeur	40068789
ISIN	CH0400687890
LEI	254900XCUD9NTWJQU706
Bloomberg Ticker	SWLAGSC SW
Benchmark	MSCI AC World Small Cap, en CHF
Monnaie	CHF
Date de création	28.02.2018
Valeur de lancement	100.00
Clôture de l'exercice	30.09.
Souscription/Rachat	journalier
Délai final d'acceptation *	11h00

Asset Manager selon

Swiss Life Best Select Invest Plus® *

50% Invesco / 50% Dimensional

Conseil externe

PPCmetrics fournit les prestations suivantes: conseil concernant les bonnes structures de mandat, aide à la sélection de gestionnaires de fortune adéquats et soutien dans le cadre de la surveillance continue des gestionnaires de fortune, ainsi qu'évaluation des résultats des placements

Publication de cours Bloomberg: ASSL
www.swisslife.ch/fondationdeplacement

Taux des charges d'exploitation TER_{KGAST} **

- au préalable 0.98%

- a posteriori au 30.09.2019 0.98%

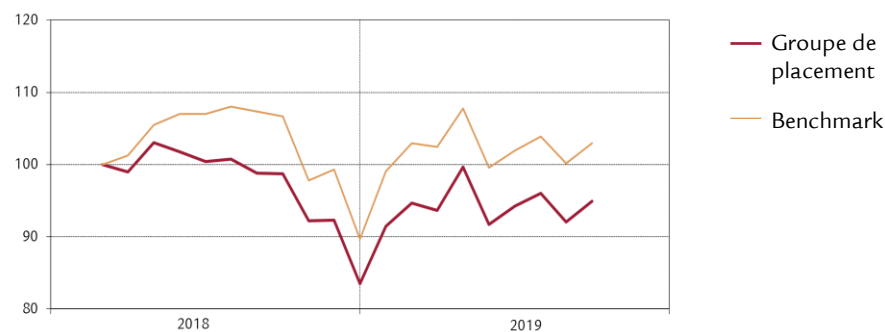
Commission de souscription/rachat aucune

Pratique de distribution Capitalisation

* La sélection des gestionnaires, leur surveillance continue et le suivi complet du processus sont effectués par Swiss Life Asset Management SA selon des critères objectifs, conformément à une excellente pratique institutionnelle

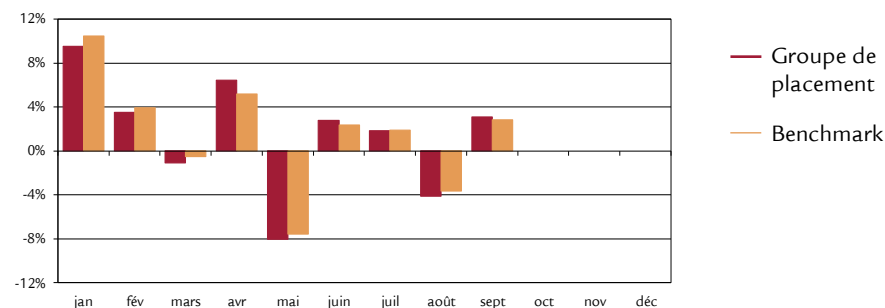
** Le taux des charges d'exploitation TER_{KGAST} couvre tous les coûts à l'exception des frais de transaction et des prélèvements fiscaux sur les transactions

Evolution du cours indexée et performance



Performance	1M	3M	1A	3A p.a.	5Ap.a. depuis p.a. 28.02.18	
Groupe de placement (en %)	3.09	0.68	-3.90		-3.28	
Benchmark (en %)	2.84	1.00	-3.48		1.87	
	YTD	2018	2017	2016	2015	2014
Groupe de placement (en %)	13.65					
Benchmark (en %)	14.89					

Performance mensuelle



Données statistiques (annualisées)

	1A	3A	5A depuis 28.02.18
Volatilité du groupe de placement (en %)	20.41		16.45
Volatilité Benchmark (en %)	21.12		16.94
Tracking Error ex post(en %)	3.12		3.77
Tracking Error ex ante (en %)	3.80		
Information Ratio	-0.13		-1.37
Sharpe Ratio	-0.16		-0.16
Corrélation	0.99		0.97
Beta	0.96		0.95
Jensen-Alpha	-0.56		-5.05
Maximum Drawdown (en %)	-17.44		-21.52
Recovery Period (ans)	-		-

Chiffres caractéristiques

	31.12.2018	30.09.2019
Fortune en mio. CHF	14.5	13.7
Valeur nette d'inventaire par part en CHF	83.47	94.86

Structure du portefeuille selon les pays/régions

	Groupe de placement	Benchmark		Groupe de placement	Benchmark
Amérique du Nord	48.5%	58.2%	Etats-Unis	46.2%	54.6%
Europe	26.5%	20.2%	Grande-Bretagne	8.7%	6.5%
Asie	20.6%	17.0%	France	3.6%	1.3%
Autres	4.2%	4.6%	Allemagne	1.5%	2.1%
Liquidités	0.2%	-	Japon	11.1%	11.6%
Total	100.0%	100.0%			

Structure du portefeuille par branches

	Groupe de placement	Benchmark
Industries	19.9%	17.0%
Sociétés financières	16.5%	13.3%
Consommation discrétionnaire	13.2%	12.4%
Technologie de l'information	12.6%	12.6%
Santé	8.2%	10.3%
Immeubles	9.6%	12.6%
Matière première	6.8%	7.1%
Biens de consommation de base	3.3%	4.6%
Energie	3.1%	3.1%
Services de télécommunication	4.6%	3.7%
Services aux collectivités	2.0%	3.3%
Liquidités	0.2%	-
Total	100.0%	100.0%

Les principales positions en actions

	Groupe de placement	Benchmark
Eurazeo	0.8%	0.8%
China Meidong Auto	0.7%	0.7%
CIT	0.7%	0.7%
Sohba Developers	0.7%	0.7%
Tkh Group	0.7%	0.7%
Hyundai Motor	0.7%	0.7%
Kenedix Office Inv	0.7%	0.7%
Irish Contl Group	0.6%	0.6%
Skistar	0.6%	0.6%
Mediatek	0.6%	0.6%

Indications supplémentaires sur les débiteurs

Nombre de débiteurs	6'111
Part de débiteurs hors du benchmark	27.1%

Disclaimer

La présente publication ne constitue ni une incitation ni une recommandation pour la vente ou l'achat d'instruments de placement, et son but est uniquement d'informer. Tous les documents constituant la base légale dans le cadre d'un éventuel placement peuvent être obtenus gratuitement auprès de la Fondation de placement Swiss Life, case postale, 8022 Zurich, tél. 043 284 79 79. Le cercle des investisseurs est limité aux institutions du 2e pilier et du pilier 3a, ainsi que les autres institutions de prévoyance professionnelle exonérées d'impôts avec siège en Suisse et aux personnes qui gèrent des placements collectifs pour les institutions selon l'al. 1, let. a, qui sont soumises à la surveillance de l'Autorité fédérale de surveillance des marchés financiers et qui ne placent dans la fondation que des fonds destinés à ces institutions.

La performance passée ne saurait présumer de l'évolution en cours ou à venir. Les données relatives aux performances ne tiennent pas compte des commissions et frais éventuellement prélevés au moment de l'émission ou du rachat des parts.

Stratégie d'investissement

- Placement dans des titres de participation émis par des sociétés domiciliées dans des pays en développement
- Sélection active des pays, des branches et des titres
- Limite par société: 5%
- Sociétés hors benchmark: max. 15%
- Réalisation au moyen du fonds Candriam Equities L Emerging Markets; SICAV de droit luxembourgeois selon les directives UCITS

Informations sur le produit

Numéro de valeur	39561902
ISIN	CH0395619023
LEI	254900OLXTUB1EYJLV86
Bloomberg Ticker	SWLAKEM SW
Benchmark	

MSCI Emerging Markets, en CHF

Monnaie	CHF
Date de création	01.02.2018
Valeur de lancement	100.00
Clôture de l'exercice	30.09.
Souscription/Rachat	journalier
Délai final d'acceptation	11h00
Asset Manager selon Swiss Life Best Select Invest Plus® *	
	Candriam Investors Group

Conseil externe

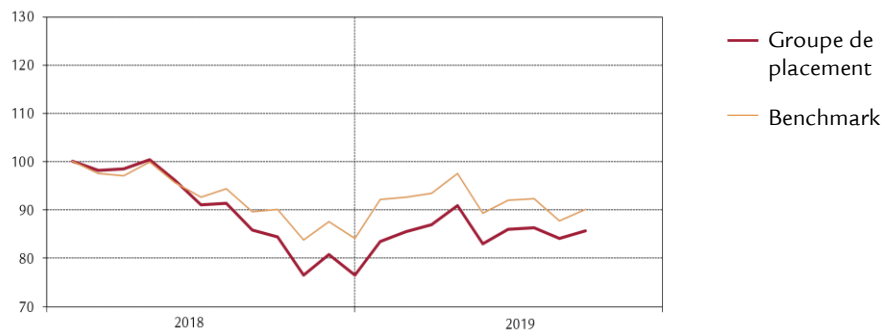
PPCmetrics fournit les prestations suivantes: conseil concernant la bonne structure de mandat, aide à la sélection de gestionnaires de fortune adéquats et soutien dans le cadre de la surveillance continue du gestionnaire de fortune, ainsi qu'évaluation des résultats des placements

Publication de cours	Bloomberg: ASSL
	www.swisslife.ch/fondationdeplacement
Taux des charges d'exploitation TER _{KGAST} **	
- au préalable	0.95%
- a posteriori au 30.09.2019	0.95%
Commission de souscription/rachat	aucune
Pratique de distribution	Capitalisation

* La sélection des gestionnaires, leur surveillance continue et le suivi complet du processus sont effectués par Swiss Life Asset Management SA selon des critères objectifs, conformément à une excellente pratique institutionnelle

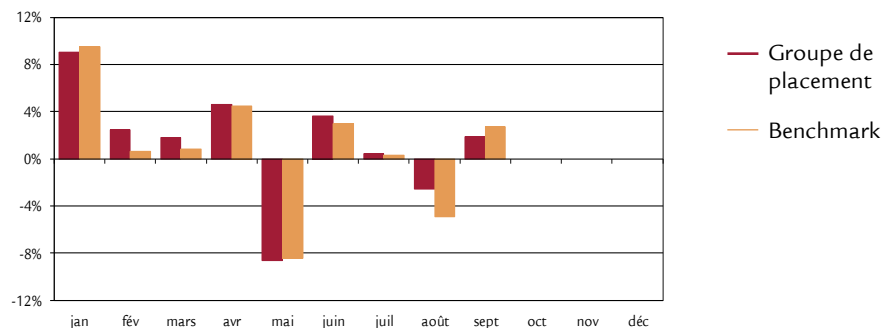
** Le taux des charges d'exploitation TER_{KGAST} couvre tous les coûts à l'exception des frais de transaction et des prélèvements fiscaux sur les transactions

Evolution du cours indexée et performance



Performance	1M	3M	1A	3A p.a.	5Ap.a. depuis p.a. 01.02.18	
Groupe de placement (en %)	1.83	-0.43	1.49		-8.88	
Benchmark (en %)	2.70	-2.07	0.02		-6.05	
	YTD	2018	2017	2016	2015	2014
Groupe de placement (en %)	11.87					
Benchmark (en %)	7.12					

Performance mensuelle



Données statistiques (annualisées)

	1A	3A	5A depuis 01.02.18
Volatilité du groupe de placement (en %)	19.63		16.62
Volatilité Benchmark (en %)	18.40		15.45
Tracking Error ex post(en %)	4.44		4.48
Tracking Error ex ante (en %)	4.50		
Information Ratio	0.33		-0.63
Sharpe Ratio	0.11		-0.51
Corrélation	0.97		0.96
Beta	1.04		1.04
Jensen-Alpha	1.43		-2.85
Maximum Drawdown (en %)	-12.86		-26.12
Recovery Period (ans)	-		-

Chiffres caractéristiques

	31.12.2018	30.09.2019
Fortune en mio. CHF	39.2	49.6
Valeur nette d'inventaire par part en CHF	76.56	85.65

Structure du portefeuille selon les pays/régions

	Groupe de placement	Benchmark
Chine	31.4%	31.9%
Corée	13.5%	12.2%
Taiwan	10.3%	11.5%
Inde	8.2%	8.9%
Bésil	8.6%	7.6%
Afrique du Sud	4.2%	4.7%
Autres pays Asie	8.5%	8.1%
Autres pays EMEA	8.1%	10.7%
Autres pays de l'Amérique	4.2%	4.4%
Liquidités	3.0%	-
Total	100.0%	100.0%

Structure du portefeuille par branches

	Groupe de placement	Benchmark
Technologie de l'information	17.5%	15.1%
Sociétés financières	23.7%	24.7%
Consommation discrétionnaire	13.2%	13.0%
Matière première	5.5%	7.3%
Energie	7.7%	7.7%
Industries	5.2%	5.4%
Santé	2.4%	2.6%
Biens de consommation de base	7.0%	6.9%
Immeubles	2.1%	2.9%
Services de télécommunication	10.7%	11.6%
Services aux collectivités	2.0%	2.8%
Liquidités	3.0%	-
Total	100.0%	100.0%

Les principales positions en actions

	Groupe de placement	Benchmark
Taiwan Semiconductor Manufacture	5.0%	4.0%
Alibaba Group Holding	4.5%	4.4%
Tencent Holdings Ltd	4.4%	4.5%
Samsung Electronics Co Ltd	4.0%	3.7%
Ping An Insurance Group Co-H	2.6%	1.2%
Naspers Ltd-N Shs	1.9%	1.2%
Petrobras	1.9%	0.5%
China Construction Bank-H	1.7%	1.4%
Bank Rakyat Indonesia	1.6%	0.3%
Reliance Industries Ltd	1.5%	1.0%

Indications supplémentaires sur les sociétés

Nombre de sociétés	145
Part de sociétés hors du benchmark	14.4%

Disclaimer

La présente publication ne constitue ni une incitation ni une recommandation pour la vente ou l'achat d'instruments de placement, et son but est uniquement d'informer. Tous les documents constituant la base légale dans le cadre d'un éventuel placement peuvent être obtenus gratuitement auprès de la Fondation de placement Swiss Life, case postale, 8022 Zurich, tél. 043 284 79 79. Le cercle des investisseurs est limité aux institutions du 2e pilier et du pilier 3a, ainsi que les autres institutions de prévoyance professionnelle exonérées d'impôts avec siège en Suisse et aux personnes qui gèrent des placements collectifs pour les institutions selon l'al. 1, let. a, qui sont soumises à la surveillance de l'Autorité fédérale de surveillance des marchés financiers et qui ne placent dans la fondation que des fonds destinés à ces institutions.

La performance passée ne saurait présumer de l'évolution en cours ou à venir. Les données relatives aux performances ne tiennent pas compte des commissions et frais éventuellement prélevés au moment de l'émission ou du rachat des parts.

Fondation de placement Swiss Life

Actions Etranger Protect (couvertes en CHF)



Stratégie d'investissement

- Placement indexé avec stratégie de couverture complémentaire et basée sur des règles précises
- Univers de placement composé de sociétés faisant partie des principaux indices boursiers étrangers (S&P500, Eurostoxx50, FTSE100 et Nikkei225) ainsi que du SMI; pondération selon la capitalisation du marché) en couvrant les risques de change par rapport au franc suisse au moins 90%
- Possibilité d'effectuer des investissements sous forme de titres de participation, de placements collectifs ou d'instruments dérivés
- Limite par société: 5%
- Mise en place d'une stratégie de couverture complémentaire composée d'options sous forme de liquidités permet, en cas de fortes baisses des marchés, de réduire les pertes de cours, et, en cas de fortes hausses, de limiter le potentiel haussier (Put Spread Collar)
- Possibilité de placer sur le marché les liquidités pouvant être conservées grâce à l'utilisation d'instruments dérivés

Informations sur le produit

Numéro de valeur	13016964
ISIN	CH0130169649
LEI	5493009CH5U7IN4LEI63
Bloomberg Ticker	SWLAUSP SW
Benchmark	-
Monnaie *	CHF
Date de création	30.06.2011
Valeur de lancement	100.00
Clôture de l'exercice	30.09.
Souscription/Rachat	journalier
Délai final d'acceptation	14h30
Asset Manager	Swiss Life Asset Management SA
Publication de cours	Bloomberg: ASSL www.swisslife.ch/fondationdeplacement
Taux des charges d'exploitation TER _{KGAST} **	
- au préalable	0.59%
- a posteriori 30.09.2019	0.62%
Commission de souscription/rachat	aucune
Pratique de distribution	Capitalisation

* Jusqu'au 31.12.2012 (découvert)

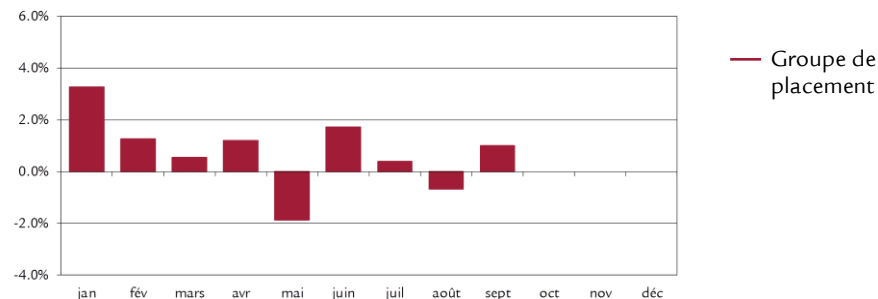
** Le taux des charges d'exploitation TER_{KGAST} couvre tous les coûts à l'exception des frais de transaction et des prélèvements fiscaux sur les transactions

Evolution du cours indexée et performance



Performance	1M	3M	1A	3A p.a.	5A p.a.	depuis 30.06.11
Groupe de placement (en %)	1.01	0.75	-1.88	3.50	3.19	4.91
	YTD	2018	2017	2016	2015	2014
Groupe de placement (en %)	7.06	-5.99	6.95	5.27	1.43	5.32

Performance mensuelle



Données statistiques (annualisées)

	1A	3A	5A	depuis 30.06.11
Volatilité Groupe de placement (en %)	8.40	5.31	5.76	6.35
Sharpe Ratio	-0.14	0.79	0.67	0.82
Maximum Drawdown (en %)	-9.18	-9.18	-9.18	-23.41
Recovery Period (ans)	-	-	-	0.19

Chiffres caractéristiques

	31.12.2018	30.09.2019
Fortune en mio. CHF	232.4	284.9
Valeur nette d'inventaire par part en CHF	138.68	148.47

30 septembre 2019

Fondation de placement Swiss Life

Actions Etranger Protect (couvertes en CHF)



Détails de la valeur de la stratégie de couverture

	Groupe de placement
Long Put sur S&P500 à 2'395.80	0.17%
Short Put sur SMI à 2'017.51	-0.02%
Short Call sur S&P500 à 2'749.51	-6.99%
Long Put sur Eurostoxx50 à 2'726.55	0.02%
Short Put sur Eurostoxx50 à 2'296.04	0.00%
Short Call sur Eurostoxx50 à 3'123.91	-2.03%
Long Put sur FTSE100 à 6'174.40	0.02%
Short Put sur FTSE100 à 5'199.50	0.00%
Short Call sur FTSE100 à 7'059.15	-0.59%
Long Put sur Nikkei225 à 18'567.30	0.06%
Short Put sur Nikkei225 à 15'635.54	-0.01%
Short Call sur Nikkei225 à 21'676.00	-0.10%
Total	-9.49%

Structure de portefeuille

	Groupe de placement
S&P500 (exposition via futures synthétiques)	79.3%
Eurostoxx50 (exposition via futures synthétiques)	15.1%
FTSE100 (exposition via futures synthétiques)	10.3%
Nikkei225 (exposition via futures synthétiques)	4.8%
Stratégie de couverture (Put Spread Collar)	-9.5%
Contrats à terme normalisés sur devises	0.0%
Liquidités	0.0%
Total	100.0%

Détails relatifs aux placements des liquidités

	Groupe de placement
Fonds du marché monétaire	35.8%
Avoirs bancaires, postales, compte sur marge auprès des banques	64.2%
Total	100.0%

Disclaimer

La présente publication ne constitue ni une incitation ni une recommandation pour la vente ou l'achat d'instruments de placement, et son but est uniquement d'informer. Tous les documents constituant la base légale dans le cadre d'un éventuel placement peuvent être obtenus gratuitement auprès de la Fondation de placement Swiss Life, case postale, 8022 Zurich, tél. 043 284 79 79. Le cercle des investisseurs est limité aux institutions du 2e pilier et du pilier 3a, ainsi que les autres institutions de prévoyance professionnelle exonérées d'impôts avec siège en Suisse et aux personnes qui gèrent des placements collectifs pour les institutions selon l'al. 1, let. a, qui sont soumises à la surveillance de l'Autorité fédérale de surveillance des marchés financiers et qui ne placent dans la fondation que des fonds destinés à ces institutions.

La performance passée ne saurait présumer de l'évolution en cours ou à venir. Les données relatives aux performances ne tiennent pas compte des commissions et frais éventuellement prélevés au moment de l'émission ou du rachat des parts.

Fondation de placement Swiss Life

Actions Global Protect Flex (couvertes en CHF)



Stratégie d'investissement

- Stratégie d'actions active basée sur des règles avec stratégie de couverture complémentaire
- L'univers de placement du groupe de placement se compose de sociétés des indices boursiers étrangers les plus importants (notamment S&P 500, Euro Stoxx 50, FTSE 100 et Nikkei 225) ainsi que du SMI; pondération en fonction de la capitalisation ou d'un schéma de pondération alternatif (p. ex. pondération identique ou volatilité minimum).
- Les risques de change sont couverts à raison de 90 % au moins par rapport au franc suisse
- Possibilité d'effectuer des investissements sous forme de titres de participation, de placements collectifs ou d'instruments dérivés
- Mise en place d'une stratégie de couverture complémentaire composée d'options sous forme de liquidités permet, en cas de fortes baisses des marchés, de réduire les pertes de cours, et, en cas de fortes hausses, de limiter le potentiel haussier (Put Spread Collar)
- Selon les estimations du marché, il est possible de renoncer à la vente d'options put et/ou d'option call
- Réalisation au moyen du Swiss Life Funds (CH) Equity Global Protect Enhanced (CHF hedged)

Informations sur le produit

Numéro de valeur	31952442
ISIN	CH0319524424
LEI	254900LUAQC3MC0MWL48
Bloomberg Ticker	SLAGPCH SW
Benchmark	-
Monnaie	CHF
Date de création	29.04.2016
Valeur de lancement	100.00
Clôture de l'exercice	30.09.
Souscription/Rachat	journalier
Délai final d'acceptation	14h30
Asset Manager	Swiss Life Asset Management AG
Publication de cours	Bloomberg: ASSL www.swisslife.ch/fondationdeplacement
Taux des charges d'exploitation TER _{KGAST} *	
- ex ante	0.60%
- ex post au 30.09.2019	0.60%
Commission de souscription/rachat	aucune
Pratique de distribution	Capitalisation

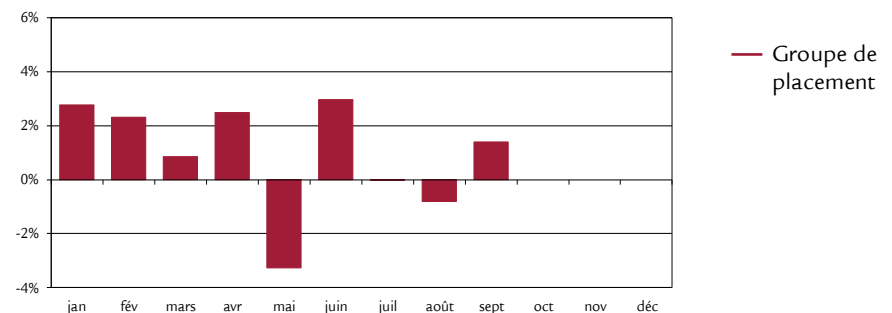
* Le taux des charges d'exploitation TER_{KGAST} couvre tous les coûts à l'exception des frais de transaction et des prélèvements fiscaux sur les transactions

Evolution du cours indexée et performance



Performance	1M	3M	1A	3A	5Ap.a. depuis
				p.a.	p.a. 29.04.16
Groupe de placement (en %)	1.39	0.56	1.77	4.53	4.20
	YTD	2018	2017	2016	2015
Groupe de placement (en %)	8.86	-6.75	10.68		2014

Performance mensuelle



Données statistiques (annualisées)

	1A	3A	5A	depuis
				29.04.16
Volatilité Groupe de placement (en %)	8.85	6.20		5.96
Sharpe Ratio	0.28	0.83		0.81
Maximum Drawdown (en %)	-7.36	-10.68		-10.68
Recovery Period (ans)	0.25	-		-

Chiffres caractéristiques

	31.12.2018	30.09.2019
Fortune en mio. CHF	486.6	784.4
Valeur nette d'inventaire par part en CHF	105.74	115.11

30 septembre 2019

Fondation de placement Swiss Life

Actions Global Protect Flex (couvertes en CHF)



Les positions principales

	Groupe de placement
Fast Retailing Co Ltd	1.0%
Alphabet Inc-Cl C	0.8%
Home Depot Inc	0.7%
Intl Business Machines Cor	0.7%
Fidelity National Info Serv	0.7%
Starbucks Corp	0.6%
Verizon Communications Inc	0.6%
Chevron Corp.	0.6%
Merck & Co Inc	0.6%
Waste Connections Inc	0.6%

Disclaimer

La présente publication ne constitue ni une incitation ni une recommandation pour la vente ou l'achat d'instruments de placement, et son but est uniquement d'informer. Tous les documents constituant la base légale dans le cadre d'un éventuel placement peuvent être obtenus gratuitement auprès de la Fondation de placement Swiss Life, case postale, 8022 Zurich, tél. 043 284 79 79. Le cercle des investisseurs est limité aux institutions du 2e pilier et du pilier 3a, ainsi que les autres institutions de prévoyance professionnelle exonérées d'impôts avec siège en Suisse et aux personnes qui gèrent des placements collectifs pour les institutions selon l'al. 1, let. a, qui sont soumises à la surveillance de l'Autorité fédérale de surveillance des marchés financiers et qui ne placent dans la fondation que des fonds destinés à ces institutions.

La performance passée ne saurait présumer de l'évolution en cours ou à venir. Les données relatives aux performances ne tiennent pas compte des commissions et frais éventuellement prélevés au moment de l'émission ou du rachat des parts.

Stratégie d'investissement

- Investissements dans des immeubles en détention directe
- Gestion active du portefeuille immobilier
- Diversification en termes de situation géographique, de type de utilisation, de taille et d'âge
 - Habitation 50-75%
 - Usage commercial 25-50%
 - Développement de projets 0-20%
- Degré de financement tiers visé: 0-20%

Informations sur le produit

Numéro de valeur	10615013
ISIN	CH0106150136
LEI	254900H9DY0IX7641Z92
Bloomberg Ticker	SWLIMMS SW
Benchmark	KGAST Immo-Index
Monnaie	CHF
Date de création	30.11.2009
Valeur de lancement	100.00
Clôture de l'exercice	30.09.
Souscription	actuellement impossibles
Rachat	actuellement journalier *
Délai final d'acceptation	14h30
Asset Manager	Swiss Life Asset Management SA
Publication de cours	Bloomberg: ASSL www.swisslife.ch/fondationdeplacement
Management Fee **	0.50%
Gestion immobilière	en % du produit net des loyers max. 4.50%
Commission de transaction pour les acquisitions et les désinvestissements	en % du prix d'achat/de vente max. 2.00%
Honoraires de construction et de rénovation	en % des frais de construction max. 3.00%
Frais annexes, tels que droits de mutation, estimations, etc. selon le travail effectif	
Taux des charges d'exploitation TER _{ISA} ***	
- Base FGP au 30.09.2019	0.71%
- Base FNP au 30.09.2019	0.87%
Commission de rachat ****	1.50%
Pratique de distribution	Capitalisation

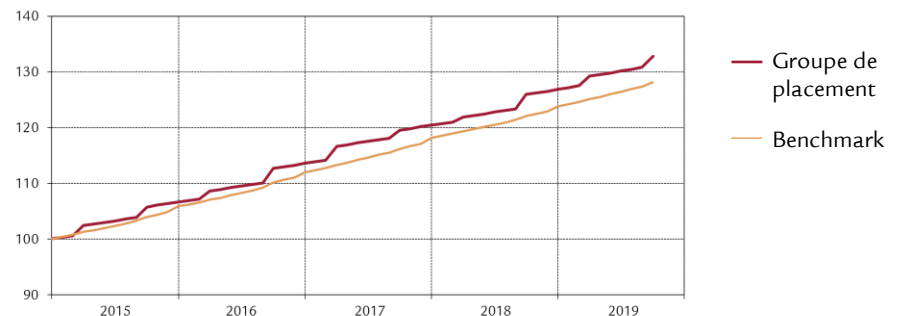
* En raison des possibilités de remplacement actuelles (en particulier à la fin du trimestre, moyennant le respect d'un délai de résiliation de 6 mois)

** Compte tenu des frais pour la gestion du portefeuille, l'administration, la comptabilité, le calcul de la VNI, la révision ord., la surveillance et l'établissement de rapports

*** Le taux des charges d'exploitation TER_{ISA} couvre tous les coûts à l'exception des frais de transaction et des prélèvements fiscaux sur les transactions

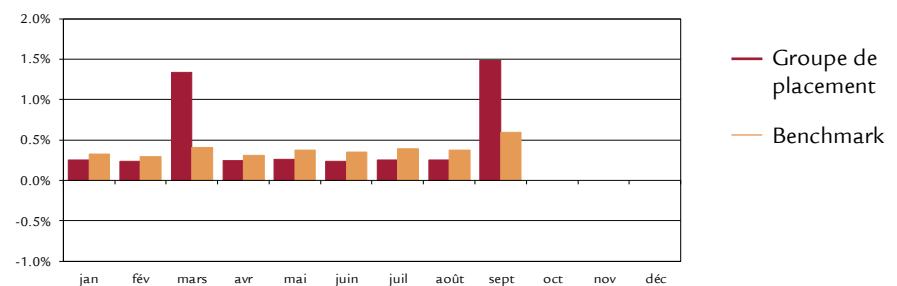
**** Si des parts peuvent être replacées à la même date de valeur, aucune commission de rachat n'est facturée

Evolution du cours indexée et performance ¹⁾



Performance	1M	3M	1A	3A	5A	10A	p.a. depuis 30.11.09
Groupe de placement (en %)	1.48	1.99	5.42	5.62	6.02		5.74
Benchmark (en %)	0.59	1.36	5.00	5.18	5.36		5.60
¹⁾ Spin off 1.12.17 CHF 4.15 réinvesti	YTD	2018	2017	2016	2015	2014	2013
Groupe de placement (en %)	4.63	5.36	6.06	6.52	6.56	5.61	5.84
Benchmark (en %)	3.45	4.88	5.42	5.83	5.80	5.06	5.73

Performance mensuelle



Données statistiques (annualisées)

	1A	3A	5A	10A	depuis 30.11.09
Volatilité du groupe de placement (en %)	1.57	1.77	1.91		1.65
Volatilité Benchmark (en %)	0.52	0.51	0.54		0.58
Tracking Error ex post (en %)	1.49	1.72	1.78		1.61
Tracking Error ex ante (en %)	1.80				
Information Ratio	0.29	0.25	0.37		0.09
Sharpe Ratio	3.84	3.50	3.42		3.58
Corrélation	0.31	0.24	0.37		0.25
Beta	0.94	0.83	1.31		0.70
Jensen-Alpha	0.73	1.37	-1.21		1.86
Maximum Drawdown (en %)	-	-	-		-0.79
Recovery Period (ans)	-	-	-		0.25

Chiffres caractéristiques

	31.12.2018	30.09.2019
Fortune nette (VNI) en mio. CHF	1'955.7	2'046.2
Valeur nette d'inventaire par part en CHF	161.07	168.52

30 septembre 2019

Fondation de placement Swiss Life Immobilier Suisse



Rendement du bien immobilier selon le type d'utilisation

Habitation	72.6%
Bureau	10.0%
Vente	6.8%
Parking	7.8%
Usages annexes	2.8%
Total	100.0%

Développements du projet¹⁾ 2.5%

¹⁾ en % de la valeur de marché

Chiffres-clés des immeubles

Valeur vénale en mio. CHF	2'494.8
Nombre des immeubles	193
Financement tiers en mio. CHF	361.0
Degré de financement tiers	14.5%
Liquidités en mio. CHF	5.7
Taux de location	96.7%

Répartition géographique des immeubles²⁾

Zurich	27.9%
Berne	7.2%
Suisse centrale	5.9%
Suisse romande	5.1%
Suisse du Nord-Ouest	15.4%
Suisse orientale	9.7%
Suisse méridionale	7.1%
Lac Léman	21.7%
Total	100.0%

²⁾ Selon les régions de monitoring de Wüest Partner SA

Structure d'âge des immeubles

2010-2019	19.6%
2000-2009	9.9%
1990-1999	13.3%
1980-1989	12.3%
1970-1979	12.2%
1960-1969	11.8%
avant 1960	20.9%
Total	100.0%

Disclaimer

La présente publication ne constitue ni une incitation ni une recommandation pour la vente ou l'achat d'instruments de placement, et son but est uniquement d'informer. Tous les documents constituant la base légale dans le cadre d'un éventuel placement peuvent être obtenus gratuitement auprès de la Fondation de placement Swiss Life, case postale, 8022 Zurich, tél. 043 284 79 79. Le cercle des investisseurs est limité aux institutions du 2^e pilier et du pilier 3a, ainsi que les autres institutions de prévoyance professionnelle exonérées d'impôts avec siège en Suisse et aux personnes qui gèrent des placements collectifs pour les institutions selon l'al. 1, let. a, qui sont soumises à la surveillance de l'Autorité fédérale de surveillance des marchés financiers et qui ne placent dans la fondation que des fonds destinés à ces institutions.

La performance passée ne saurait présumer de l'évolution en cours ou à venir. Les données relatives aux performances ne tiennent pas compte des commissions et frais éventuellement prélevés au moment de l'émission ou du rachat des parts.

Stratégie d'investissement

- Investissements dans des immeubles en détention directe en Suisse dans le secteur de l'âge et de la santé
 - Logement sans offre de soins stationnaires: 20-70%*
 - Etablissements de soins / maisons de retraite: 0-50%*
 - Immobilier de santé (établissements paramédicaux, de rééducation, maisons médicales, hôpitaux etc.): 0-50%*
 - Autres usages: 0-50%*
- Degré de financement tiers visé: 0-30%

Informations sur le produit

Numéro de valeur	38555648
ISIN	CH0385556482
LEI	254900NECAZFGP93OC21
Bloomberg Ticker	SLISAUG SW
Benchmark	KGAST Immo-Index
Monnaie	CHF
Date de création	30.11.2017
Valeur de lancement	100.00
Clôture de l'exercice	30.09.
Souscription	actuellement impossibles
Rachat	actuellement journalier **
Délai final d'acceptation	14h30

Asset Manager
Swiss Life Asset Management SA

Publication de cours Bloomberg: ASSL
www.swisslife.ch/fondationdeplacement

Management Fee ** 0.60%

Gestion immobilière
en % du produit net des loyers max. 4.50%

Commission de transaction pour les acquisitions et les désinvestissements
en % du prix d'achat/de vente max. 2.00%

Honoraires de construction et de rénovation
en % des frais de construction max. 3.00%

Frais annexes, tels que droits de mutation, estimations, etc. selon le travail effectif

Taux des charges d'exploitation TER _{ISA} ****	
- Base FGP indicative 30.09.2019	0.70%
- Base FNP au 30.09.2019	0.90%
Commission de rachat *****	1.50%
Pratique de distribution	Capitalisation

* Pendant la phase de construction du portefeuille, il peut être dévié de ces objectifs

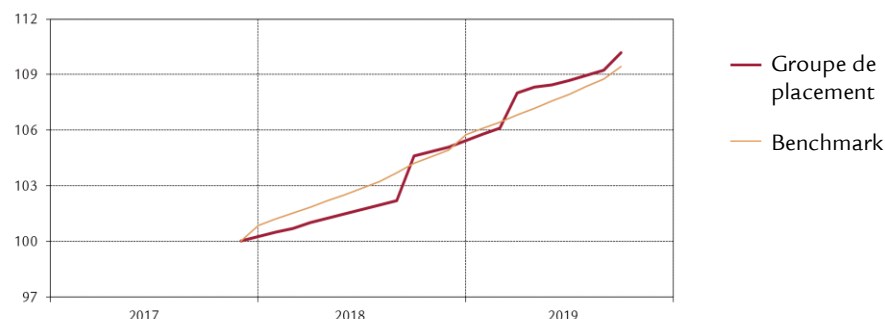
** En raison des possibilités de remplacement actuelles (en particulier à la fin du trimestre, moyennant le respect d'un délai de résiliation de 6 mois)

*** Compte tenu des frais pour la gestion du portefeuille, l'administration, la comptabilité, le calcul de la VNI, la révision ord., la surveillance et l'établissement de rapports

**** Le taux des charges d'exploitation TER_{ISA} couvre tous les coûts à l'exception des frais de transaction et des prélèvements fiscaux sur les transactions

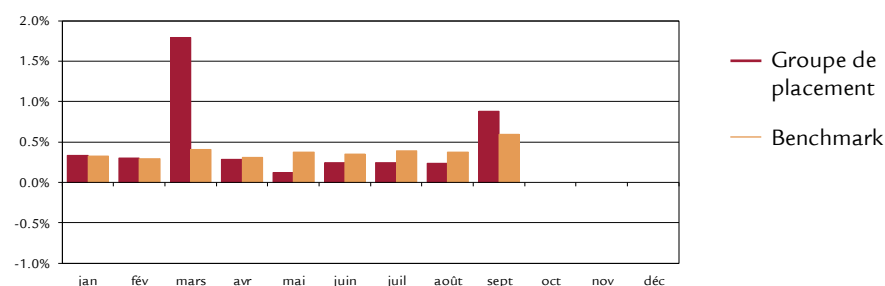
***** Si des parts peuvent être replacées à la même date de valeur, aucune commission de rachat n'est facturée

Evolution du cours indexée et performance



Performance	1M	3M	1A	3A	5A p.a. depuis	
				p.a.	30.11.17	
Groupe de placement (en %)	0.88	1.36	5.31		5.43	
Benchmark (en %)	0.59	1.36	5.00		5.03	
	YTD	2018	2017	2016	2015	2014
Groupe de placement (en %)	4.51	5.18				
Benchmark (en %)	3.45	4.88				

Performance mensuelle



Données statistiques (annualisées)

	1A	3A	5A	depuis
				30.11.17
Volatilité du groupe de placement (en %)	1.62			1.93
Volatilité Benchmark (en %)	0.52			0.52
Tracking Error ex post (en %)	1.61			1.89
Tracking Error ex ante (en %)	1.70			
Information Ratio	0.20			0.21
Sharpe Ratio	3.66			2.74
Corrélation	0.18			0.19
Beta	0.56			0.72
Jensen-Alpha	2.78			1.75
Maximum Drawdown (en %)	-			-
Recovery Period (ans)	-			-

Chiffres caractéristiques

	31.12.2018	30.09.2019
Fortune nette (VNI) en mio. CHF	52.2	191.3
Valeur nette d'inventaire par part en CHF	105.42	110.17

Rendement du bien immobilier selon le type d'utilisation

Logement sans offre de soins stationnaires	76.0%
Etablissements de soins / maisons de retraite	8.5%
Immobilier de santé (établissements paramédicaux, de rééducation, maisons médicales, hôpitaux etc.)	0.0%
Services et vente	9.7%
Usages annexes et parking	5.8%
Total	100.0%

Développements du projet¹⁾ 1.9%

¹⁾ en % de la valeur de marché

Répartition géographique des immeubles²⁾

Zurich	94.5%
Berne	1.4%
Suisse centrale	0.0%
Suisse romande	0.0%
Suisse du Nord-Ouest	4.1%
Suisse orientale	0.0%
Suisse méridionale	0.0%
Lac Léman	0.0%
Total	100.0%

²⁾ Selon les régions de monitoring de Wüest Partner SA

Chiffres-clés des immeubles

Valeur vénale en mio. CHF	226.6
Nombre des immeubles	8
Financement tiers en mio. CHF	35.1
Degré de financement tiers	15.5%
Liquidités en mio. CHF	1.5
Taux de location	98.8%

Structure d'âge des immeubles

2010-2019	52.7%
2000-2009	38.8%
1990-1999	2.0%
1980-1989	0.0%
1970-1979	0.0%
1960-1969	0.0%
avant 1960	6.5%
Total	100.0%

Disclaimer

La présente publication ne constitue ni une incitation ni une recommandation pour la vente ou l'achat d'instruments de placement, et son but est uniquement d'informer. Tous les documents constituant la base légale dans le cadre d'un éventuel placement peuvent être obtenus gratuitement auprès de la Fondation de placement Swiss Life, case postale, 8022 Zurich, tél. 043 284 79 79. Le cercle des investisseurs est limité aux institutions du 2e pilier et du pilier 3a, ainsi que les autres institutions de prévoyance professionnelle exonérées d'impôts avec siège en Suisse et aux personnes qui gèrent des placements collectifs pour les institutions selon l'al. 1, let. a, qui sont soumises à la surveillance de l'Autorité fédérale de surveillance des marchés financiers et qui ne placent dans la fondation que des fonds destinés à ces institutions.

La performance passée ne saurait présumer de l'évolution en cours ou à venir. Les données relatives aux performances ne tiennent pas compte des commissions et frais éventuellement prélevés au moment de l'émission ou du rachat des parts.

Stratégie d'investissement

- Investissements dans des immeubles en détention directe
- Gestion active du portefeuille immobilier
- Diversification en termes de situation géographique, de type de utilisation, de taille et d'âge
 - Usage commercial 60-90%
 - Habitation 10-30%
 - Développement de projets 0-20%
- Degré de financement tiers visé: 0-30%

Informations sur le produit

Numéro de valeur	13683758
ISIN	CH0136837587
LEI	254900ZBV80MWE4EZ391
Bloomberg Ticker	SWLGSCHE SW
Benchmark	KGAST Immo-Index
Monnaie	CHF
Date de création	31.10.2011
Valeur de lancement	100.00
Clôture de l'exercice	30.09.
Souscription	actuellement impossibles
Rachat	actuellement journalier *
Délai final d'acceptation	14h30
Asset Manager	Swiss Life Asset Management SA
Publication de cours	Bloomberg: ASSL www.swisslife.ch/fondationdeplacement
Management Fee**	0.50%
Gestion immobilière	en % du produit net des loyers max. 4.50%
Commission de transaction pour les acquisitions et les désinvestissements	en % du prix d'achat/de vente max. 2.00%
Honoraires de construction et de rénovation	en % des frais de construction max. 3.00%
Frais annexes, tels que droits de mutation, estimations, etc. selon le travail effectif	
Taux des charges d'exploitation TER _{ISA} ***	
- Base FGP au 30.09.2019	0.70%
- Base FNP au 30.09.2019	0.89%
Commission de rachat ****	1.50%
Pratique de distribution	Capitalisation

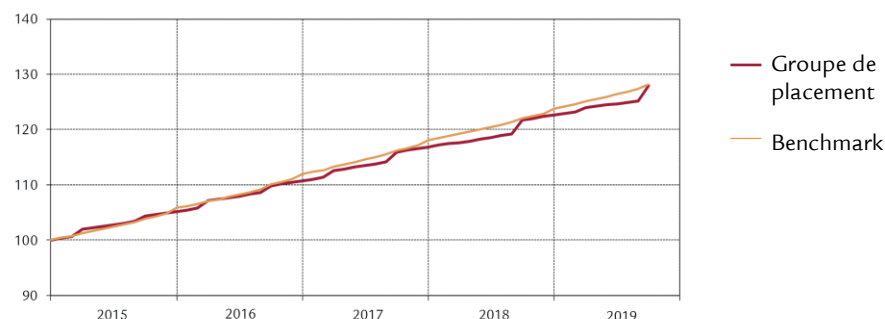
* En raison des possibilités de rachat actuelles (en particulier à la fin du trimestre, moyennant le respect d'un délai de résiliation de 6 mois)

** Compte tenu des frais pour la gestion du portefeuille, l'administration, la comptabilité, le calcul de la VNI, la révision ord., la surveillance et l'établissement de rapports

*** Le taux des charges d'exploitation TER_{ISA} couvre tous les coûts à l'exception des frais de transaction et des prélèvements fiscaux sur les transactions

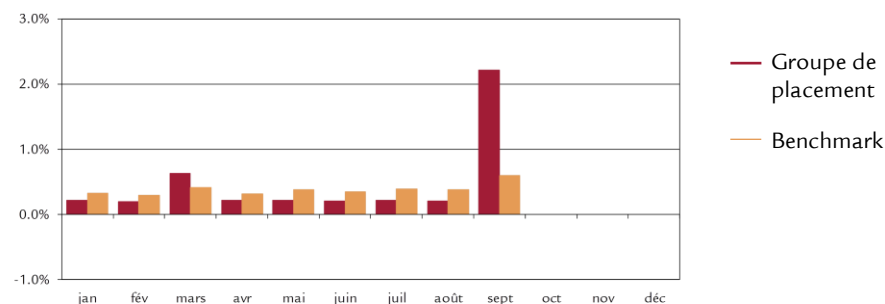
**** Si des parts peuvent être replacées à la même date de valeur, aucune commission de rachat n'est facturée

Evolution du cours indexée et performance



Performance	1M	3M	1A	3A p.a.	5A p.a.	depuis 31.10.11
Groupe de placement (en %)	2.21	2.63	5.16	5.24	5.24	5.22
Benchmark (en %)	0.59	1.36	5.00	5.18	5.36	5.62
	YTD	2018	2017	2016	2015	2014
Groupe de placement (en %)	4.34	4.97	5.55	5.25	5.17	4.53
Benchmark (en %)	3.45	4.88	5.42	5.83	5.80	5.06

Performance mensuelle



Données statistiques (annualisées)

	1A	3A	5A	depuis 31.10.11
Volatilité du groupe de placement (en %)	1.99	1.72	1.52	1.41
Volatilité Benchmark (en %)	0.52	0.51	0.54	0.61
Tracking Error ex post (en %)	1.84	1.64	1.43	1.40
Tracking Error ex ante (en %)	1.70			
Information Ratio	0.09	0.03	-0.09	-0.29
Sharpe Ratio	2.90	3.39	3.83	3.90
Corrélation	0.41	0.31	0.33	0.25
Beta	1.58	1.05	0.93	0.57
Jensen-Alpha	-3.08	-0.25	0.33	2.14
Maximum Drawdown (en %)	-	-0.15	-0.15	-0.15
Recovery Period (ans)	-	0.05	0.05	0.05

Chiffres caractéristiques

	31.12.2018	30.09.2019
Fortune nette (VNI) en mio. CHF	1'025.5	1'070.0
Valeur nette d'inventaire par part en CHF	143.37	149.59

Rendement du bien immobilier selon le type d'utilisation

Bureau	39.5%
Vente	33.2%
Habitation	14.4%
Parking	5.6%
Usages annexes	7.3%
Total	100.0%
Développements du projet ¹⁾	0.1%

¹⁾ En % de la valeur de marché

Chiffres-clés des immeubles

Valeur vénale en mio. CHF	1'337.8
Nombre des immeubles	88
Financement tiers en mio. CHF	219.0
Degré de financement tiers	16.4%
Liquidités en mio. CHF	1.6
Taux de location	96.4%

Répartition géographique des immeubles²⁾

Zurich	31.0%
Berne	4.4%
Suisse centrale	17.6%
Suisse romande	5.9%
Suisse du Nord-Ouest	13.5%
Suisse orientale	9.1%
Suisse méridionale	1.0%
Lac Léman	17.5%
Total	100.0%

²⁾ Selon les régions de monitoring de Wüest Partner SA

Structure d'âge des immeubles

2010-2019	1.0%
2000-2009	1.7%
1990-1999	26.9%
1980-1989	20.8%
1970-1979	21.2%
1960-1969	9.0%
avant 1960	19.4%
Total	100.0%

Disclaimer

La présente publication ne constitue ni une incitation ni une recommandation pour la vente ou l'achat d'instruments de placement, et son but est uniquement d'informer. Tous les documents constituant la base légale dans le cadre d'un éventuel placement peuvent être obtenus gratuitement auprès de la Fondation de placement Swiss Life, case postale, 8022 Zurich, tél. 043 284 79 79. Le cercle des investisseurs est limité aux institutions du 2e pilier et du pilier 3a, ainsi que les autres institutions de prévoyance professionnelle exonérées d'impôts avec siège en Suisse et aux personnes qui gèrent des placements collectifs pour les institutions selon l'al. 1, let. a, qui sont soumises à la surveillance de l'Autorité fédérale de surveillance des marchés financiers et qui ne placent dans la fondation que des fonds destinés à ces institutions.

La performance passée ne saurait présumer de l'évolution en cours ou à venir. Les données relatives aux performances ne tiennent pas compte des commissions et frais éventuellement prélevés au moment de l'émission ou du rachat des parts.

Stratégie d'investissement

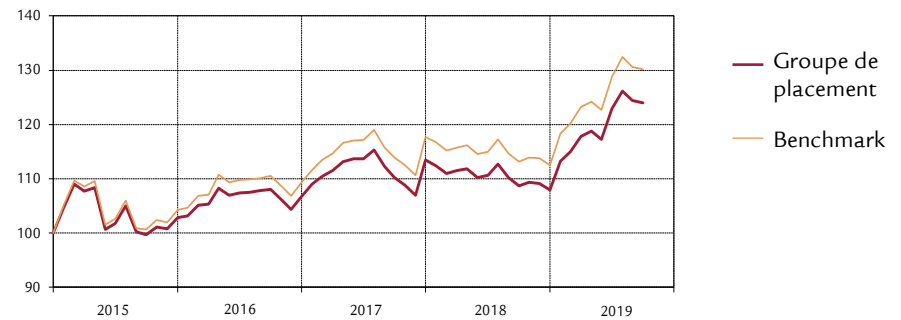
- Le groupe de placement investit dans des fonds immobiliers de droit suisse libellés en francs et investissant exclusivement dans des biens immobiliers suisses
- Sélection active des fonds immobiliers
- Réalisation au moyen du Swiss Life Funds (CH) Real Estate Switzerland Fund of Funds

Informations sur le produit

Numéro de valeur	12468379
ISIN	CH0124683795
LEI	254900VB5XEQLYLQJ518
Bloomberg Ticker	SWLIMSC SW
Benchmark	SXI Swiss Real Estate® Funds
Monnaie	CHF
Date de création	28.02.2011
Valeur de lancement	100.00
Clôture de l'exercice	30.09.
Souscription/Rachat	journalier
Délai final d'acceptation	14h30
Asset Manager	Swiss Life Asset Management SA
Publication de cours	Bloomberg: ASSL www.swisslife.ch/fondationdeplacement
Taux des charges d'exploitation TER _{KGAST} *	
- au préalable	1.17%
- a posteriori au 30.09.2019	1.17%
Commission de souscription/rachat	aucune
Pratique de distribution	Capitalisation

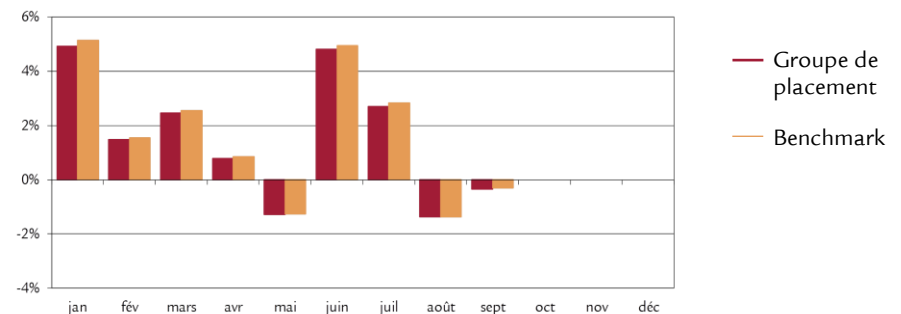
* Le taux des charges d'exploitation TER_{KGAST} couvre tous les coûts à l'exception des frais de transaction et des prélèvements fiscaux sur les transactions

Evolution du cours indexée et performance



Performance	1M	3M	1A	3A	5A p.a. depuis	
				p.a.	p.a.	28.02.11
Groupe de placement (en %)	-0.35	0.94	14.13	4.71	5.68	4.52
Benchmark (en %)	-0.31	1.12	15.12	5.61	6.73	5.40
	YTD	2018	2017	2016	2015	2014
Groupe de placement (en %)	14.88	-4.82	6.24	3.88	2.76	13.84
Benchmark (en %)	15.74	-4.36	7.58	4.93	4.21	14.47

Performance mensuelle



Données statistiques (annualisées)

	1A	3A	5A	depuis
			28.02.11	
Volatilité du groupe de placement (en %)	7.67	7.26	8.03	7.24
Volatilité Benchmark (en %)	7.86	7.40	8.30	7.50
Tracking Error ex post (en %)	0.20	0.27	0.51	0.52
Tracking Error ex ante (en %)	0.30			
Information Ratio	-4.90	-3.26	-2.06	-1.68
Sharpe Ratio	1.82	0.74	0.78	0.66
Corrélation	1.00	1.00	1.00	1.00
Beta	0.98	0.98	0.97	0.96
Jensen-Alpha	-0.52	-0.73	-0.74	-0.63
Maximum Drawdown (en %)	-4.48	-9.31	-11.45	-11.45
Recovery Period (ans)	-	1.30	0.89	0.89

Chiffres caractéristiques

	31.12.2018	30.09.2019
Fortune en mio. CHF	87.0	209.9
Valeur nette d'inventaire par part en CHF	127.18	146.11

Immeubles en fonction du type d'utilisation¹⁾

	Groupe de placement	Benchmark
Habitation	50.2%	50.2%
Commerce	41.2%	41.2%
Mixte	6.7%	6.7%
Terrain à bâtir, projets	1.9%	1.9%
Total	100.0%	100.0%

¹⁾ Selon les dernières données disponibles

Répartition géographique des immeubles²⁾

	Groupe de placement	Benchmark
Zurich	37.7%	37.8%
Berne	9.4%	9.3%
Suisse centrale	7.2%	7.2%
Suisse romande	2.4%	2.4%
Suisse du Nord-Ouest	20.8%	20.8%
Suisse orientale	7.1%	7.1%
Suisse méridionale	2.3%	2.3%
Lac Léman	13.1%	13.1%
Total	100.0%	100.0%

²⁾ Selon les dernières données disponibles

Les positions principales

	Groupe de placement	Benchmark
UBS SIMA	29.8%	30.8%
CS REF Siat	11.1%	11.2%
CS REF LivingPlus	10.7%	10.7%
CS REF Green Property	9.4%	9.4%
UBS Anfos	9.3%	9.3%

Disclaimer

La présente publication ne constitue ni une incitation ni une recommandation pour la vente ou l'achat d'instruments de placement, et son but est uniquement d'informer. Tous les documents constituant la base légale dans le cadre d'un éventuel placement peuvent être obtenus gratuitement auprès de la Fondation de placement Swiss Life, case postale, 8022 Zurich, tél. 043 284 79 79. Le cercle des investisseurs est limité aux institutions du 2e pilier et du pilier 3a, ainsi que les autres institutions de prévoyance professionnelle exonérées d'impôts avec siège en Suisse et aux personnes qui gèrent des placements collectifs pour les institutions selon l'al. 1, let. a, qui sont soumises à la surveillance de l'Autorité fédérale de surveillance des marchés financiers et qui ne placent dans la fondation que des fonds destinés à ces institutions.

La performance passée ne saurait présumer de l'évolution en cours ou à venir. Les données relatives aux performances ne tiennent pas compte des commissions et frais éventuellement prélevés au moment de l'émission ou du rachat des parts.

Fondation de placement Swiss Life

Stratégies de placement alternatives liquides (couvertes en CHF)

Stratégie d'investissement

- Le groupe de placement investit dans un portefeuille multi-actif dont l'objectif est d'éliminer le risque systématique dans chaque classe d'actifs du portefeuille en remplaçant les positions longues par des positions courtes, et de réaliser un rendement positif en utilisant dans le groupe de placement diverses stratégies de primes de risque
- Risques de change par rapport au franc suisse sont couverts à au moins 90%
- Réalisation au moyen du Swiss Life Funds (LUX) Multi Asset Risk Premia CHF hedged AM Cap; fonds de placement de droit luxembourgeois

Informations sur le produit

Numéro de valeur	43583003
ISIN	CH0435830036
LEI	254900UX5DA7WWADZ355
Bloomberg Ticker	SLLAACH SW
Benchmark	-
Monnaie	CHF
Date de création	31.10.2018
Valeur de lancement	100.00
Clôture de l'exercice	30.09.
Souscription/Rachat	journalier
Délai final d'acceptation	14h30

Asset Manager selon

Swiss Life Best Select Invest Plus® *

Swiss Life Asset Management SA

Surveillance du gestionnaire de fortune:
PPCmetrics apporte un soutien dans le cadre de la surveillance continue du gestionnaire de fortune et de l'évaluation des résultats des placements

Publication de cours Bloomberg: ASSL
www.swisslife.ch/fondationdeplacement

Taux des charges d'exploitation TER_{KGAST} **

- au préalable 0.69%

- a posteriori au 30.09.2019 0.69%

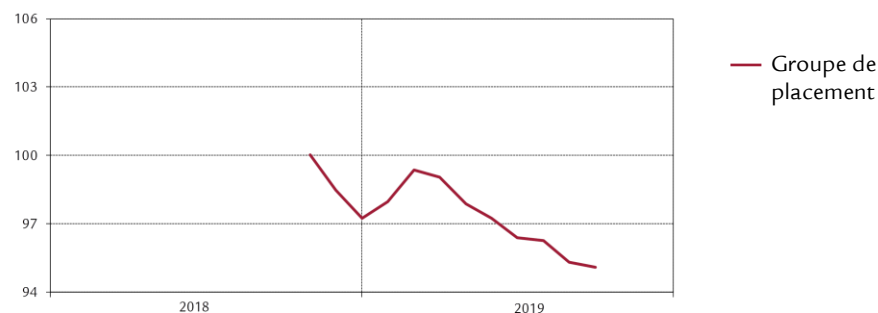
Commission de souscription/rachat aucune

Pratique de distribution Capitalisation

* La sélection des gestionnaires, leur surveillance continue et le suivi complet du processus sont effectués par Swiss Life Asset Management SA selon des critères objectifs, conformément à une excellente pratique institutionnelle

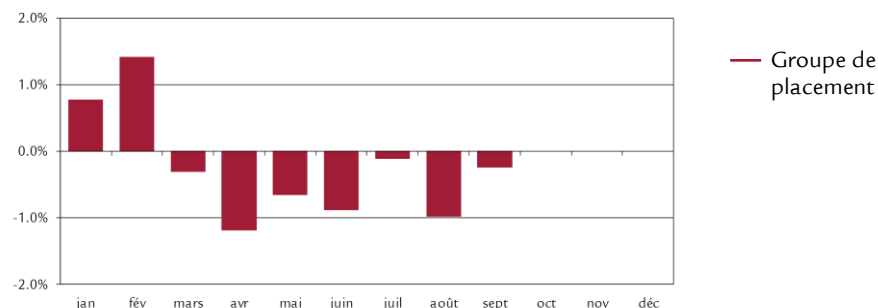
** Le taux des charges d'exploitation TER_{KGAST} couvre tous les coûts à l'exception des frais de transaction et des prélèvements fiscaux sur les transactions

Evolution du cours indexée et performance



Performance	1M	3M	1A	3A p.a.	5A p.a.	depuis 31.10.18
Groupe de placement (en %)	-0.24	-1.34				-4.93
	YTD	2018	2017	2016	2015	2014
Groupe de placement (en %)	-2.22					

Performance mensuelle



Données statistiques (annualisées)

	1A	3A	5A	depuis 31.10.18
Volatilité Groupe de placement (en %)				3.10
Sharpe Ratio				-1.39
Maximum Drawdown (en %)				-5.36
Recovery Period (ans)				-

Chiffres caractéristiques

	31.12.2018	30.09.2019
Fortune en mio. CHF	30.1	54.3
Valeur nette d'inventaire par part en CHF	97.23	95.07

Fondation de placement Swiss Life

Stratégies de placement alternatives liquides (couvertes en CHF)

Primes de risque

	31.12.2018	30.08.2019	30.09.2019
Matières Premières	72.0%	86.2%	87.9%
Déport	11.9%	18.4%	18.8%
Congestion	10.0%	0.0%	0.0%
Valeur	0.0%	11.3%	11.4%
Courbe	41.1%	47.5%	48.4%
Tendance	9.0%	9.1%	9.3%
Devises	51.0%	104.9%	107.2%
Portage	9.6%	9.6%	9.8%
Tendance	9.5%	9.1%	9.3%
Retour à la moyenne	0.0%	55.2%	56.4%
Valeur	14.1%	17.4%	17.8%
Arbitrage de couverture	17.8%	13.6%	13.9%
Crédit	27.2%	11.7%	12.0%
Portage	15.9%	11.7%	12.0%
Tendance	11.4%	0.0%	0.0%
Taux	41.6%	42.9%	43.6%
Portage	13.7%	13.9%	14.1%
Tendance	27.9%	29.1%	29.5%
Actions	83.0%	64.4%	65.5%
Didivendes	7.9%	3.7%	3.8%
Fusion et Acquisitions	19.4%	0.0%	0.0%
Valeur	13.4%	16.8%	17.0%
Faible Volatilité	16.7%	14.4%	14.6%
Qualité	19.0%	20.4%	20.7%
Tendance	6.7%	9.2%	9.4%
Volatilité	7.6%	7.1%	7.3%
Portage Action	7.6%	7.1%	7.3%

Disclaimer

La présente publication ne constitue ni une incitation ni une recommandation pour la vente ou l'achat d'instruments de placement, et son but est uniquement d'informer. Tous les documents constituant la base légale dans le cadre d'un éventuel placement peuvent être obtenus gratuitement auprès de la Fondation de placement Swiss Life, case postale, 8022 Zurich, tél. 043 284 79 79. Le cercle des investisseurs est limité aux institutions du 2^e pilier et du pilier 3a, ainsi que les autres institutions de prévoyance professionnelle exonérées d'impôts avec siège en Suisse et aux personnes qui gèrent des placements collectifs pour les institutions selon l'al. 1, let. a, qui sont soumises à la surveillance de l'Autorité fédérale de surveillance des marchés financiers et qui ne placent dans la fondation que des fonds destinés à ces institutions.

La performance passée ne saurait présumer de l'évolution en cours ou à venir. Les données relatives aux performances ne tiennent pas compte des commissions et frais éventuellement prélevés au moment de l'émission ou du rachat des parts.

Stratégie d'investissement

- Placement dans toutes les catégories autorisées selon la LPP (part d'actions stratégique: 15%)
- Allocation active d'actifs
- Limitation pour titres de participation: 20%, limitation pour monnaies étrangères: 30%
- Note moyenne des obligations: BBB+ au minimum
- Réalisation au moyen de placements collectifs de même nature
- Réserves de fluctuation recommandées: env. 6,5%

Informations sur le produit

Numéro de valeur	1564965
ISIN	CH0015649657
LEI	254900RW4KJYAQTH6Y97
Bloomberg Ticker	SWABM15 SW
Benchmark	customized
Monnaie	CHF
Date de création	30.06.2003
Valeur de lancement	100.00
Clôture de l'exercice	30.09.
Souscription/Rachat	journalier
Délai final d'acceptation	14h00

Asset Manager *

- Allocation d'actifs tactique: Swiss Life Asset Management SA
- Groupes de placement de même nature utilisés: Divers selon Swiss Life Best Select Invest Plus®

Conseil externe

Au sein des groupes de placement de même nature, PPCmetrics fournit les prestations suivantes: conseil concernant la bonne structure de mandat, aide à la sélection de gestionnaires de fortune adéquats et soutien dans le cadre de la surveillance continue du gestionnaire de fortune, ainsi qu'évaluation des résultats des placements

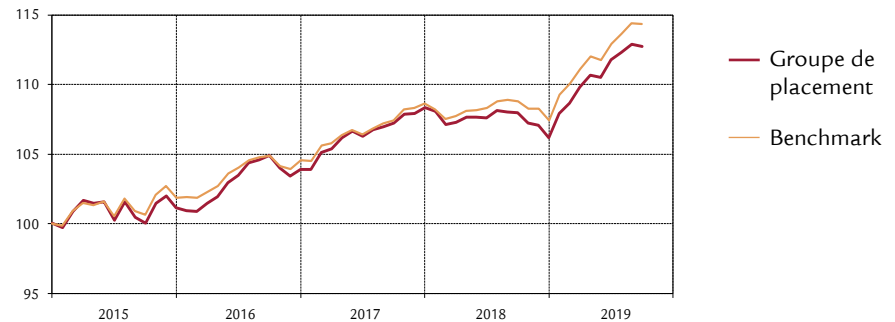
Publication de cours	Bloomberg: ASSL
	www.swisslife.ch/fondationdeplacement
Taux des charges d'exploitation TER _{KGAST} **	
- au préalable	0.58%
- a posteriori au 30.09.2019	0.58%
Comm. de souscription/rachat ***	aucune
Pratique de distribution	Capitalisation

* La sélection des gestionnaires, leur surveillance continue et le suivi complet du processus sont effectués par Swiss Life Asset Management SA selon des critères objectifs, conformément à une excellente pratique institutionnelle

** Le taux des charges d'exploitation TER_{KGAST} couvre tous les coûts à l'exception des frais de transaction et des prélèvements fiscaux sur les transactions

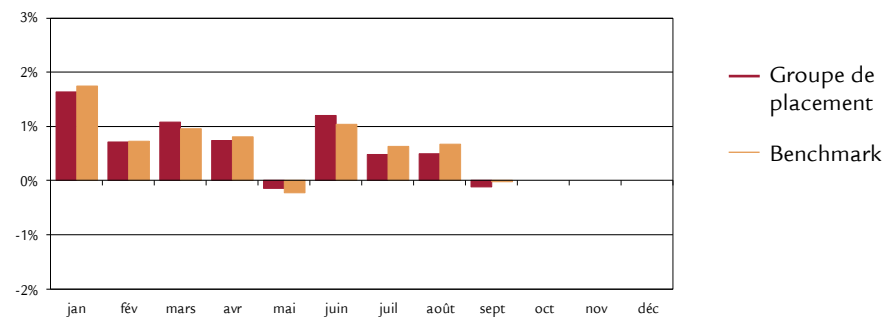
*** Toute disposition divergente dans les règlements relatifs aux émoluments des fondations de libre passage et des fondations de prévoyance 3a demeure réservée

Evolution du cours indexée et performance



Performance	1M	3M	1A	3A	5A	10Ap.a. depuis	
				p.a.	p.a.	p.a.	30.06.03
Groupe de placement (en %)	-0.12	0.84	4.41	2.43	2.73	3.49	3.10
Benchmark (en %)	-0.03	1.27	5.13	2.93	3.09	3.71	3.49
	YTD	2018	2017	2016	2015	2014	2013
Groupe de placement (en %)	6.20	-2.01	4.28	2.74	1.11	6.39	3.99
Benchmark (en %)	6.47	-1.12	3.89	2.65	1.85	6.61	3.82

Performance mensuelle



Données statistiques (annualisées)

	1A	3A	5A	10A	depuis
					30.06.03
Volatilité du groupe de placement (en %)	2.66	2.05	2.21	2.07	2.47
Volatilité Benchmark (en %)	2.52	1.90	2.00	1.87	2.38
Tracking Error ex post (en %)	0.41	0.45	0.49	0.48	0.48
Tracking Error ex ante (en %)	0.50				
Information Ratio	-1.75	-1.10	-0.74	-0.46	-0.83
Sharpe Ratio	1.90	1.53	1.54	1.80	1.10
Corrélation	0.99	0.98	0.98	0.98	0.98
Beta	1.04	1.06	1.08	1.08	1.02
Jensen-Alpha	-0.94	-0.69	-0.66	-0.54	-0.45
Maximum Drawdown (en %)	-2.00	-2.71	-2.94	-3.43	-6.99
Recovery Period (ans)	0.12	0.18	0.66	0.40	0.76

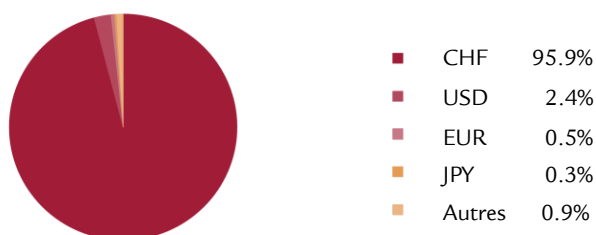
Chiffres caractéristiques

	31.12.2018	30.09.2019
Fortune en mio. CHF	134.0	171.2
Valeur nette d'inventaire par part en CHF	154.58	164.17

Structure de portefeuille par groupes de placement

	Groupe de placement	Benchmark	max. OPP2
Liquidités	1.5%	2%	
Hypothèques Suisse	9.9%	13%	
Obligations suisses en CHF	10.8%	13%	
Obligations étrangères en CHF	4.2%	6%	
Obl. en monnaies étrangères (couvertes en CHF)	37.1%	28%	
Actions Suisse	6.8%	8%	
Actions Etranger	4.1%	7%	
Actions Etranger (couv. en CHF)	6.6%	0%	
Immobilier Suisse	14.6%	15%	30%
Immobilier étranger (couvert en CHF)	2.3%	3%	10%
Placements alternatifs (couverts en CHF)	2.1%	5%	15%
Total	100.0%	100%	
<hr/>			
Total actions (Suisse et Etranger)	17.5%	15%	50%
Total monnaies étrangères	4.1%	7%	30%

Structure du portefeuille selon les monnaies



Caractéristiques des placements à revenu fixe

Modified Duration	5.10
Rating moyenne	A

Composition du benchmark

Citigroup CHF 1 M Euro Depo	2%
CSF Hypothèques Suisse	13%
SBI Domestic AAA-BBB	13%
SBI Foreign AAA-BBB	6%
BB* Gl. Agg Treas ex CH TR (couv. en CHF)	5%
BB* Gl. Agg. Corp. (couv. en CHF)	12%
BB* Gl. Agg. Corp. Short Term (couv. en CHF)	7%
JP Morgan CEMBI Broad Div IG Index (couv. en CHF)	4%
Swiss Performance Index	8%
MSCI World ex CH, en CHF	5.6%
MSCI AC World Small Cap, en CHF	1.05%
MSCI Emerging Markets, en CHF	0.35%
KGAST Immo-Index	15%
SL REF (LUX) German Core Real Estate (couv. en CHF)	3%
HFRX Global Hedge Funds (couv. en CHF)	5%
Total	100.0%

* Bloomberg Barclays

Disclaimer

La présente publication ne constitue ni une incitation ni une recommandation pour la vente ou l'achat d'instruments de placement, et son but est uniquement d'informer. Tous les documents constituant la base légale dans le cadre d'un éventuel placement peuvent être obtenus gratuitement auprès de la Fondation de placement Swiss Life, case postale, 8022 Zurich, tél. 043 284 79 79. Le cercle des investisseurs est limité aux institutions du 2e pilier et du pilier 3a, ainsi que les autres institutions de prévoyance professionnelle exonérées d'impôts avec siège en Suisse et aux personnes qui gèrent des placements collectifs pour les institutions selon l'al. 1, let. a, qui sont soumises à la surveillance de l'Autorité fédérale de surveillance des marchés financiers et qui ne placent dans la fondation que des fonds destinés à ces institutions. La performance passée ne saurait présumer de l'évolution en cours ou à venir. Les données relatives aux performances ne tiennent pas compte des commissions et frais éventuellement prélevés au moment de l'émission ou du rachat des parts.

Stratégie d'investissement

- Placement dans toutes les catégories autorisées selon la LPP (part d'actions stratégique: 25%)
- Allocation active d'actifs
- Limitation pour titres de participation: 35%, limitation pour monnaies étrangères: 30%
- Note moyenne des obligations: BBB+ au minimum
- Réalisation au moyen de placements collectifs de même nature
- Réserves de fluctuation recommandées: plus de 10%

Informations sur le produit

Numéro de valeur	1245601
ISIN	CH0012456015
LEI	254900JNOBNDNHDGRO53
Bloomberg Ticker	SWABM25 SW
Benchmark	customized
Monnaie	CHF
Date de création	30.09.2001
Valeur de lancement	100.00
Clôture de l'exercice	30.09.
Souscription/Rachat	journalier
Délai final d'acceptation	14h00

Asset Manager *

- Allocation d'actifs tactique: Swiss Life Asset Management SA
- Groupes de placement de même nature utilisés: Divers selon Swiss Life Best Select Invest Plus®

Conseil externe

Au sein des groupes de placement de même nature, PPCmetrics fournit les prestations suivantes: conseil concernant la bonne structure de mandat, aide à la sélection de gestionnaires de fortune adéquats et soutien dans le cadre de la surveillance continue du gestionnaire de fortune, ainsi qu'évaluation des résultats des placements

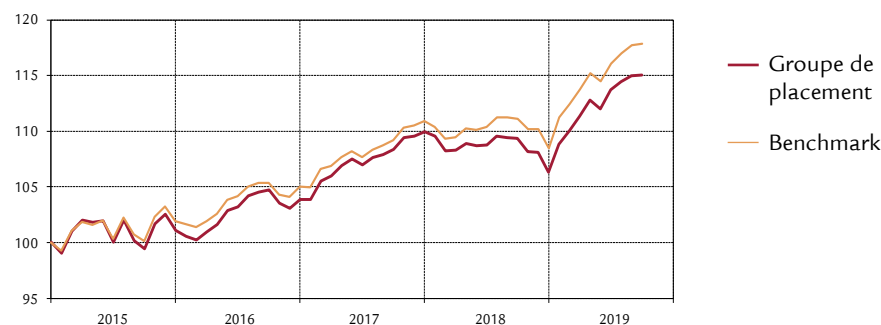
Publication de cours	Bloomberg: ASSL	
	www.swisslife.ch/fondationdeplacement	
Taux des charges d'exploitation TER _{KGAST} **		
- au préalable	0.57%	
- a posteriori au 30.09.2019	0.58%	
Comm. de souscription/rachat ***	aucune	
Pratique de distribution	Capitalisation	

* La sélection des gestionnaires, leur surveillance continue et le suivi complet du processus sont effectués par Swiss Life Asset Management SA selon des critères objectifs, conformément à une excellente pratique institutionnelle

** Le taux des charges d'exploitation TER_{KGAST} couvre tous les coûts à l'exception des frais de transaction et des prélèvements fiscaux sur les transactions

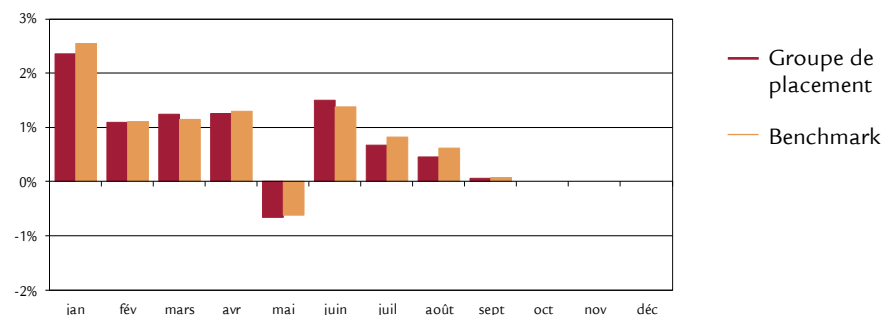
*** Toute disposition divergente dans les règlements relatifs aux émoluments des fondations de libre passage et des fondations de prévoyance 3a demeure réservée

Evolution du cours indexée et performance



Performance	1M	3M	1A	3A p.a.	5A p.a.	10A p.a.	p.a. depuis 30.09.01
Groupe de placement (en %)	0.05	1.18	5.18	3.19	3.26	4.22	3.41
Benchmark (en %)	0.07	1.51	6.04	3.80	3.81	4.58	3.99
	YTD	2018	2017	2016	2015	2014	2013
Groupe de placement (en %)	8.21	-3.29	5.86	2.75	1.06	8.34	5.52
Benchmark (en %)	8.64	-2.22	5.59	3.10	1.89	8.59	5.71

Performance mensuelle



Données statistiques (annualisées)

	1A	3A	5A	10A	depuis 30.09.01
Volatilité du groupe de placement (en %)	4.04	2.93	3.32	3.11	3.77
Volatilité Benchmark (en %)	3.94	2.85	3.10	2.86	3.63
Tracking Error ex post (en %)	0.39	0.42	0.48	0.50	0.58
Tracking Error ex ante (en %)	0.50				
Information Ratio	-2.23	-1.49	-1.14	-0.71	-1.01
Sharpe Ratio	1.44	1.32	1.18	1.43	0.78
Corrélation	1.00	0.99	0.99	0.99	0.99
Beta	1.02	1.02	1.06	1.07	1.03
Jensen-Alpha	-0.95	-0.69	-0.81	-0.69	-0.65
Maximum Drawdown (en %)	-3.31	-4.36	-4.91	-6.19	-14.16
Recovery Period (ans)	0.13	0.21	0.39	0.39	0.98

Chiffres caractéristiques

	31.12.2018	30.09.2019
Fortune en mio. CHF	565.2	637.7
Valeur nette d'inventaire par part en CHF	168.97	182.85

30 septembre 2019

Fondation de placement Swiss Life

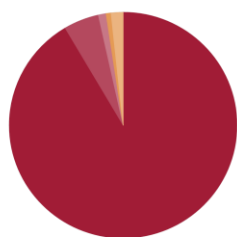
LPP-Mix 25



Structure de portefeuille par groupes de placement

	Groupe de placement	Benchmark	max. OPP2
Liquidités	1.0%	2%	
Obligations suisses en CHF	13.4%	16%	
Obligations étrangères en CHF	7.5%	9%	
Obl. en monnaies étrangères (couvertes en CHF)	31.5%	28%	
Actions Suisse	11.0%	13%	
Actions Etranger	8.5%	12%	
Actions Etranger (couv. en CHF)	8.7%	0%	
Immobilier Suisse	14.7%	13%	30%
Immobilier étranger (couvert en CHF)	1.5%	2%	10%
Placements alternatifs (couverts en CHF)	2.2%	5%	15%
Total	100.0%	100%	
<hr/>			
Total actions (Suisse et Etranger)	28.2%	25%	50%
Total monnaies étrangères	8.5%	12%	30%

Structure du portefeuille selon les monnaies



CHF	91.5%
USD	5.0%
EUR	1.1%
JPY	0.7%
Autres	1.7%

Caractéristiques des placements à revenu fixe

Modified Duration	6.10
Rating moyenne	A

Composition du benchmark

Citigroup CHF 1 M Euro Depo	2%
SBI Domestic AAA-BBB	16%
SBI Foreign AAA-BBB	9%
BB* Gl. Agg Treas ex CH TR (couv. en CHF)	4%
BB* Gl. Agg. Corp. (couv. en CHF)	9%
BB* Gl. Agg. Corp. Short Term (couv. en CHF)	9%
JP Morgan CEMBI Broad Div IG Index (couv. en CHF)	6%
Swiss Performance Index	13%
MSCI World ex CH, en CHF	9.6%
MSCI AC World Small Cap, en CHF	1.8%
MSCI Emerging Markets, en CHF	0.6%
KGAST Immo-Index	13%
SL REF (LUX) German Core Real Estate (couv. en CHF)	2%
HFRX Global Hedge Funds (couv. en CHF)	5%
Total	100.0%

* Bloomberg Barclays

Disclaimer

La présente publication ne constitue ni une incitation ni une recommandation pour la vente ou l'achat d'instruments de placement, et son but est uniquement d'informer. Tous les documents constituant la base légale dans le cadre d'un éventuel placement peuvent être obtenus gratuitement auprès de la Fondation de placement Swiss Life, case postale, 8022 Zurich, tél. 043 284 79 79. Le cercle des investisseurs est limité aux institutions du 2e pilier et du pilier 3a, ainsi que les autres institutions de prévoyance professionnelle exonérées d'impôts avec siège en Suisse et aux personnes qui gèrent des placements collectifs pour les institutions selon l'al. 1, let. a, qui sont soumises à la surveillance de l'Autorité fédérale de surveillance des marchés financiers et qui ne placent dans la fondation que des fonds destinés à ces institutions. La performance passée ne saurait présumer de l'évolution en cours ou à venir. Les données relatives aux performances ne tiennent pas compte des commissions et frais éventuellement prélevés au moment de l'émission ou du rachat des parts.

Stratégie d'investissement

- Placement dans toutes les catégories autorisées selon la LPP (part d'actions stratégique: 35%)
- Allocation active d'actifs
- Limitation pour titres de participation: 45%, limitation pour monnaies étrangères: 30%
- Note moyenne des obligations: BBB+ au minimum
- Réalisation au moyen de placements collectifs de même nature
- Réserves de fluctuation recommandées: plus de 15%

Informations sur le produit

Numéro de valeur	1245606
ISIN	CH0012456064
LEI	254900SR5GM6HP44F130
Bloomberg Ticker	SWABM35 SW
Benchmark	customized
Monnaie	CHF
Date de création	30.09.2001
Valeur de lancement	100.00
Clôture de l'exercice	30.09.
Souscription/Rachat	journalier
Délai final d'acceptation	14h00

Asset Manager *

- Allocation d'actifs tactique: Swiss Life Asset Management SA
- Groupes de placement de même nature utilisés: Divers selon Swiss Life Best Select Invest Plus®

Conseil externe

Au sein des groupes de placement de même nature, PPCmetrics fournit les prestations suivantes: conseil concernant la bonne structure de mandat, aide à la sélection de gestionnaires de fortune adéquats et soutien dans le cadre de la surveillance continue du gestionnaire de fortune, ainsi qu'évaluation des résultats des placements

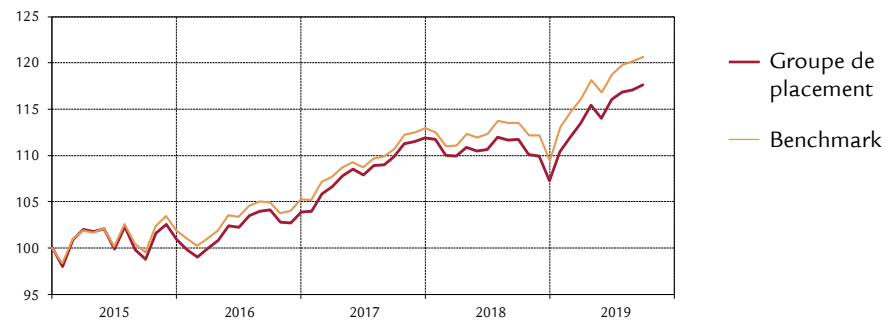
Publication de cours	Bloomberg: ASSL
	www.swisslife.ch/fondationdeplacement
Taux des charges d'exploitation TER _{KGAST} **	
- au préalable	0.59%
- a posteriori au 30.09.2019	0.60%
Comm. de souscription/rachat ***	aucune
Pratique de distribution	Capitalisation

* La sélection des gestionnaires, leur surveillance continue et le suivi complet du processus sont effectués par Swiss Life Asset Management SA selon des critères objectifs, conformément à une excellente pratique institutionnelle

** Le taux des charges d'exploitation TER_{KGAST} couvre tous les coûts à l'exception des frais de transaction et des prélèvements fiscaux sur les transactions

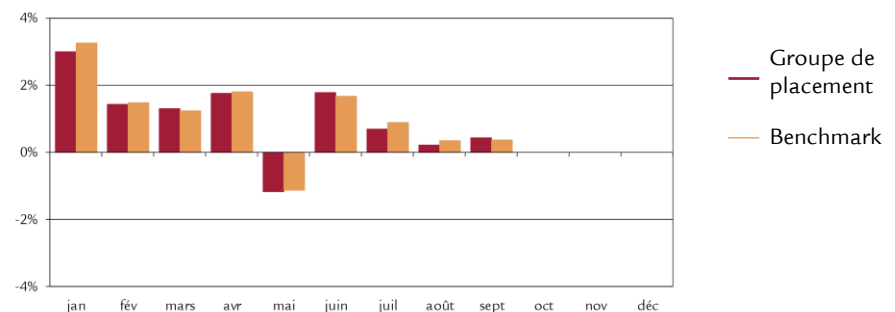
*** Toute disposition divergente dans les règlements relatifs aux émoluments des fondations de libre passage et des fondations de prévoyance 3a demeure réservée

Evolution du cours indexée et performance



Performance	1M	3M	1A	3A	5A	10Ap.a. depuis	p.a. 30.09.01
Groupe de placement (en %)	0.42	1.30	5.25	4.15	3.73	4.74	3.58
Benchmark (en %)	0.37	1.60	6.28	4.76	4.33	5.12	4.21
	YTD	2018	2017	2016	2015	2014	2013
Groupe de placement (en %)	9.66	-4.20	7.79	2.89	0.92	9.01	7.87
Benchmark (en %)	10.22	-3.07	7.29	3.32	1.86	9.36	7.99

Performance mensuelle



Données statistiques (annualisées)

	1A	3A	5A	10A	depuis 30.09.01
Volatilité du groupe de placement (en %)	5.44	3.80	4.39	4.07	4.93
Volatilité Benchmark (en %)	5.38	3.73	4.15	3.82	4.80
Tracking Error ex post (en %)	0.45	0.49	0.54	0.52	0.63
Tracking Error ex ante (en %)	0.50				
Information Ratio	-2.30	-1.25	-1.09	-0.71	-1.00
Sharpe Ratio	1.08	1.27	0.99	1.21	0.63
Corrélation	1.00	0.99	0.99	0.99	0.99
Beta	1.01	1.01	1.05	1.06	1.02
Jensen-Alpha	-1.02	-0.63	-0.83	-0.67	-0.68
Maximum Drawdown (en %)	-4.75	-5.72	-6.84	-9.99	-21.36
Recovery Period (ans)	0.15	0.23	0.44	0.44	3.00

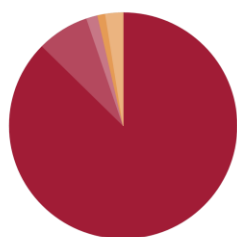
Chiffres caractéristiques

	31.12.2018	30.09.2019
Fortune en mio. CHF	182.0	203.4
Valeur nette d'inventaire par part en CHF	171.86	188.47

Structure de portefeuille par groupes de placement

	Groupe de placement	Benchmark	max. OPP2
Liquidités	0.9%	2%	
Obligations suisses en CHF	9.6%	14%	
Obligations étrangères en CHF	4.6%	7%	
Obl. en monnaies étrangères (couvertes en CHF)	29.5%	24%	
Actions Suisse	16.1%	18%	
Actions Etranger	12.6%	17%	
Actions Etranger (couv. en CHF)	10.2%	0%	
Immobilier Suisse	12.3%	11%	30%
Immobilier étranger (couvert en CHF)	2.0%	2%	10%
Placements alternatifs (couverts en CHF)	2.2%	5%	15%
Total	100.0%	100%	
<hr/>			
Total actions (Suisse et Etranger)	38.9%	35%	50%
Total monnaies étrangères	12.6%	17%	30%

Structure du portefeuille selon les monnaies



CHF	87.4%
USD	7.4%
EUR	1.6%
JPY	1.1%
Autres	2.5%

Caractéristiques des placements à revenu fixe

Modified Duration	6.01
Rating moyenne	A

Composition du benchmark

Citigroup CHF 1 M Euro Depo	2%
SBI Domestic AAA-BBB	14%
SBI Foreign AAA-BBB	7%
BB* Gl. Agg Treas ex CH TR (couv. en CHF)	3.5%
BB* Gl. Agg. Corp. (couv. en CHF)	7.5%
BB* Gl. Agg. Corp. Short Term (couv. en CHF)	8%
JP Morgan CEMBI Broad Div IG Index (couv. en CHF)	5%
Swiss Performance Index	18%
MSCI World ex CH, en CHF	13.6%
MSCI AC World Small Cap, en CHF	2.55%
MSCI Emerging Markets, en CHF	0.85%
KGAST Immo-Index	11%
SL REF (LUX) German Core Real Estate (couv. en CHF)	2%
HFRX Global Hedge Funds (couv. en CHF)	5%
Total	100.0%

* Bloomberg Barclays

Disclaimer

La présente publication ne constitue ni une incitation ni une recommandation pour la vente ou l'achat d'instruments de placement, et son but est uniquement d'informer. Tous les documents constituant la base légale dans le cadre d'un éventuel placement peuvent être obtenus gratuitement auprès de la Fondation de placement Swiss Life, case postale, 8022 Zurich, tél. 043 284 79 79. Le cercle des investisseurs est limité aux institutions du 2e pilier et du pilier 3a, ainsi que les autres institutions de prévoyance professionnelle exonérées d'impôts avec siège en Suisse et aux personnes qui gèrent des placements collectifs pour les institutions selon l'al. 1, let. a, qui sont soumises à la surveillance de l'Autorité fédérale de surveillance des marchés financiers et qui ne placent dans la fondation que des fonds destinés à ces institutions.

La performance passée ne saurait présumer de l'évolution en cours ou à venir. Les données relatives aux performances ne tiennent pas compte des commissions et frais éventuellement prélevés au moment de l'émission ou du rachat des parts.

Stratégie d'investissement

- Placement dans toutes les catégories autorisées selon la LPP (part d'actions stratégique: 45%)
- Allocation active d'actifs
- Limitation pour titres de participation: 50%, limitation pour monnaies étrangères: 30%
- Note moyenne des obligations: BBB+ au minimum
- Réalisation au moyen de placements collectifs de même nature
- Réserves de fluctuation recommandées: plus de 20%

Informations sur le produit

Numéro de valeur	1245607
ISIN	CH0012456072
LEI	2549001XL79VZVJO5Q69
Bloomberg Ticker	SWABM45 SW
Benchmark	customized
Monnaie	CHF
Date de création	30.09.2001
Valeur de lancement	100.00
Clôture de l'exercice	30.09.
Souscription/Rachat	journalier
Délai final d'acceptation	14h00

Asset Manager *

- Allocation d'actifs tactique: Swiss Life Asset Management SA
- Groupes de placement de même nature utilisés: Divers selon Swiss Life Best Select Invest Plus®

Conseil externe

Au sein des groupes de placement de même nature, PPCmetrics fournit les prestations suivantes: conseil concernant la bonne structure de mandat, aide à la sélection de gestionnaires de fortune adéquats et soutien dans le cadre de la surveillance continue du gestionnaire de fortune, ainsi qu'évaluation des résultats des placements

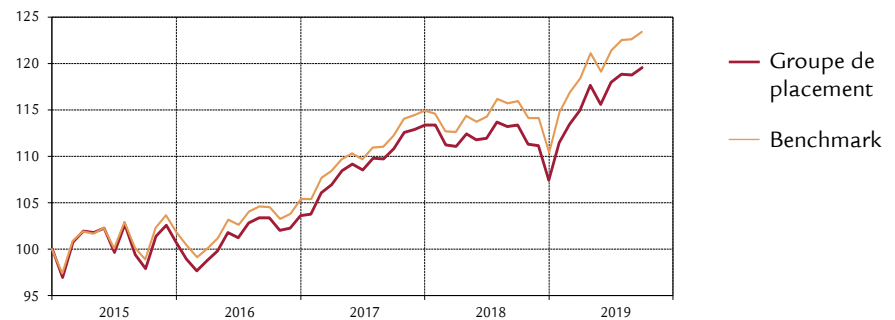
Publication de cours	Bloomberg: ASSL
	www.swisslife.ch/fondationdeplacement
Taux des charges d'exploitation TER _{KGAST} **	
- au préalable	0.60%
- a posteriori au 30.09.2019	0.62%
Comm. de souscription/rachat ***	aucune
Pratique de distribution	Capitalisation

* La sélection des gestionnaires, leur surveillance continue et le suivi complet du processus sont effectués par Swiss Life Asset Management SA selon des critères objectifs, conformément à une excellente pratique institutionnelle

** Le taux des charges d'exploitation TER_{KGAST} couvre tous les coûts à l'exception des frais de transaction et des prélèvements fiscaux sur les transactions

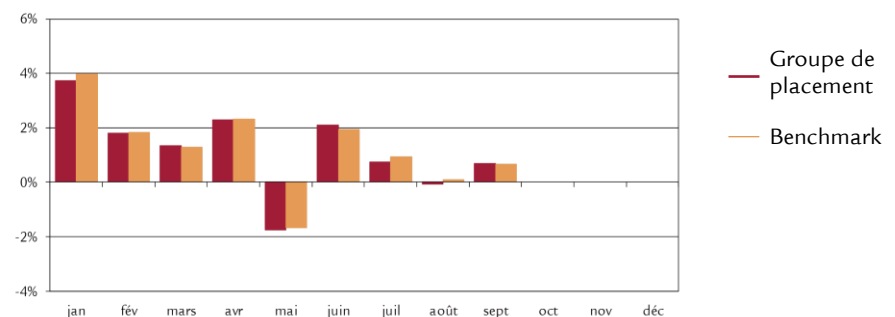
*** Toute disposition divergente dans les règlements relatifs aux émoluments des fondations de libre passage et des fondations de prévoyance 3a demeure réservée

Evolution du cours indexée et performance



Performance	1M	3M	1A	3A	5A	10A	p.a. depuis 30.09.01
Groupe de placement (en %)	0.68	1.34	5.45	4.97	4.11	5.21	3.67
Benchmark (en %)	0.66	1.69	6.50	5.71	4.83	5.64	4.41
	YTD	2018	2017	2016	2015	2014	2013
Groupe de placement (en %)	11.28	-5.23	9.39	2.92	0.67	9.74	10.44
Benchmark (en %)	11.83	-3.94	9.01	3.53	1.80	10.13	10.30

Performance mensuelle



Données statistiques (annualisées)

	1A	3A	5A	10A	depuis 30.09.01
Volatilité du groupe de placement (en %)	6.99	4.77	5.58	5.14	6.20
Volatilité Benchmark (en %)	6.89	4.70	5.29	4.86	6.08
Tracking Error ex post (en %)	0.44	0.52	0.59	0.54	0.69
Tracking Error ex ante (en %)	0.50				
Information Ratio	-2.37	-1.42	-1.24	-0.79	-1.07
Sharpe Ratio	0.86	1.17	0.85	1.05	0.52
Corrélation	1.00	0.99	1.00	1.00	0.99
Beta	1.01	1.01	1.05	1.05	1.01
Jensen-Alpha	-1.08	-0.76	-0.96	-0.70	-0.76
Maximum Drawdown (en %)	-6.19	-7.18	-8.89	-13.76	-28.27
Recovery Period (ans)	0.16	0.23	0.57	0.56	3.75

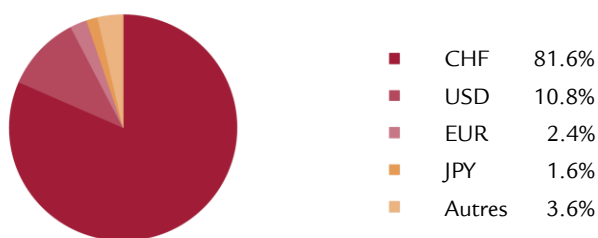
Chiffres caractéristiques

	31.12.2018	30.09.2019
Fortune en mio. CHF	221.7	243.5
Valeur nette d'inventaire par part en CHF	171.95	191.35

Structure de portefeuille par groupes de placement

	Groupe de placement	Benchmark	max. OPP2
Liquidités	1.1%	2%	
Obligations suisses en CHF	6.1%	12%	
Obligations étrangères en CHF	4.1%	5%	
Obl. en monnaies étrangères (couvertes en CHF)	25.9%	20%	
Actions Suisse	22.1%	23%	
Actions Etranger	18.4%	22%	
Actions Etranger (couv. en CHF)	8.3%	0%	
Immobilier Suisse	10.0%	9%	30%
Immobilier étranger (couvert en CHF)	1.8%	2%	10%
Placements alternatifs (couverts en CHF)	2.2%	5%	15%
Total	100.0%	100%	
<hr/>			
Total actions (Suisse et Etranger)	48.8%	45%	50%
Total monnaies étrangères	18.4%	22%	30%

Structure du portefeuille selon les monnaies



Caractéristiques des placements à revenu fixe

Modified Duration	5.76
Rating moyenne	A

Composition du benchmark

Citigroup CHF 1 M Euro Depo	2%
SBI Domestic AAA-BBB	12%
SBI Foreign AAA-BBB	5%
BB* Gl. Agg Treas ex CH TR (couv. en CHF)	2.5%
BB* Gl. Agg. Corp. (couv. en CHF)	6.5%
BB* Gl. Agg. Corp. Short Term (couv. en CHF)	7%
JP Morgan CEMBI Broad Div IG Index (couv. en CHF)	4%
Swiss Performance Index	23%
MSCI World ex CH, en CHF	17.6%
MSCI AC World Small Cap, en CHF	3.3%
MSCI Emerging Markets, en CHF	1.1%
KGAST Immo-Index	9%
SL REF (LUX) German Core Real Estate (couv. en CHF)	2%
HFRX Global Hedge Funds (couv. en CHF)	5%
Total	100.0%

* Bloomberg Barclays

Disclaimer

La présente publication ne constitue ni une incitation ni une recommandation pour la vente ou l'achat d'instruments de placement, et son but est uniquement d'informer. Tous les documents constituant la base légale dans le cadre d'un éventuel placement peuvent être obtenus gratuitement auprès de la Fondation de placement Swiss Life, case postale, 8022 Zurich, tél. 043 284 79 79. Le cercle des investisseurs est limité aux institutions du 2e pilier et du pilier 3a, ainsi que les autres institutions de prévoyance professionnelle exonérées d'impôts avec siège en Suisse et aux personnes qui gèrent des placements collectifs pour les institutions selon l'al. 1, let. a, qui sont soumises à la surveillance de l'Autorité fédérale de surveillance des marchés financiers et qui ne placent dans la fondation que des fonds destinés à ces institutions. La performance passée ne saurait présumer de l'évolution en cours ou à venir. Les données relatives aux performances ne tiennent pas compte des commissions et frais éventuellement prélevés au moment de l'émission ou du rachat des parts.

Fondation de placement Swiss Life

LPP-Mix 75

(Part d'actions et de devises étrangères dépassée selon OPP 2)



Stratégie d'investissement

- Placement dans toutes les catégories autorisées selon la LPP (part d'actions stratégique: 75%)
- Allocation active d'actifs
- Limitation pour titres de participation: 85%, limitation pour monnaies étrangères: 50%
- Note moyenne des obligations: BBB au minimum
- Réalisation au moyen de placements collectifs de même nature
- Au vu de sa part élevée en actions et en devises étrangères, ce groupe de placement implique un risque plus élevé qu'un LPP-Mix dont la part en actions est de 50% et en devises étrangères est de 30% au maximum

Informations sur le produit

Numéro de valeur	43583002
ISIN	CH0435830028
LEI	2549007M15RG5X8NMB06
Bloomberg Ticker	SWABM75 SW
Benchmark	customized
Monnaie	CHF
Date de création	31.10.2018
Valeur de lancement	100.00
Clôture de l'exercice	30.09.
Souscription/Rachat	journalier
Délai final d'acceptation	14h00
Asset Manager *	
- Allocation d'actifs tactique:	Swiss Life Asset Management SA
- Groupes de placement de même nature utilisés:	Divers selon Swiss Life Best Select Invest Plus®

Conseil externe

Au sein des groupes de placement de même nature, PPCmetrics fournit les prestations suivantes: conseil concernant la bonne structure de mandat, aide à la sélection de gestionnaires de fortune adéquats et soutien dans le cadre de la surveillance continue du gestionnaire de fortune, ainsi qu'évaluation des résultats des placements

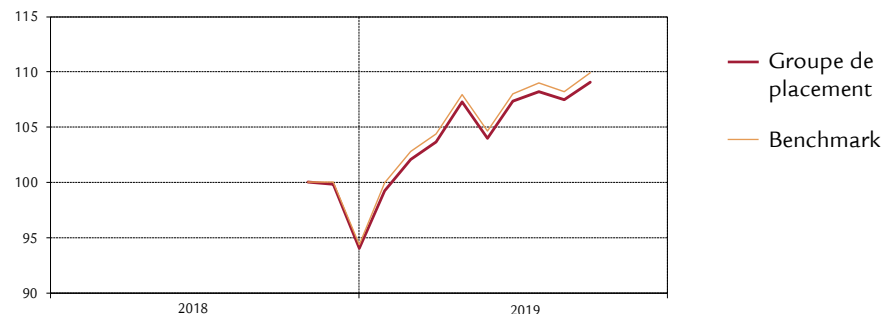
Publication de cours	Bloomberg: ASSL
	www.swisslife.ch/fondationdeplacement
Taux des charges d'exploitation TER _{KGAST} **	
- au préalable	0.65%
- a posteriori au 30.09.2019	0.65%
Comm. de souscription/rachat ***	aucune
Pratique de distribution	Capitalisation

* La sélection des gestionnaires, leur surveillance continue et le suivi complet du processus sont effectués par Swiss Life Asset Management SA selon des critères objectifs, conformément à une excellente pratique institutionnelle

** Le taux des charges d'exploitation TER_{KGAST} couvre tous les coûts à l'exception des frais de transaction et des prélèvements fiscaux sur les transactions

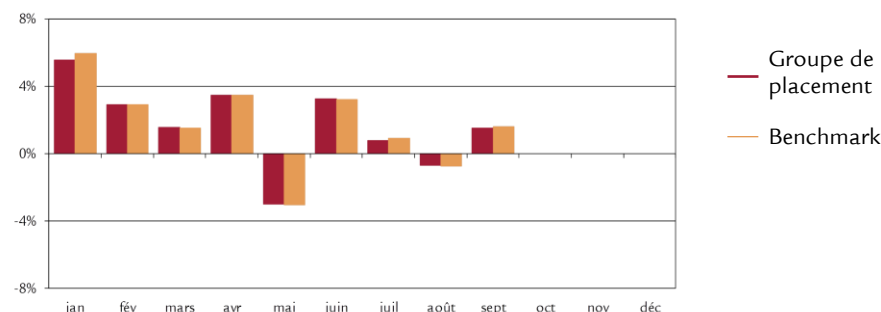
*** Toute disposition divergente dans les règlements relatifs aux émoluments des fondations de libre passage et des fondations de prévoyance 3a demeure réservée

Evolution du cours indexée et performance



Performance	1M	3M	1A	3A p.a.	5Ap.a. depuis p.a. 31.10.18	
Groupe de placement (en %)	1.49	1.56			9.06	
Benchmark (en %)	1.60	1.75			9.90	
	YTD	2018	2017	2016	2015	2014
Groupe de placement (en %)	16.01					
Benchmark (en %)	16.49					

Performance mensuelle



Données statistiques (annualisées)

	1A	3A	5A	depuis 31.10.18
Volatilité du groupe de placement (en %)				11.10
Volatilité Benchmark (en %)				11.19
Tracking Error ex post (en %)				0.46
Tracking Error ex ante (en %)	0.60			
Information Ratio				-1.83
Sharpe Ratio				0.85
Corrélation				1.00
Beta				0.99
Jensen-Alpha				-0.68
Maximum Drawdown (en %)				-8.35
Recovery Period (ans)				0.13

Chiffres caractéristiques

	31.12.2018	30.09.2019
Fortune en mio. CHF	4.7	9.0
Valeur nette d'inventaire par part en CHF	94.01	109.06

30 septembre 2019

Fondation de placement Swiss Life

LPP-Mix 75

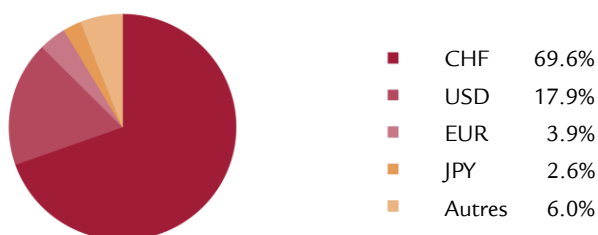
(Part d'actions et de devises étrangères dépassée selon OPP 2)



Structure de portefeuille par groupes de placement

	Groupe de placement	Benchmark	max. OPP2
Liquidités	1.5%	2%	
Obl. en monnaies étrangères (couvertes en CHF)	12.4%	13%	
Actions Suisse	40.0%	38%	
Actions Etranger	30.4%	37%	
Actions Etranger (couv. en CHF)	7.5%	0%	
Immobilier Suisse	6.0%	5%	30%
Placements alternatifs (couvertes en CHF)	2.2%	5%	15%
Total	100.0%	100%	
<hr/>			
Total actions (Suisse et Etranger)	77.9%	75%	50%
Total monnaies étrangères	30.4%	37%	30%

Structure du portefeuille selon les monnaies



Composition du benchmark

Citigroup CHF 1 M Euro Depo	2%
BB* Gl. Agg Treas ex CH TR (couv. en CHF)	2%
BB* Gl. Agg. Corp. (couv. en CHF)	4%
BB* Gl. Agg. Corp. Short Term (couv. en CHF)	4%
JP Morgan CEMBI Broad Diversified IG (CHF Hedged)	3%
Swiss Performance Index	38%
MSCI World ex CH, en CHF	29.6%
MSCI AC World Small Cap, en CHF	5.55%
MSCI Emerging Markets, en CHF	1.85%
KGAST Immo-Index	5%
HFRX Global Hedge Funds (couv. en CHF)	5%
Total	100%

* Bloomberg Barclays

Caractéristiques des placements à revenu fixe

Modified Duration	4.64
Rating moyenne	A

Disclaimer

La présente publication ne constitue ni une incitation ni une recommandation pour la vente ou l'achat d'instruments de placement, et son but est uniquement d'informer. Tous les documents constituant la base légale dans le cadre d'un éventuel placement peuvent être obtenus gratuitement auprès de la Fondation de placement Swiss Life, case postale, 8022 Zurich, tél. 043 284 79 79. Le cercle des investisseurs est limité aux institutions du 2e pilier et du pilier 3a, ainsi que les autres institutions de prévoyance professionnelle exonérées d'impôts avec siège en Suisse et aux personnes qui gèrent des placements collectifs pour les institutions selon l'al. 1, let. a, qui sont soumises à la surveillance de l'Autorité fédérale de surveillance des marchés financiers et qui ne placent dans la fondation que des fonds destinés à ces institutions. La performance passée ne saurait présumer de l'évolution en cours ou à venir. Les données relatives aux performances ne tiennent pas compte des commissions et frais éventuellement prélevés au moment de l'émission ou du rachat des parts.

Fondation de placement Swiss Life

LPP-Mix 25 P

Stratégie d'investissement

- Le groupe de placement LPP-Mix 25 P investit en moyenne environ 25% des avoirs dans des actions. Un peu plus de la moitié de cette part d'actions est placée dans des titres suisses générant un dividende, et le reste dans des sociétés étrangères. En moyenne, environ 53% de la fortune est investie dans des obligations.
- Les plafonds suivants s'appliquent: 35% d'actions, 30% de titres en monnaies étrangères.
- LPP-Mix 25 P convient aux investisseurs qui sont prêts à accepter des fluctuations de cours. Nous conseillons un horizon de placement supérieur à cinq ans.

Informations sur le produit

Numéro de valeur	1436904
ISIN	CH0014369042
LEI	254900JNOBNDNHHDGRO53
Bloomberg Ticker	SLVOR25 SW
Benchmark	customized
Monnaie	CHF
Date de création	30.09.2002
Valeur de lancement	100.00
Clôture de l'exercice	30.09.
Souscription/Rachat	journalier
Délai final d'acceptation	14h00
Asset Manager *	
- Allocation d'actifs tactique:	
Swiss Life Asset Management SA	
- Groupes de placement de même nature utilisés:	
Divers selon Swiss Life Best Select Invest Plus®	

Conseil externe

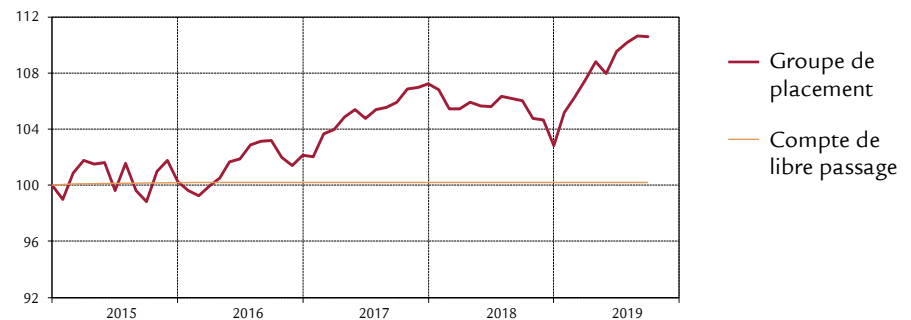
Au sein des groupes de placement de même nature, PPCmetrics fournit les prestations suivantes: conseil concernant la bonne structure de mandat, aide à la sélection de gestionnaires de fortune adéquats et soutien dans le cadre de la surveillance continue du gestionnaire de fortune, ainsi qu'évaluation des résultats des placements

Publication de cours	Bloomberg: ASSL www.swisslife.ch/fondationdeplacement
Taux des charges d'exploitation TER _{KGAST} **	
- au préalable	1.40%
- a posteriori au 30.09.2019	1.41%
Commission de souscription/rachat	aucune
Pratique de distribution	Capitalisation

* La sélection des gestionnaires, leur surveillance continue et le suivi complet du processus sont effectués par Swiss Life Asset Management SA selon des critères objectifs, conformément à une excellente pratique institutionnelle

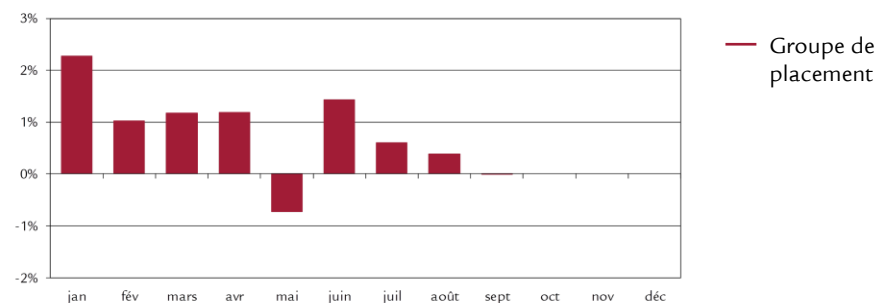
** Le taux des charges d'exploitation TER_{KGAST} couvre tous les coûts à l'exception des frais de transaction et des prélèvements fiscaux sur les transactions

Evolution du cours indexée et performance



Performance	1M	3M	1A	3A	5A	10A	depuis 30.09.02
Groupe de placement (en %)	-0.01	0.97	4.31	7.17	12.63	39.75	61.75
	YTD	2018	2017	2016	2015	2014	2013
Groupe de placement (en %)	7.55	-4.09	4.99	1.90	0.23	7.44	4.64

Performance mensuelle 2019



Données statistiques (annualisées)

	1A	3A	5A	10A	depuis 30.09.02
Volatilité du groupe de placement (en %)	4.03	2.93	3.32	3.11	3.74
Volatilité Benchmark (en %)	3.94	2.85	3.10	2.86	3.61
Tracking Error ex post (en %)	0.39	0.42	0.48	0.50	0.59
Tracking Error ex ante (en %)	0.50				
Information Ratio	-4.42	-3.53	-2.92	-2.35	-2.41
Sharpe Ratio	1.23	1.04	0.93	1.17	0.67
Corrélation	1.00	0.99	0.99	0.99	0.99
Beta	1.02	1.02	1.06	1.07	1.03
Jensen-Alpha	-1.77	-1.51	-1.64	-1.49	-1.47
Maximum Drawdown (en %)	-3.50	-5.13	-5.57	-6.49	-15.36
Recovery Period (ans)	0.14	0.29	0.46	0.40	1.66

Chiffres caractéristiques

	31.12.2018	30.09.2019
Fortune en mio. CHF	565.2	637.7
Valeur nette d'inventaire par part en CHF	150.40	161.75

30 septembre 2019

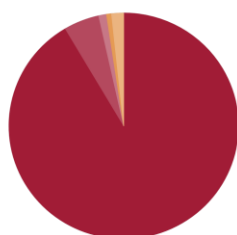
Fondation de placement Swiss Life LPP-Mix 25 P



Structure de portefeuille par groupes de placement

	Groupe de placement	Benchmark	max. OPP2
Liquidités	1.0%	2%	
Obligations suisses en CHF	13.4%	16%	
Obligations étrangères en CHF	7.5%	9%	
Obl. en monnaies étrangères (couvertes en CHF)	31.5%	28%	
Actions Suisse	11.0%	13%	
Actions Etranger	8.5%	12%	
Actions Etranger (couv. en CHF)	8.7%	0%	
Immobilier Suisse	14.7%	13%	30%
Immobilier étranger (couvert en CHF)	1.5%	2%	10%
Placements alternatifs (couverts en CHF)	2.2%	5%	15%
Total	100.0%	100%	
<hr/>			
Total actions (Suisse et Etranger)	28.2%	25%	50%
Total monnaies étrangères	8.5%	12%	30%

Structure du portefeuille selon les monnaies



CHF	91.5%
USD	5.0%
EUR	1.1%
JPY	0.7%
Autres	1.7%

Les principales positions en actions

Nestlé	2.5%
Novartis	1.6%
Roche BJ	1.6%
UBS	0.4%
Cie Fin Richemont	0.3%
Zurich Insurance Group	0.3%
ABB	0.3%
Credit Suisse Group	0.2%
Apple Inc.	0.2%
Swiss Re	0.2%

Caractéristiques des placements à revenu fixe

Modified Duration	6.10
Rating moyenne	A

Disclaimer

La présente publication ne constitue ni une incitation ni une recommandation pour la vente ou l'achat d'instruments de placement, et son but est uniquement d'informer. Tous les documents constituant la base légale dans le cadre d'un éventuel placement peuvent être obtenus gratuitement auprès de la Fondation de placement Swiss Life, case postale, 8022 Zurich, tél. 043 284 79 79, de la Fondation de libre passage Swiss Life, p.A. Swiss Life SA, Service Center LPZ, Case postale, 8022 Zurich, tél. 0800 378 378 ou de la Fondation de prévoyance 3a Swiss Life, p.A. Swiss Life SA, Service Center LPZ, Case postale, 8022 Zurich, tél. 0800 378 378. Le cercle des investisseurs est limité aux institutions du 2e pilier et du pilier 3a, ainsi que les autres institutions de prévoyance professionnelle exonérées d'impôts avec siège en Suisse et aux personnes qui gèrent des placements collectifs pour ces institutions, qui sont soumises à la surveillance de l'Autorité fédérale de surveillance des marchés financiers et qui ne placent dans la fondation que des fonds destinés à ces institutions.

La performance passée ne saurait présumer de l'évolution en cours ou à venir. Les données relatives aux performances ne tiennent pas compte des commissions et frais éventuellement prélevés au moment de l'émission ou du rachat des parts.

Stratégie d'investissement

- Le groupe de placement LPP-Mix 35 P investit en moyenne environ 35% des avoirs dans des actions. Un peu plus de la moitié de cette part d'actions est placée dans des titres suisses générant un dividende, et le reste dans des sociétés étrangères. En moyenne, environ 45% de la fortune est investie dans des obligations.
- Les plafonds suivants s'appliquent: 45% d'actions, 30% de titres en monnaies étrangères.
- LPP-Mix 35 P convient aux investisseurs qui sont prêts à accepter des fluctuations de cours modérées. Nous conseillons un horizon de placement supérieur à sept ans.

Informations sur le produit

Numéro de valeur	1436916
ISIN	CH0014369166
LEI	254900SR5GM6HP44F130
Bloomberg Ticker	SLVOR35 SW
Benchmark	customized
Monnaie	CHF
Date de création	30.09.2002
Valeur de lancement	100.00
Clôture de l'exercice	30.09.
Souscription/Rachat	journalier
Délai final d'acceptation	14h00

Asset Manager *

- Allocation d'actifs tactique:
Swiss Life Asset Management SA
- Groupes de placement de même nature utilisés: Divers selon Swiss Life Best Select Invest Plus®

Conseil externe

Au sein des groupes de placement de même nature, PPCmetrics fournit les prestations suivantes: conseil concernant la bonne structure de mandat, aide à la sélection de gestionnaires de fortune adéquats et soutien dans le cadre de la surveillance continue du gestionnaire de fortune, ainsi qu'évaluation des résultats des placements

Publication de cours Bloomberg: ASSL
www.swisslife.ch/fondationdeplacement

Taux des charges d'exploitation TER_{KGAST} **
- au préalable 1.42%
- a posteriori au 30.09.2019 1.43%

Commission de souscription/rachat aucune
Pratique de distribution Capitalisation

* La sélection des gestionnaires, leur surveillance continue et le suivi complet du processus sont effectués par Swiss Life Asset Management SA selon des critères objectifs, conformément à une excellente pratique institutionnelle

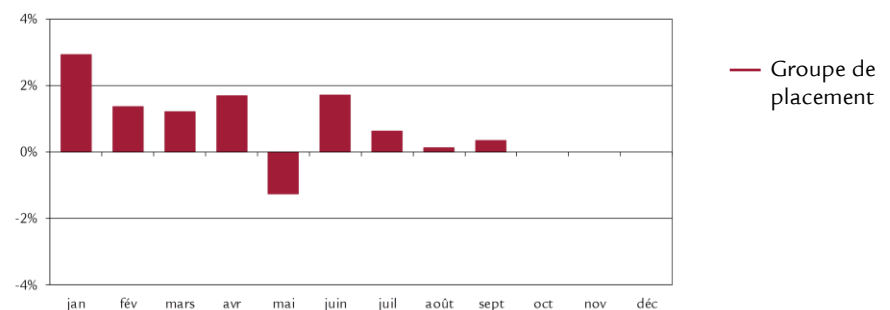
** Le taux des charges d'exploitation TER_{KGAST} couvre tous les coûts à l'exception des frais de transaction et des prélèvements fiscaux sur les transactions

Evolution du cours indexée et performance



Performance	1M	3M	1A	3A	5A	10A	depuis 30.09.02
Groupe de placement (en %)	0.35	1.09	4.38	10.20	15.23	46.91	70.92
	YTD	2018	2017	2016	2015	2014	2013
Groupe de placement (en %)	8.99	-5.00	6.90	2.04	0.09	8.11	6.98

Performance mensuelle 2019



Données statistiques (annualisées)

	1A	3A	5A	10A	depuis 30.09.02
Volatilité du groupe de placement (en %)	5.44	3.80	4.39	4.07	4.87
Volatilité Benchmark (en %)	5.38	3.73	4.15	3.82	4.72
Tracking Error ex post (en %)	0.46	0.49	0.54	0.52	0.65
Tracking Error ex ante (en %)	0.50				
Information Ratio	-4.16	-3.00	-2.67	-2.28	-2.32
Sharpe Ratio	0.92	1.05	0.80	1.02	0.58
Corrélation	1.00	0.99	0.99	0.99	0.99
Beta	1.01	1.01	1.05	1.06	1.02
Jensen-Alpha	-1.85	-1.46	-1.66	-1.46	-1.55
Maximum Drawdown (en %)	-4.94	-6.48	-7.48	-10.27	-22.51
Recovery Period (ans)	0.16	0.29	1.00	0.48	3.44

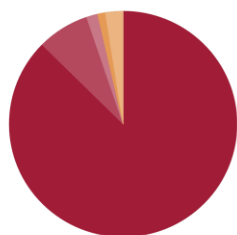
Chiffres caractéristiques

	31.12.2018	30.09.2019
Fortune en mio. CHF	182.0	203.4
Valeur nette d'inventaire par part en CHF	156.82	170.92

Structure de portefeuille par groupes de placement

	Groupe de placement	Benchmark	max. OPP2
Liquidités	0.9%	2%	
Obligations suisses en CHF	9.6%	14%	
Obligations étrangères en CHF	4.6%	7%	
Obl. en monnaies étrangères (couvertes en CHF)	29.5%	24%	
Actions Suisse	16.1%	18%	
Actions Etranger	12.6%	17%	
Actions Etranger (couv. en CHF)	10.2%	0%	
Immobilier Suisse	12.3%	11%	30%
Immobilier étranger (couvert en CHF)	2.0%	2%	10%
Placements alternatifs (couverts en CHF)	2.2%	5%	15%
Total	100.0%	100%	
<hr/>			
Total actions (Suisse et Etranger)	38.9%	35%	50%
Total monnaies étrangères	12.6%	17%	30%

Structure du portefeuille selon les monnaies



CHF	87.4%
USD	7.4%
EUR	1.6%
JPY	1.1%
Autres	2.5%

Les principales positions en actions

Nestlé	3.6%
Novartis	2.3%
Roche BJ	2.3%
UBS	0.6%
Cie Fin Richemont	0.5%
Zurich Insurance Group	0.4%
ABB	0.4%
Credit Suisse Group	0.3%
Apple Inc.	0.3%
Swiss Re	0.3%

Caractéristiques des placements à revenu fixe

Modified Duration	6.01
Rating moyenne	A

Disclaimer

La présente publication ne constitue ni une incitation ni une recommandation pour la vente ou l'achat d'instruments de placement, et son but est uniquement d'informer. Tous les documents constituant la base légale dans le cadre d'un éventuel placement peuvent être obtenus gratuitement auprès de la Fondation de placement Swiss Life, case postale, 8022 Zurich, tél. 043 284 79 79, de la Fondation de libre passage Swiss Life, p.A. Swiss Life SA, Service Center LPZ, Case postale, 8022 Zurich, tél. 0800 378 378 ou de la Fondation de prévoyance 3a Swiss Life, p.A. Swiss Life SA, Service Center LPZ, Case postale, 8022 Zurich, tél. 0800 378 378. Le cercle des investisseurs est limité aux institutions du 2e pilier et du pilier 3a, ainsi que les autres institutions de prévoyance professionnelle exonérées d'impôts avec siège en Suisse et aux personnes qui gèrent des placements collectifs pour ces institutions, qui sont soumises à la surveillance de l'Autorité fédérale de surveillance des marchés financiers et qui ne placent dans la fondation que des fonds destinés à ces institutions.

La performance passée ne saurait présumer de l'évolution en cours ou à venir. Les données relatives aux performances ne tiennent pas compte des commissions et frais éventuellement prélevés au moment de l'émission ou du rachat des parts.

Stratégie d'investissement

- Le groupe de placement LPP-Mix 45 P investit en moyenne environ 45% des avoirs dans des actions. Un peu plus de la moitié de cette part d'actions est placée dans des titres suisses générant un dividende, et le reste dans des sociétés étrangères. En moyenne, environ 37% de la fortune est investie dans des obligations.
- Les plafonds suivants s'appliquent: 50% d'actions, 30% de titres en monnaies étrangères.
- LPP-Mix 45 P convient aux investisseurs qui sont prêts à accepter des fluctuations de cours importantes. Nous conseillons un horizon de placement supérieur à dix ans.

Informations sur le produit

Numéro de valeur	1436925
ISIN	CH0014369257
LEI	2549001XL79VZWO5Q69
Bloomberg Ticker	SLVOR45 SW
Benchmark	customized
Monnaie	CHF
Date de création	30.09.2002
Valeur de lancement	100.00
Clôture de l'exercice	30.09.
Souscription/Rachat	journalier
Délai final d'acceptation	14h00

Asset Manager *

- Allocation d'actifs tactique: Swiss Life Asset Management SA
- Groupes de placement de même nature utilisés: Divers selon Swiss Life Best Select Invest Plus®

Conseil externe

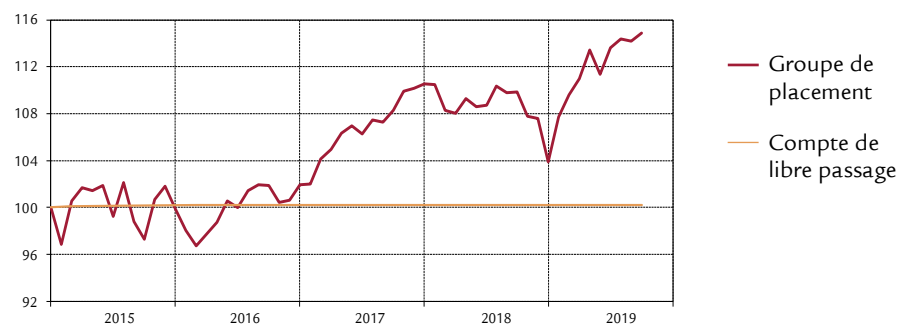
Au sein des groupes de placement de même nature, PPCmetrics fournit les prestations suivantes: conseil concernant la bonne structure de mandat, aide à la sélection de gestionnaires de fortune adéquats et soutien dans le cadre de la surveillance continue du gestionnaire de fortune, ainsi qu'évaluation des résultats des placements

Publication de cours	Bloomberg: ASSL
	www.swisslife.ch/fondationdeplacement
Taux des charges d'exploitation TER _{KGAST} **	
- au préalable	1.43%
- a posteriori au 30.09.2019	1.45%
Commission de souscription/rachat	aucune
Pratique de distribution	Capitalisation

* La sélection des gestionnaires, leur surveillance continue et le suivi complet du processus sont effectués par Swiss Life Asset Management SA selon des critères objectifs, conformément à une excellente pratique institutionnelle

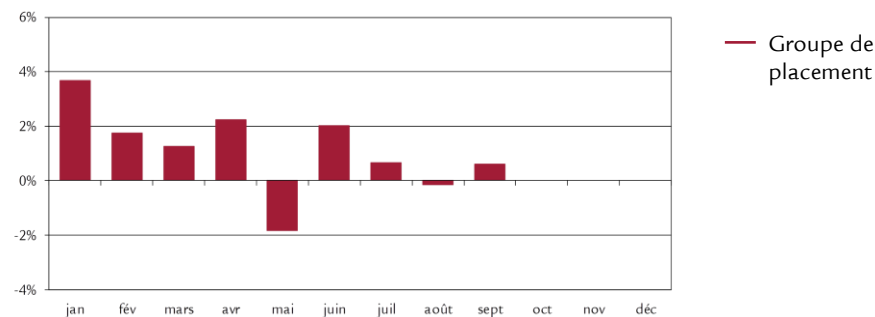
** Le taux des charges d'exploitation TER_{KGAST} couvre tous les coûts à l'exception des frais de transaction et des prélèvements fiscaux sur les transactions

Evolution du cours indexée et performance



Performance	1M	3M	1A	3A	5A	10A	depuis 30.09.02
Groupe de placement (en %)	0.61	1.13	4.58	12.83	17.33	53.61	79.32
	YTD	2018	2017	2016	2015	2014	2013
Groupe de placement (en %)	10.60	-6.02	8.48	2.06	-0.16	8.84	9.52

Performance mensuelle 2019



Données statistiques (annualisées)

	1A	3A	5A	10A	depuis 30.09.02
Volatilité du groupe de placement (en %)	7.00	4.77	5.57	5.13	6.07
Volatilité Benchmark (en %)	6.89	4.70	5.29	4.86	5.94
Tracking Error ex post (en %)	0.45	0.52	0.59	0.54	0.70
Tracking Error ex ante (en %)	0.50				
Information Ratio	-4.29	-3.08	-2.71	-2.32	-2.32
Sharpe Ratio	0.75	1.00	0.70	0.89	0.51
Corrélation	1.00	0.99	1.00	1.00	0.99
Beta	1.01	1.01	1.05	1.05	1.02
Jensen-Alpha	-1.91	-1.59	-1.79	-1.49	-1.62
Maximum Drawdown (en %)	-6.37	-7.91	-9.52	-14.03	-29.17
Recovery Period (ans)	0.21	0.29	1.01	0.59	3.98

Chiffres caractéristiques

	31.12.2018	30.09.2019
Fortune en mio. CHF	221.7	243.5
Valeur nette d'inventaire par part en CHF	162.14	179.32

30 septembre 2019

Fondation de placement Swiss Life

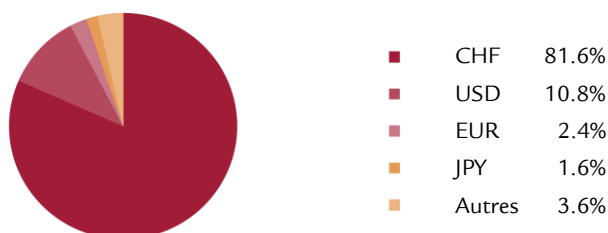
LPP-Mix 45 P



Structure de portefeuille par groupes de placement

	Groupe de placement	Benchmark	max. OPP2
Liquidités	1.1%	2%	
Obligations suisses en CHF	6.1%	12%	
Obligations étrangères en CHF	4.1%	5%	
Obl. en monnaies étrangères (couvertes en CHF)	25.9%	20%	
Actions Suisse	22.1%	23%	
Actions Etranger	18.4%	22%	
Actions Etranger (couv. en CHF)	8.3%	0%	
Immobilier Suisse	10.0%	9%	30%
Immobilier étranger (couvert en CHF)	1.8%	2%	10%
Placements alternatifs (couverts en CHF)	2.2%	5%	15%
Total	100.0%	100%	
.....			
Total actions (Suisse et Etranger)	48.8%	45%	50%
Total monnaies étrangères	18.4%	22%	30%

Structure du portefeuille selon les monnaies



Les principales positions en actions

Nestlé	5.0%
Novartis	3.2%
Roche BJ	3.1%
UBS	0.9%
Cie Fin Richemont	0.6%
Zurich Insurance Group	0.6%
ABB	0.5%
Credit Suisse Group	0.5%
Apple Inc.	0.5%
Swiss Re	0.5%

Caractéristiques des placements à revenu fixe

Modified Duration	5.76
Rating moyenne	A

Disclaimer

La présente publication ne constitue ni une incitation ni une recommandation pour la vente ou l'achat d'instruments de placement, et son but est uniquement d'informer. Tous les documents constituant la base légale dans le cadre d'un éventuel placement peuvent être obtenus gratuitement auprès de la Fondation de placement Swiss Life, case postale, 8022 Zurich, tél. 043 284 79 79, de la Fondation de libre passage Swiss Life, p.A. Swiss Life SA, Service Center LPZ, Case postale, 8022 Zurich, tél. 0800 378 378 ou de la Fondation de prévoyance 3a Swiss Life, p.A. Swiss Life SA, Service Center LPZ, Case postale, 8022 Zurich, tél. 0800 378 378. Le cercle des investisseurs est limité aux institutions du 2e pilier et du pilier 3a, ainsi que les autres institutions de prévoyance professionnelle exonérées d'impôts avec siège en Suisse et aux personnes qui gèrent des placements collectifs pour ces institutions, qui sont soumises à la surveillance de l'Autorité fédérale de surveillance des marchés financiers et qui ne placent dans la fondation que des fonds destinés à ces institutions.

La performance passée ne saurait présumer de l'évolution en cours ou à venir. Les données relatives aux performances ne tiennent pas compte des commissions et frais éventuellement prélevés au moment de l'émission ou du rachat des parts.

Fondation de placement Swiss Life

Obligations suisses en CHF PM



Stratégie d'investissement

- Placement dans des titres de créance libellés en francs suisses, émis par des débiteurs domiciliés en Suisse
- Sélection active des titres, contrôle de la duration et positionnement sur la courbe des taux
- Limitation des débiteurs: 10% (exceptions: centrales d'émission des lettres de gages: 25%, Confédération: pas de limitation)
- Débiteurs hors benchmark: max. 10%
- Note moyenne: A+ au minimum
- Réalisation au moyen du Swiss Life iFunds (CH) Bond Swiss Francs Domestic (CHF); fonds de placement de droit suisse de la catégorie "Autres fonds en investissements traditionnels"

Informations sur le produit

Numéro de valeur	3026053
ISIN	CH0030260530
LEI	254900M0YGKYAE29FA28
Bloomberg Ticker	SLOCIPM SW
Benchmark	SBI Domestic AAA - BBB TR
Monnaie	CHF
Date de création	31.05.2007
Valeur de lancement	100.00
Clôture de l'exercice	30.09.
Souscription/Rachat	journalier
Délai final d'acceptation *	14h30
Asset Manager selon	Swiss Life Best Select Invest Plus® **
	Swiss Life Asset Management SA
Surveillance du gestionnaire de fortune:	PPCmetrics apporte un soutien dans le cadre de la surveillance continue du gestionnaire de fortune et de l'évaluation des résultats des placements

Publication de cours Bloomberg: ASSL
www.swisslife.ch/fondationdeplacement

Taux des charges d'exploitation TER _{KGAST} ***	
- au préalable	0.08%
- a posteriori au 30.09.2019	0.08%
Commission de souscription/rachat	aucune
Pratique de distribution	Capitalisation

* Acquisition de cette tranche n'est possible que dans le cadre d'une convention spéciale avec Swiss Life Asset Managers

** La sélection des gestionnaires, leur surveillance continue et le suivi complet du processus sont effectués par Swiss Life Asset Management SA selon des critères objectifs, conformément à une excellente pratique institutionnelle

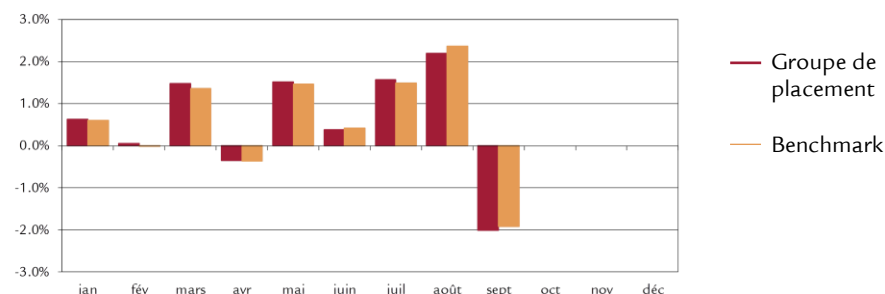
*** Le taux des charges d'exploitation TER_{KGAST} couvre tous les coûts à l'exception des frais de transaction et des prélèvements fiscaux sur les transactions

Evolution du cours indexée et performance



Performance	1M	3M	1A	3A	5A	10A	p.a. depuis 31.05.07
				p.a.	p.a.	p.a.	
Groupe de placement (en %)	-2.01	1.72	7.31	0.95	2.47	3.07	3.60
Benchmark (en %)	-1.92	1.91	7.29	0.94	2.39	2.89	3.40
	YTD	2018	2017	2016	2015	2014	2013
Groupe de placement (en %)	5.57	0.10	0.38	1.63	2.22	8.47	-2.16
Benchmark (en %)	5.50	0.20	0.10	1.46	2.17	8.20	-2.64

Performance mensuelle



Données statistiques (annualisées)

	1A	3A	5A	10A	depuis 31.05.07
Volatilité du groupe de placement (en %)	3.84	3.39	3.43	2.98	3.09
Volatilité Benchmark (en %)	3.80	3.35	3.43	3.07	3.19
Tracking Error ex post (en %)	0.27	0.21	0.26	0.33	0.43
Tracking Error ex ante (en %)	0.30				
Information Ratio	0.09	0.06	0.31	0.57	0.46
Sharpe Ratio	2.03	0.50	0.92	1.12	1.10
Corrélation	1.00	1.00	1.00	0.99	0.99
Beta	1.01	1.01	1.00	0.97	0.96
Jensen-Alpha	-0.05	0.00	0.09	0.29	0.31
Maximum Drawdown (en %)	-3.96	-4.68	-5.02	-5.02	-5.02
Recovery Period (ans)	-	0.60	0.63	0.63	0.63

Chiffres caractéristiques

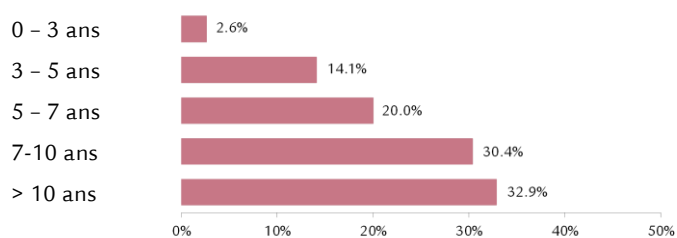
	31.12.2018	30.09.2019
Fortune en mio. CHF	377.1	509.4
Valeur nette d'inventaire par part en CHF	146.44	154.59

Structure du portefeuille selon les catégories de débiteurs et données sur la durée et les rendements à terme

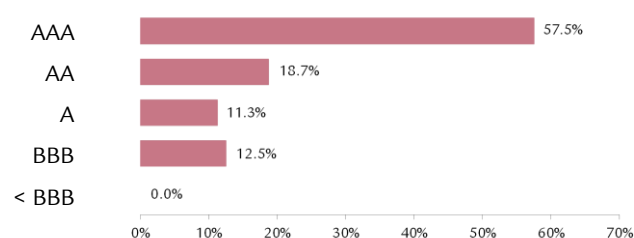
	Groupe de placement	Benchmark
Confédération	17.0%	22.5%
Cantons, villes	12.3%	12.2%
Centrales de lettres de gage	32.1%	34.9%
Banques, sociétés financières	22.7%	16.7%
Institutions supranationales, agences	2.7%	3.1%
Industrie, services aux collectivités, autres	14.6%	10.6%
Liquidités, couverture	-1.4%	-
Total	100.0%	100.0%
.....		
Modified Duration ¹⁾	9.3	8.7
Rendement à l'échéance théorique ¹⁾	-0.3%	-0.3%

¹⁾ Compte tenu des dérivés

Structure de l'échéance des titres



Investissement par notes



Note moyenne AA

Débiteurs les plus importants et note

Confédération	AAA	17.0%
Banque de lettres de gage	AAA	16.3%
Centrale de lettres de gage	AAA	15.8%
Canton de Genève	AA-	2.7%
Banque cantonale de Zurich	AAA	2.5%

Indications supplémentaires sur les débiteurs

Nombre de débiteurs	128
Part de débiteurs hors du benchmark	4.2%

Disclaimer

La présente publication ne constitue ni une incitation ni une recommandation pour la vente ou l'achat d'instruments de placement, et son but est uniquement d'informer. Tous les documents constituant la base légale dans le cadre d'un éventuel placement peuvent être obtenus gratuitement auprès de la Fondation de placement Swiss Life, case postale, 8022 Zurich, tél. 043 284 79 79. Le cercle des investisseurs est limité aux institutions du 2e pilier et du pilier 3a, ainsi que les autres institutions de prévoyance professionnelle exonérées d'impôts avec siège en Suisse et aux personnes qui gèrent des placements collectifs pour ces institutions, qui sont soumises à la surveillance de l'Autorité fédérale de surveillance des marchés financiers et qui ne placent dans la fondation que des fonds destinés à ces institutions qui ont passé une convention spéciale avec Swiss Life Asset Managers. La performance passée ne saurait présumer de l'évolution en cours ou à venir. Les données relatives aux performances ne tiennent pas compte des commissions et frais éventuellement prélevés au moment de l'émission ou du rachat des parts.

Fondation de placement Swiss Life

Obligations étrangères en CHF PM

Stratégie d'investissement

- Placement dans des titres de créance libellés en francs suisses et émis par des débiteurs essentiellement domiciliés à l'étranger
- Sélection active des titres, contrôle de la duration et positionnement sur la courbe des taux
- Limite par débiteur: 10%
- Débiteurs hors benchmark: max. 20%
- Note moyenne: A au minimum
- Réalisation au moyen du Swiss Life iFunds (CH) Bond Swiss Francs Foreign (CHF); fonds de placement de droit suisse de la catégorie "Autres fonds en investissements traditionnels"

Informations sur le produit

Numéro de valeur	3026054
ISIN	CH0030260548
LEI	2549002XPEQH1AZYBW05
Bloomberg Ticker	SLOCAPM SW
Benchmark	SBI Foreign AAA - BBB TR
Monnaie	CHF
Date de création	31.05.2007
Valeur de lancement	100.00
Clôture de l'exercice	30.09.
Souscription/Rachat	journalier
Délai final d'acceptation *	14h30
Asset Manager selon	

Swiss Life Best Select Invest Plus® **
Swiss Life Asset Management SA

Surveillance du gestionnaire de fortune: PPCmetrics apporte un soutien dans le cadre de la surveillance continue du gestionnaire de fortune et de l'évaluation des résultats des placements

Publication de cours Bloomberg: ASSL
www.swisslife.ch/fondationdeplacement

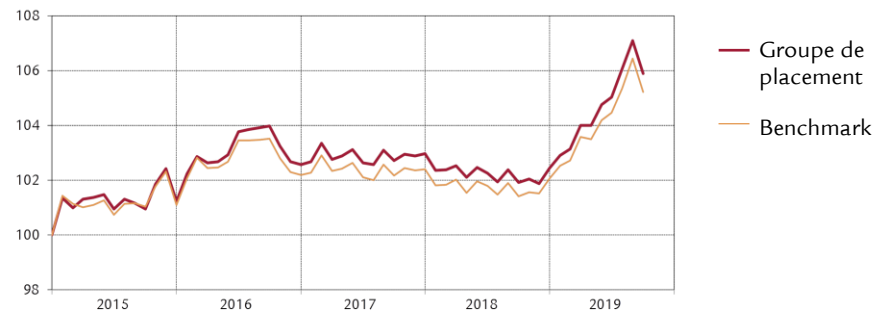
Taux des charges d'exploitation TER _{KGAST} ***	
- au préalable	0.08%
- a posteriori au 30.09.2019	0.08%
Commission de souscription/rachat	aucune
Pratique de distribution	Capitalisation

* Acquisition de cette tranche n'est possible que dans le cadre d'une convention spéciale avec Swiss Life Asset Managers

** La sélection des gestionnaires, leur surveillance continue et le suivi complet du processus sont effectués par Swiss Life Asset Management SA selon des critères objectifs, conformément à une excellente pratique institutionnelle

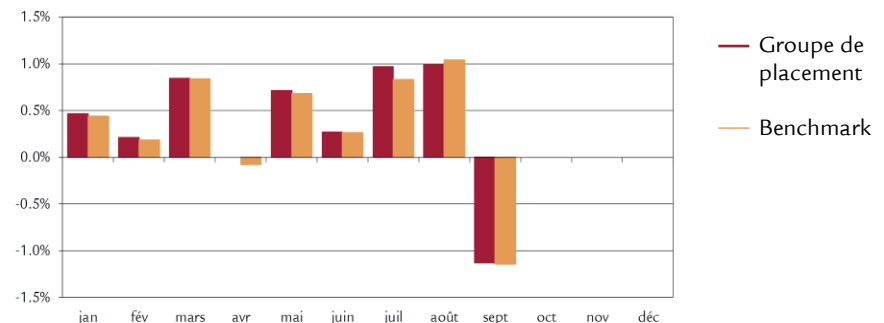
*** Le taux des charges d'exploitation TER_{KGAST} couvre tous les coûts à l'exception des frais de transaction et des prélèvements fiscaux sur les transactions

Evolution du cours indexée et performance



Performance	1M	3M	1A	3A	5A	10A	p.a. depuis 31.05.07
				p.a.	p.a.	p.a.	
Groupe de placement (en %)	-1.13	0.82	3.91	0.61	1.43	2.66	2.72
Benchmark (en %)	-1.14	0.72	3.77	0.55	1.29	2.28	2.59
	YTD	2018	2017	2016	2015	2014	2013
Groupe de placement (en %)	3.38	-0.52	0.40	1.31	1.24	4.95	0.90
Benchmark (en %)	3.09	-0.33	0.21	1.09	1.10	4.78	0.38

Performance mensuelle



Données statistiques (annualisées)

	1A	3A	5A	10A	depuis 31.05.07
Volatilité du groupe de placement (en %)	2.05	1.71	1.78	1.85	2.94
Volatilité Benchmark (en %)	2.01	1.69	1.78	1.88	2.72
Tracking Error ex post (en %)	0.22	0.16	0.29	0.45	1.10
Tracking Error ex ante (en %)	0.20				
Information Ratio	0.64	0.42	0.48	0.85	0.12
Sharpe Ratio	2.23	0.79	1.19	1.58	0.87
Corrélation	0.99	1.00	0.99	0.97	0.93
Beta	1.01	1.01	0.99	0.96	1.00
Jensen-Alpha	0.08	0.06	0.15	0.48	0.12
Maximum Drawdown (en %)	-1.84	-2.27	-2.38	-2.38	-9.04
Recovery Period (ans)	-	0.46	0.46	0.46	0.68

Chiffres caractéristiques

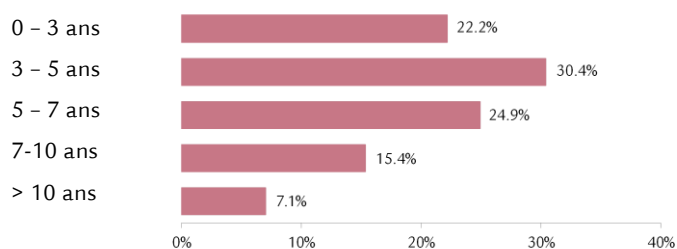
	31.12.2018	30.09.2019
Fortune en mio. CHF	255.1	289.6
Valeur nette d'inventaire par part en CHF	134.69	139.24

Structure du portefeuille selon les catégories de débiteurs et données sur la durée et les rendements à terme

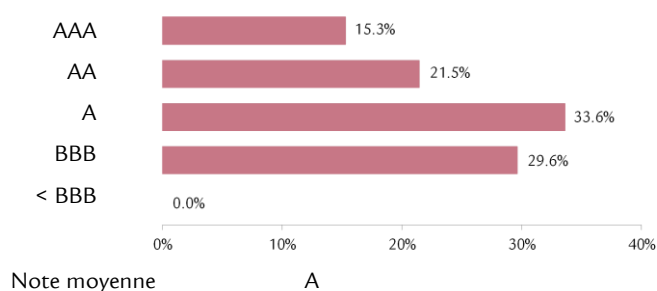
	Groupe de placement	Benchmark
Banques, sociétés financières	54.6%	43.3%
Etats, provinces	3.9%	4.9%
Institutions supranationales, agences	13.1%	33.8%
Industrie, services aux collectivités, autres	25.9%	18.0%
Liquidités, couverture	2.5%	-
Total	100.0%	100.0%
Modified Duration ¹⁾	5.0	5.1
Rendement à l'échéance théorique ¹⁾	-0.2%	-0.2%

¹⁾ Compte tenu des dérivés

Structure de l'échéance des titres



Investissement par notes



Débiteurs les plus importants et note

Débiteur	Note	Pourcentage
Banque de lettres de gage	AAA	4.4%
Centrale de lettres de gage	AAA	4.3%
Gazprom	BBB-	2.4%
Credit Suisse	BBB	2.1%
Credit Agricole	A+	1.9%

Indications supplémentaires sur les débiteurs

Nombre de débiteurs	167
Part de débiteurs hors du benchmark	17.4%

Structure du portefeuille selon les pays/régions

	Groupe de placement	Benchmark
Etats-Unis/Canada	21.7%	19.4%
Japon	0.0%	0.0%
Suisse	15.3%	2.7%
France	11.7%	14.6%
Royaume-Uni	4.8%	3.2%
Allemagne	4.4%	8.1%
Pays-Bas	3.7%	9.5%
Pologne	1.8%	1.2%
PIIGS	4.0%	2.0%
Autres pays européens	6.4%	13.5%
Autres	19.7%	17.1%
Institutions supranationales	4.0%	8.7%
Liquidités, couverture	2.5%	-
Total	100.0%	100.0%

Disclaimer

La présente publication ne constitue ni une incitation ni une recommandation pour la vente ou l'achat d'instruments de placement, et son but est uniquement d'informer. Tous les documents constituant la base légale dans le cadre d'un éventuel placement peuvent être obtenus gratuitement auprès de la Fondation de placement Swiss Life, case postale, 8022 Zurich, tél. 043 284 79 79. Le cercle des investisseurs est limité aux institutions du 2e pilier et du pilier 3a, ainsi que les autres institutions de prévoyance professionnelle exonérées d'impôts avec siège en Suisse et aux personnes qui gèrent des placements collectifs pour ces institutions, qui sont soumises à la surveillance de l'Autorité fédérale de surveillance des marchés financiers et qui ne placent dans la fondation que des fonds destinés à ces institutions qui ont passé une convention spéciale avec Swiss Life Asset Managers.

La performance passée ne saurait présumer de l'évolution en cours ou à venir. Les données relatives aux performances ne tiennent pas compte des commissions et frais éventuellement prélevés au moment de l'émission ou du rachat des parts.

Fondation de placement Swiss Life

Obligations Global PM (couvertes en CHF)

Stratégie d'investissement

- Placement dans des titres de créance libellés en monnaies étrangères, émis par des débiteurs domiciliés en Suisse ou à l'étranger (dès le 1.1.2011 couv. en CHF)
- Sélection active des titres, contrôle de la duration et positionnement sur la courbe des taux
- Limite par débiteur: 10% (exception: à condition que les débiteurs soient dans le benchmark; max. 5% points de plus que pondération dans le benchmark)
- Débiteurs hors benchmark: max. 10%
- Note moyenne: A- au minimum
- Risques de change par rapport au franc suisse sont couverts à au moins 90%
- Réalisation au moyen du Swiss Life iFunds (CH) Bond Global Government+ (CHF hedged) et Swiss Life iFunds (CH) Bond Global Corporates (CHF hedged); fonds de placement de droit suisse de la catégorie "Autres fonds en investissements traditionnels"

Informations sur le produit

Numéro de valeur 3026055
ISIN CH0030260555
LEI 254900F82G5L48XPDV74
Bloomberg Ticker SLOFGPM SW
Benchmark *

40% Bloomberg Barclays Gl. Agg. Corp.
60% Bloomberg Barclays Gl. Agg. Treas. ex CH
(Indices couvertes en CHF)

Monnaie CHF
Date de création 31.05.2007
Valeur de lancement 100.00
Clôture de l'exercice 30.09.
Souscription/Rachat journalier
Délai final d'acceptation ** 14h30

Asset Manager selon

Swiss Life Best Select Invest Plus® ***

Swiss Life Asset Management SA

Surveillance du gestionnaire de fortune:
PPCmetrics apporte un soutien dans le cadre de la surveillance continue du gestionnaire de fortune et de l'évaluation des résultats des placements

Publication de cours Bloomberg: ASSL
www.swisslife.ch/fondationdeplacement

Taux des charges d'exploitation TER_{KGAST} ****
- au préalable 0.15%
- a posteriori au 30.09.2019 0.15%

Commission de souscription/rachat aucune
Pratique de distribution Capitalisation

* Jusqu'au 30.06.12 60% Citigroup WGBI, ex CH (couv. en CHF)

** Acquisition de cette tranche n'est possible que dans le cadre d'une convention spéciale avec Swiss Life Asset Managers

*** La sélection des gestionnaires, leur surveillance continue et le suivi complet du processus sont effectués par Swiss Life Asset Management SA selon des critères objectifs, conformément à une excellente pratique institutionnelle

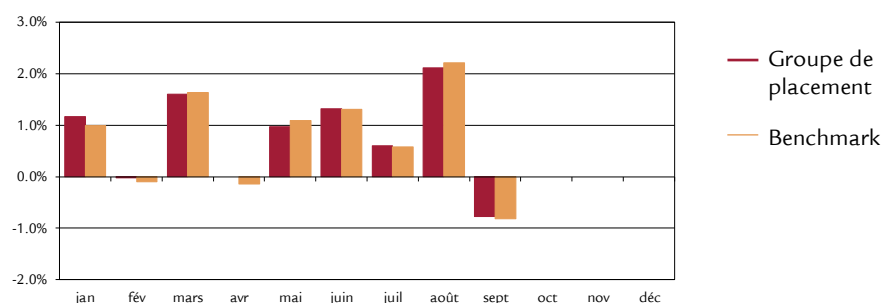
**** Le taux des charges d'exploitation TER_{KGAST} couvre tous les coûts à l'exception des frais de transaction et des prélèvements fiscaux sur les transactions

Evolution du cours indexée et performance



Performance	1M	3M	1A	3A	5A	10A	p.a. depuis 31.05.07
				p.a.	p.a.	p.a.	
Groupe de placement (en %)	-0.77	1.94	7.19	0.98	2.03	2.35	2.42
Benchmark (en %)	-0.82	1.97	7.47	0.91	1.97	1.78	2.13
	YTD	2018	2017	2016	2015	2014	2013
Groupe de placement (en %)	7.17	-2.51	1.89	3.03	-1.29	8.00	-0.59
Benchmark (en %)	6.94	-1.95	1.06	2.60	-0.81	7.61	-0.33

Performance mensuelle



Données statistiques (annualisées)

	1A	3A	5A	10A	depuis 31.05.07
Volatilité du groupe de placement (en %)	3.15	2.82	2.92	4.57	5.75
Volatilité Benchmark (en %)	3.21	2.87	2.92	4.63	5.70
Tracking Error ex post (en %)	0.42	0.45	0.60	0.86	1.61
Tracking Error ex ante (en %)	0.50				
Information Ratio	-0.66	0.16	0.10	0.65	0.18
Sharpe Ratio	2.44	0.61	0.93	0.57	0.40
Corrélation	0.99	0.99	0.98	0.98	0.96
Beta	0.97	0.97	0.98	0.97	0.97
Jensen-Alpha	-0.03	0.12	0.12	0.61	0.34
Maximum Drawdown (en %)	-1.98	-4.80	-5.16	-14.13	-14.13
Recovery Period (ans)	-	0.55	0.58	1.89	1.89

Chiffres caractéristiques

	31.12.2018	30.09.2019
Fortune en mio. CHF	70.5	70.9
Valeur nette d'inventaire par part en CHF	125.33	134.32

Fondation de placement Swiss Life

Obligations Global PM (couvertes en CHF)

Structure du portefeuille par catégories de débiteurs

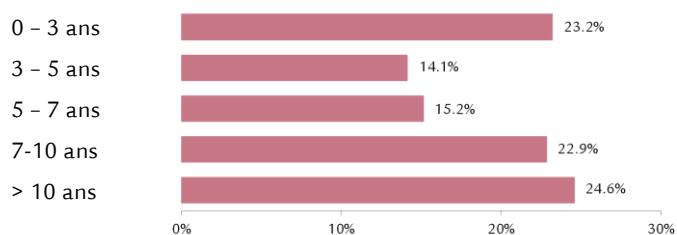
	Groupe de placement	Benchmark
Industrie	25.8%	22.2%
Services aux collectivités	2.1%	3.1%
Banques, sociétés financières	20.5%	14.7%
Etats, provinces, agences	39.9%	60.0%
Institutions supranationales	2.7%	0.0%
Liquidités	9.2%	-
Couverture de change	-0.2%	-
Total	100.0%	100.0%

Données sur la durée et les rendements à terme

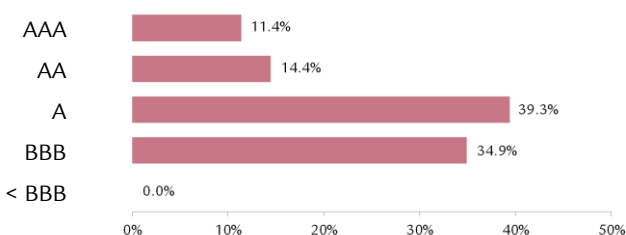
	Groupe de placement		Benchmark	
	Particip.	Duration	Particip.	Duration
USD	35.8%	10.9	44.8%	6.8
EUR	37.7%	4.5	24.4%	7.0
JPY	12.4%	13.2	17.2%	7.5
GBP	6.7%	8.7	5.5%	11.4
Autres	7.4%	1.2	8.1%	6.2
Total	100.0%		100.0%	
Modified Duration ¹⁾		7.6		7.8
Rendement à l'échéance théorique ¹⁾		1.6%		1.6%

¹⁾ avant couverture de change, en tenant compte des dérivés

Structure de l'échéance des titres



Investissement par notes



Note moyenne

A

Débiteurs les plus importants et note

Débiteur	Note	Pourcentage
Japon	A+	10.4%
Italie (BTPs)	BBB-	3.9%
US Treasury N/B	AAA	3.6%
Royaume-Uni	AA	2.3%
Royaume d'Espagne	BBB+	2.1%

Structure du portefeuille selon les pays/régions

	Groupe de placement	Benchmark
Etats-Unis/Canada	30.6%	42.7%
Japon	12.7%	18.0%
Allemagne	8.4%	4.4%
PIIGS	8.6%	7.8%
Autres	4.5%	7.5%
Royaume-Uni	5.7%	6.8%
France	7.4%	6.3%
Autres pays européens	5.1%	2.7%
Pays-Bas	2.3%	1.8%
Suisse	1.1%	0.8%
Belgique	1.1%	1.2%
Institutions supranationales	3.5%	-
Liquidités, couverture	9.0%	-
Total	100.0%	100.0%

Indications supplémentaires sur les débiteurs

Nombre de débiteurs	329
Part de débiteurs hors du benchmark	5.6%

Disclaimer

La présente publication ne constitue ni une incitation ni une recommandation pour la vente ou l'achat d'instruments de placement, et son but est uniquement d'informer. Tous les documents constituant la base légale dans le cadre d'un éventuel placement peuvent être obtenus gratuitement auprès de la Fondation de placement Swiss Life, case postale, 8022 Zurich, tél. 043 284 79 79. Le cercle des investisseurs est limité aux institutions du 2e pilier et du pilier 3a, ainsi que les autres institutions de prévoyance professionnelle exonérées d'impôts avec siège en Suisse et aux personnes qui gèrent des placements collectifs pour ces institutions, qui sont soumises à la surveillance de l'Autorité fédérale de surveillance des marchés financiers et qui ne placent dans la fondation que des fonds destinés à ces institutions qui ont passé une convention spéciale avec Swiss Life Asset Managers. La performance passée ne saurait présumer de l'évolution en cours ou à venir. Les données relatives aux performances ne tiennent pas compte des commissions et frais éventuellement prélevés au moment de l'émission ou du rachat des parts.

Fondation de placement Swiss Life

Obligations Global Etats+ PM (couvertes en CHF)

Stratégie d'investissement

- Placement dans titres de créance libellés en monnaies étrangères d'Etats et d'institutions gouvernementales
- Sélection active des titres, contrôle de la duration et positionnement sur la courbe des taux
- Limite par débiteur: 10% (exception: à condition que les débiteurs soient dans le benchmark; max. 5% points de plus que pondération dans le benchmark)
- Débiteurs hors benchmark: max. 10%
- Note moyenne: A+ au minimum
- Risques de change par rapport au franc suisse sont couverts à au moins 90%
- Réalisation au moyen du Swiss Life iFunds (CH) Bond Global Government+ (CHF hedged); fonds de placement de droit suisse de la catégorie "Autres fonds en investissements traditionnels"

Informations sur le produit

Numéro de valeur	11956107
ISIN	CH0119561071
LEI	254900H7WEVS3K9ANR90
Bloomberg Ticker	SWLGSPM SW
Benchmark *	

Bloomberg Barclays Global Aggregate
Treasuries ex CH TR (cov. en CHF)

Monnaie	CHF
Date de création	14.12.2010
Valeur de lancement	100.00
Clôture de l'exercice	30.09.
Souscription/Rachat	journalier
Délai final d'acceptation **	14h30

Asset Manager selon
Swiss Life Best Select Invest Plus® ***

Swiss Life Asset Management SA

Surveillance du gestionnaire de fortune:
PPCmetrics apporte un soutien dans le cadre de la surveillance continue du gestionnaire de fortune et de l'évaluation des résultats des placements

Publication de cours Bloomberg: ASSL
www.swisslife.ch/fondationdeplacement

Taux des charges d'exploitation TER_{KGAST} ****

- au préalable 0.15%

- a posteriori au 30.09.2019 0.15%

Commission de souscription/rachat aucune

Pratique de distribution Capitalisation

* Jusqu'au 30.06.12 Citigroup WGBI, ex CH (cov. en CHF)

** Acquisition de cette tranche n'est possible que dans le cadre d'une convention spéciale avec Swiss Life Asset Managers

*** La sélection des gestionnaires, leur surveillance continue et le suivi complet du processus sont effectués par Swiss Life Asset Management SA selon des critères objectifs, conformément à une excellente pratique institutionnelle

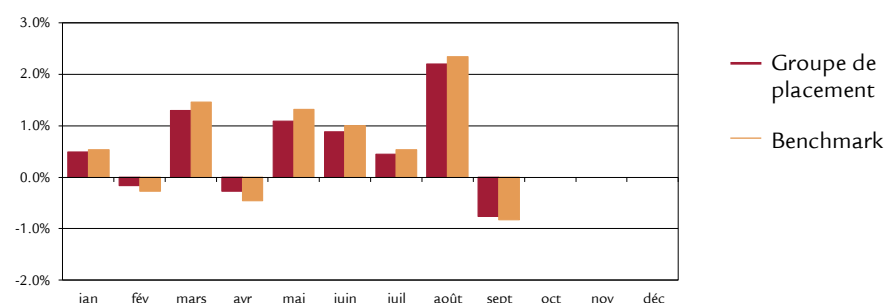
**** Le taux des charges d'exploitation TER_{KGAST} couvre tous les coûts à l'exception des frais de transaction et des prélèvements fiscaux sur les transactions

Evolution du cours indexée et performance



Performance	1M	3M	1A	3A p.a.	5A p.a.	depuis 14.12.10
Groupe de placement (en %)	-0.73	1.95	6.74	0.66	1.81	2.77
Benchmark (en %)	-0.83	2.05	7.25	0.54	1.81	2.43
	YTD	2018	2017	2016	2015	2014
Groupe de placement (en %)	5.52	-0.50	0.35	1.92	-0.65	8.68
Benchmark (en %)	5.77	-0.43	-0.31	1.70	-0.16	7.85

Performance mensuelle



Données statistiques (annualisées)

	1A	3A	5A	depuis 14.12.10
Volatilité du groupe de placement (en %)	2.80	2.63	2.88	2.96
Volatilité Benchmark (en %)	3.20	2.88	3.01	2.84
Tracking Error ex post (en %)	0.49	0.40	0.58	0.74
Tracking Error ex ante (en %)	0.40			
Information Ratio	-1.04	0.30	0.01	0.46
Sharpe Ratio	2.59	0.53	0.87	1.05
Corrélation	1.00	0.99	0.98	0.97
Beta	0.87	0.91	0.94	1.01
Jensen-Alpha	0.52	0.23	0.16	0.31
Maximum Drawdown (en %)	-1.94	-5.06	-5.80	-5.80
Recovery Period (ans)	-	0.69	0.81	0.81

Chiffres caractéristiques

	31.12.2018	30.09.2019
Fortune en mio. CHF	369.7	611.0
Valeur nette d'inventaire par part en CHF	120.59	127.25

Fondation de placement Swiss Life

Obligations Global Etats+ PM (couvertes en CHF)

Structure du portefeuille par catégories de débiteurs

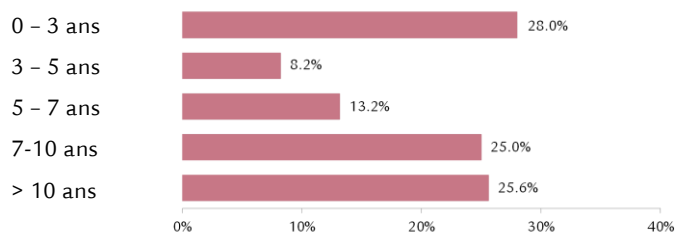
	Groupe de placement	Benchmark
Etats, provinces	60.6%	100.0%
Agencies	11.4%	0.0%
Institutions supranationales	4.9%	0.0%
Autres	9.0%	0.0%
Liquidités	14.0%	-
Couverture de change	0.1%	-
Total	100.0%	100.0%

Données sur la durée et les rendements à terme

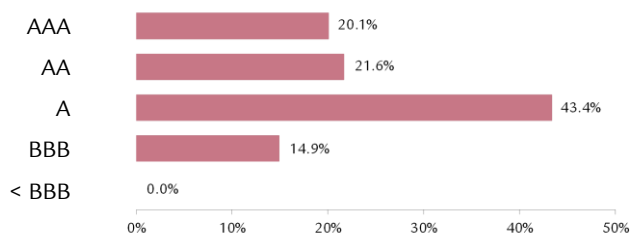
	Groupe de placement		Benchmark	
	Particip.	Duration	Particip.	Duration
USD	18.0%	12.9	30.3%	6.5
EUR	42.5%	5.4	25.1%	8.3
JPY	21.6%	13.0	28.1%	9.7
GBP	8.5%	9.0	5.9%	13.3
Autres	9.4%	1.0	10.6%	7.2
Total	100.0%		100.0%	
Modified Duration ¹⁾		8.4		8.4
Rendement à l'échéance théorique ¹⁾		0.7%		0.8%

¹⁾ avant couverture de change, en tenant compte des dérivés

Structure de l'échéance des titres



Investissement par notes



Note moyenne

A+

Débiteurs les plus importants et note

Japon	A+	18.7%
Italie (BTPs)	BBB-	7.1%
US Treasury N/B	AAA	6.6%
Royaume-Uni	AA	4.2%
Royaume d'Espagne	BBB+	3.8%

Indications supplémentaires sur les débiteurs

Nombre de débiteurs	99
Part de débiteurs hors du benchmark	6.2%

Structure du portefeuille selon les pays/régions

	Groupe de placement	Benchmark
Etats-Unis/Canada	12.0%	31.6%
Japon	21.1%	28.1%
Allemagne	9.5%	4.1%
France	6.8%	6.2%
Royaume-Uni	4.7%	5.9%
Pays-Bas	2.2%	1.2%
Belgique	1.4%	1.6%
Islande	0.7%	0.0%
PIIGS	12.4%	10.4%
Autres pays européens	3.2%	2.9%
Autres	5.6%	8.0%
Institutions supranationales	6.3%	-
Liquidités, couverture	14.1%	-
Total	100.0%	100.0%

Disclaimer

La présente publication ne constitue ni une incitation ni une recommandation pour la vente ou l'achat d'instruments de placement, et son but est uniquement d'informer. Tous les documents constituant la base légale dans le cadre d'un éventuel placement peuvent être obtenus gratuitement auprès de la Fondation de placement Swiss Life, case postale, 8022 Zurich, tél. 043 284 79 79. Le cercle des investisseurs est limité aux institutions du 2e pilier et du pilier 3a, ainsi que les autres institutions de prévoyance professionnelle exonérées d'impôts avec siège en Suisse et aux personnes qui gèrent des placements collectifs pour ces institutions, qui sont soumises à la surveillance de l'Autorité fédérale de surveillance des marchés financiers et qui ne placent dans la fondation que des fonds destinés à ces institutions qui ont passé une convention spéciale avec Swiss Life Asset Managers.

La performance passée ne saurait présumer de l'évolution en cours ou à venir. Les données relatives aux performances ne tiennent pas compte des commissions et frais éventuellement prélevés au moment de l'émission ou du rachat des parts.

Fondation de placement Swiss Life

Obl. Global Entreprises Short Term PM

(couvertes en CHF)



Stratégie d'investissement

- Placement dans titres de créance d'entreprises libellés en monnaie étrangère (y compris ceux d'agences et d'entreprises supranationales) dont la durée résiduelle est courte (moins de trois ans en général)
- Sélection active des titres, contrôle de la duration et positionnement sur la courbe des taux
- Limite par débiteur: 10%
- Débiteurs hors benchmark: max. 10%
- Note moyenne: BBB au minimum
- Risques de change par rapport au franc suisse sont couverts à au moins 90%
- Réalisation au moyen du Swiss Life iFunds (CH) Bond Global Corporates Short Term (CHF hedged); fonds de placement de droit suisse de la catégorie "Autres fonds en investissements traditionnels"

Informations sur le produit

Numéro de valeur	22073695
ISIN	CH0220736950
LEI	2549003DSGO0RN37K507
Bloomberg Ticker	SWLOGPM SW
Benchmark	Bloomberg Barclays Global Aggregate Corporates 1-3 ans TR (cov. en CHF)
Monnaie	CHF
Date de création	11.10.2013
Valeur de lancement	100.00
Clôture de l'exercice	30.09.
Souscription/Rachat	journalier
Délai final d'acceptation *	14h30

Asset Manager selon

Swiss Life Best Select Invest Plus® **

Swiss Life Asset Management SA

Surveillance du gestionnaire de fortune:

PPCmetrics apporte un soutien dans le cadre de la surveillance continue du gestionnaire de fortune et de l'évaluation des résultats des placements

Publication de cours Bloomberg: ASSL
www.swisslife.ch/fondationdeplacement

Taux des charges d'exploitation TER_{KGAST} ***

- au préalable 0.15%

- a posteriori au 30.09.2019 0.15%

Commission de souscription/rachat aucune

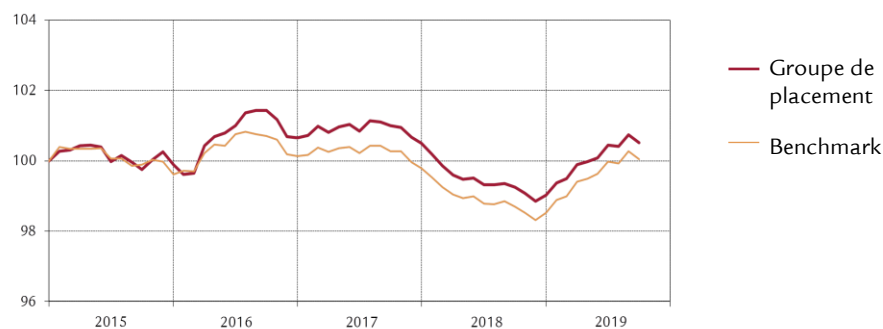
Pratique de distribution Capitalisation

* Acquisition de cette tranche n'est possible que dans le cadre d'une convention spéciale avec Swiss Life Asset Managers

** La sélection des gestionnaires, leur surveillance continue et le suivi complet du processus sont effectués par Swiss Life Asset Management SA selon des critères objectifs, conformément à une excellente pratique institutionnelle

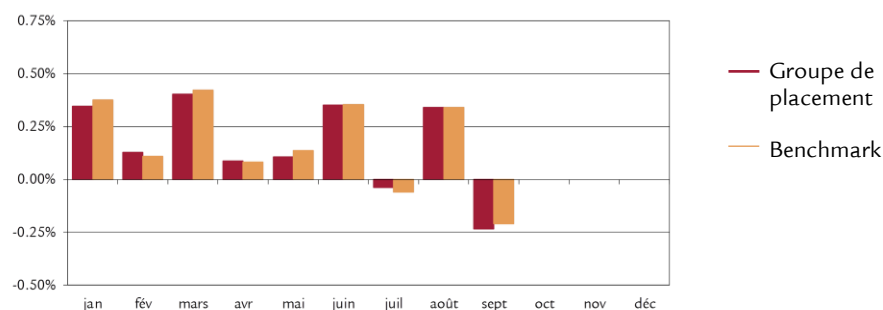
*** Le taux des charges d'exploitation TER_{KGAST} couvre tous les coûts à l'exception des frais de transaction et des prélèvements fiscaux sur les transactions

Evolution du cours indexée et performance



Performance	1M	3M	1A	3A p.a.	5A p.a.	depuis 11.10.13
Groupe de placement (en %)	-0.23	0.07	1.27	-0.31	0.16	0.46
Benchmark (en %)	-0.21	0.07	1.37	-0.21	0.04	0.32
	YTD	2018	2017	2016	2015	2014
Groupe de placement (en %)	1.50	-1.47	-0.16	0.76	-0.11	1.90
Benchmark (en %)	1.56	-1.27	-0.35	0.52	-0.39	1.39

Performance mensuelle



Données statistiques (annualisées)

	1A	3A	5A	depuis 11.10.13
Volatilité du groupe de placement (en %)	0.81	0.76	0.83	0.82
Volatilité Benchmark (en %)	0.82	0.72	0.72	0.70
Tracking Error ex post (en %)	0.07	0.17	0.37	0.36
Tracking Error ex ante (en %)	0.20			
Information Ratio	-1.48	-0.54	0.32	0.41
Sharpe Ratio	2.49	0.57	1.05	1.27
Corrélation	1.00	0.97	0.89	0.90
Beta	0.98	1.03	1.03	1.06
Jensen-Alpha	-0.06	-0.11	0.10	0.09
Maximum Drawdown (en %)	-0.50	-2.63	-2.71	-2.71
Recovery Period (ans)	-	-	-	-

Chiffres caractéristiques

	31.12.2018	30.09.2019
Fortune en mio. CHF	1'003.6	1'166.0
Valeur nette d'inventaire par part en CHF	101.30	102.82

30 septembre 2019

Fondation de placement Swiss Life Obl. Global Entreprises Short Term PM (couvertes en CHF)



Structure du portefeuille par catégories de débiteurs

	Groupe de placement		Benchmark
	Particip.	Duration	
Industrie	54.0%	1.8	48.0%
Services aux collectivités	3.7%	1.9	4.7%
Banques, sociétés financières	38.8%	1.9	47.3%
Autres	1.8%	0.0	0.0%
Liquidités	2.1%	-	-
Couverture de change	-0.4%	-	-
Total	100.0%	100.0%	100.0%

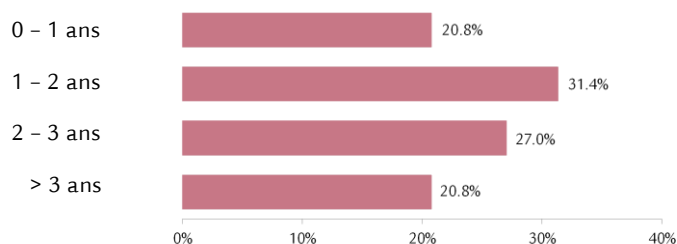
Structure du portefeuille par monnaies et durations

	Groupe de placement		Benchmark	
	Particip.	Duration	Particip.	Duration
USD	62.3%	1.8	63.8%	1.8
EUR	27.3%	1.9	25.5%	1.9
JPY	0.0%	0.0	1.8%	1.8
GBP	3.7%	2.4	3.3%	2.0
Autres	6.7%	0.5	5.6%	1.9
Total	100.0%	100.0%	100.0%	100.0%

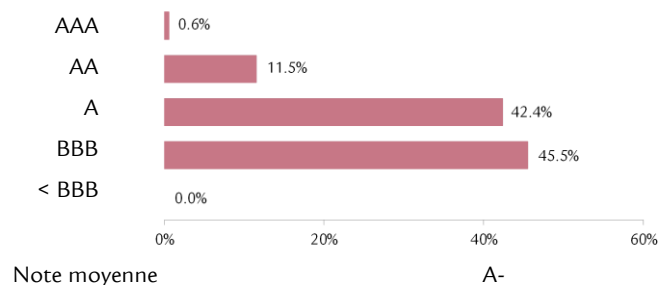
Modified Duration ¹⁾	1.9	1.8
Rendement à l'échéance théorique ¹⁾	1.6%	1.7%

¹⁾ avant couverture de change, en tenant compte des dérivés

Structure de l'échéance des titres



Investissement par notes



Débiteurs les plus importants et note

Débiteur	Note	Pourcentage
Bank of America Corp	A+	1.8%
BP Capital Markets PLC	A-	1.4%
JPMorgan Chase	A-	1.4%
The Royal Bank of Scotland Group	BBB	1.1%
Lloyds Banking Group	BBB	1.1%

Structure du portefeuille selon les pays/régions

	Groupe de placement	Benchmark
Etats-Unis/Canada	45.2%	51.7%
Japon	3.9%	5.1%
Royaume-Uni	9.1%	7.4%
Allemagne	8.0%	6.7%
France	6.5%	6.1%
Suède	2.5%	1.7%
Suisse	2.5%	2.3%
Pays-Bas	2.1%	3.6%
PIIGS	2.1%	3.8%
Autres pays européens	5.0%	2.7%
Autres	11.4%	8.9%
Liquidités, couverture	1.7%	-
Total	100.0%	100.0%

Indications supplémentaires sur les débiteurs

Nombre de débiteurs	261
Part de débiteurs hors du benchmark	9.5%

Disclaimer

La présente publication ne constitue ni une incitation ni une recommandation pour la vente ou l'achat d'instruments de placement, et son but est uniquement d'informer. Tous les documents constituant la base légale dans le cadre d'un éventuel placement peuvent être obtenus gratuitement auprès de la Fondation de placement Swiss Life, case postale, 8022 Zurich, tél. 043 284 79 79. Le cercle des investisseurs est limité aux institutions du 2e pilier et du pilier 3a, ainsi que les autres institutions de prévoyance professionnelle exonérées d'impôts avec siège en Suisse et aux personnes qui gèrent des placements collectifs pour ces institutions, qui sont soumises à la surveillance de l'Autorité fédérale de surveillance des marchés financiers et qui ne placent dans la fondation que des fonds destinés à ces institutions qui ont passé une convention spéciale avec Swiss Life Asset Managers. La performance passée ne saurait présumer de l'évolution en cours ou à venir. Les données relatives aux performances ne tiennent pas compte des commissions et frais éventuellement prélevés au moment de l'émission ou du rachat des parts.

Stratégie d'investissement

- Placement dans titres de créance libellés en monnaies étrangères émis par des entreprises (y compris ceux d'agences et d'entreprises supranationales)
- Sélection active des titres, contrôle de la duration et positionnement sur la courbe des taux
- Limite par débiteur: 10%
- Débiteurs hors benchmark: max. 10%
- Note moyenne: BBB au minimum
- Risques de change par rapport au franc suisse sont couverts à au moins 90%
- Réalisation au moyen du Swiss Life iFunds (CH) Bond Global Corporates (CHF hedged); fonds de placement de droit suisse de la catégorie "Autres fonds en investissements traditionnels"

Informations sur le produit

Numéro de valeur	11956108
ISIN	CH0119561089
LEI	254900C3B0OOLU0UJ428
Bloomberg Ticker	SWLGUPM SW
Benchmark	Bloomberg Barclays Global Aggregate Corporates TR (couv. en CHF)
Monnaie	CHF
Date de création	14.12.2010
Valeur de lancement	100.00
Clôture de l'exercice	30.09.
Souscription/Rachat	journalier
Délai final d'acceptation *	14h30
Asset Manager selon	Swiss Life Best Select Invest Plus® **
	Swiss Life Asset Management SA

Surveillance du gestionnaire de fortune: PPCmetrics apporte un soutien dans le cadre de la surveillance continue du gestionnaire de fortune et de l'évaluation des résultats des placements

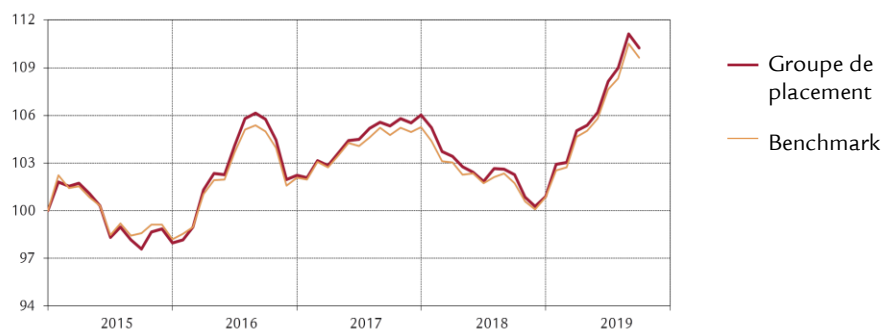
Publication de cours	Bloomberg: ASSL
	www.swisslife.ch/fondationdeplacement
Taux des charges d'exploitation TER _{KGAST} ***	
- au préalable	0.15%
- a posteriori au 30.09.2019	0.15%
Commission de souscription/rachat	aucune
Pratique de distribution	Capitalisation

* Acquisition de cette tranche n'est possible que dans le cadre d'une convention spéciale avec Swiss Life Asset Managers

** La sélection des gestionnaires, leur surveillance continue et le suivi complet du processus sont effectués par Swiss Life Asset Management SA selon des critères objectifs, conformément à une excellente pratique institutionnelle

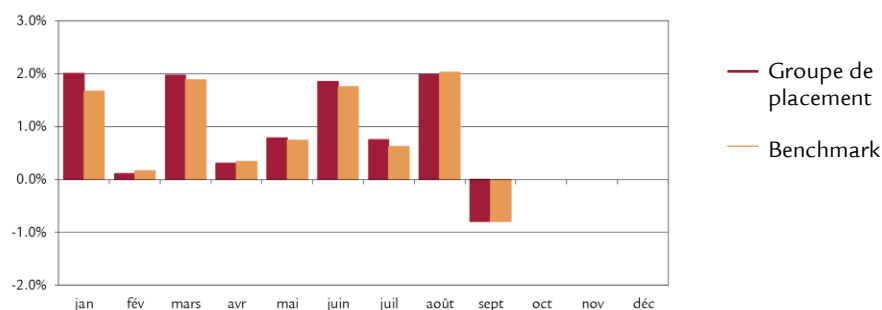
*** Le taux des charges d'exploitation TER_{KGAST} couvre tous les coûts à l'exception des frais de transaction et des prélèvements fiscaux sur les transactions

Evolution du cours indexée et performance



Performance	1M	3M	1A	3A p.a.	5A p.a.	depuis 14.12.10
Groupe de placement (en %)	-0.80	1.94	7.83	1.40	2.30	3.62
Benchmark (en %)	-0.80	1.84	7.77	1.46	2.19	3.18
	YTD	2018	2017	2016	2015	2014
Groupe de placement (en %)	9.30	-4.85	3.71	4.36	-2.05	7.22
Benchmark (en %)	8.71	-4.20	3.15	3.92	-1.79	7.24

Performance mensuelle



Données statistiques (annualisées)

	1A	3A	5A	depuis 14.12.10
Volatilité du groupe de placement (en %)	4.04	3.43	3.46	3.93
Volatilité Benchmark (en %)	3.72	3.24	3.27	3.53
Tracking Error ex post (en %)	0.52	0.63	0.78	0.98
Tracking Error ex ante (en %)	0.70			
Information Ratio	0.10	-0.09	0.14	0.45
Sharpe Ratio	2.05	0.62	0.86	1.00
Corrélation	0.99	0.98	0.97	0.97
Beta	1.08	1.04	1.03	1.08
Jensen-Alpha	-0.61	-0.15	0.02	0.14
Maximum Drawdown (en %)	-2.13	-5.78	-5.78	-5.90
Recovery Period (ans)	-	0.54	0.54	0.77

Chiffres caractéristiques

	31.12.2018	30.09.2019
Fortune en mio. CHF	597.5	753.1
Valeur nette d'inventaire par part en CHF	125.28	136.93

Structure du portefeuille par catégories de débiteurs

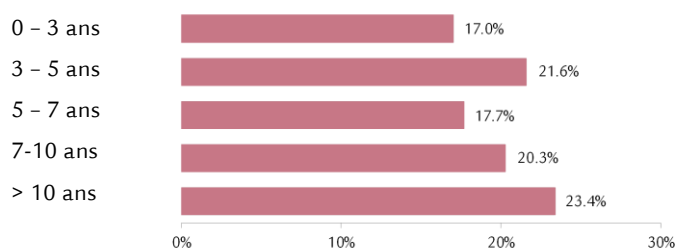
	Groupe de placement		Benchmark	
	Particip.	Duration	Particip.	Duration
Industrie	55.5%	8.3	55.3%	7.3
Services aux collectivités	4.7%	3.4	7.8%	5.1
Banques, sociétés financières	37.3%	13.5	36.9%	4.2
Autres	0.1%	8.3	0.0%	8.6
Liquidités	2.9%	1.8	-	6.0
Couverture de change	-0.5%		-	
Total	100.0%		100.0%	

Structure du portefeuille par monnaies et durations

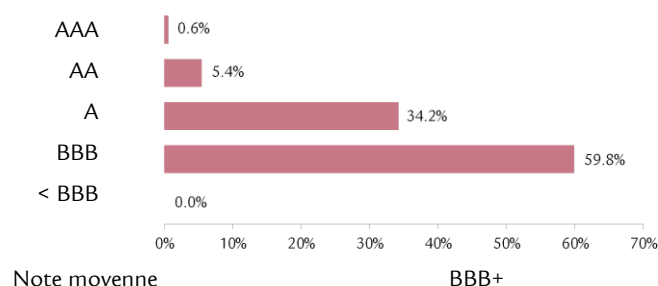
	Groupe de placement		Benchmark	
	Particip.	Duration	Particip.	Duration
USD	58.0%	8.3	66.4%	7.3
EUR	31.9%	3.4	23.3%	5.1
JPY	0.9%	13.5	1.0%	4.2
GBP	4.6%	8.3	4.9%	8.6
Autres	4.6%	1.8	4.4%	6.0
Total	100.0%		100.0%	
Modified Duration ¹⁾		6.6		6.8
Rendement à l'échéance théorique ¹⁾		2.6%		2.7%

¹⁾ avant couverture de change, en tenant compte des dérivés

Structure de l'échéance des titres



Investissement par notes



Débiteurs les plus importants et note

Débiteur	Note	Pourcentage
Goldman Sachs Group Inc	BBB+	2.1%
Bank of America Corp	A-	2.0%
BPCE SA	BBB	1.8%
AT&T Inc	BBB	1.8%
Verizon Communications Inc	BBB+	1.5%

Structure du portefeuille selon les pays/régions

	Groupe de placement	Benchmark
Etats-Unis/Canada	53.8%	59.5%
Japon	2.2%	2.9%
France	8.2%	6.5%
Allemagne	6.9%	4.9%
Royaume-Uni	6.9%	8.1%
Suisse	2.5%	1.9%
Pays-Bas	2.5%	2.7%
Tschechien République tchèque	1.2%	0.0%
PIIGS	3.8%	3.8%
Autres pays européens	6.2%	3.0%
Autres	3.4%	6.7%
Liquidités, couverture	2.4%	-
Total	100.0%	100.0%

Indications supplémentaires sur les débiteurs

Nombre de débiteurs	235
Part de débiteurs hors du benchmark	4.9%

Disclaimer

La présente publication ne constitue ni une incitation ni une recommandation pour la vente ou l'achat d'instruments de placement, et son but est uniquement d'informer. Tous les documents constituant la base légale dans le cadre d'un éventuel placement peuvent être obtenus gratuitement auprès de la Fondation de placement Swiss Life, case postale, 8022 Zurich, tél. 043 284 79 79. Le cercle des investisseurs est limité aux institutions du 2e pilier et du pilier 3a, ainsi que les autres institutions de prévoyance professionnelle exonérées d'impôts avec siège en Suisse et aux personnes qui gèrent des placements collectifs pour ces institutions, qui sont soumises à la surveillance de l'Autorité fédérale de surveillance des marchés financiers et qui ne placent dans la fondation que des fonds destinés à ces institutions qui ont passé une convention spéciale avec Swiss Life Asset Managers. La performance passée ne saurait présumer de l'évolution en cours ou à venir. Les données relatives aux performances ne tiennent pas compte des commissions et frais éventuellement prélevés au moment de l'émission ou du rachat des parts.

Fondation de placement Swiss Life

Obligations Marchés Emergents Entreprises

Short Term PM (couvertes en CHF)

Stratégie d'investissement

- Placement dans titres de créance libellés en dollars US ou d'autres devises fortes émis par des entreprises de pays émergents (y compris ceux des agences et des entités supranationales) dont la durée résiduelle est courte (moins de trois ans en général)
- Sélection active des titres, contrôle de la durée et positionnement sur la courbe des taux
- Limite par débiteur: 10%
- Débiteurs hors benchmark: max. 20%
- Note moyenne: BBB- au minimum
- Risques de change par rapport au franc suisse sont couverts à au moins 90%
- Réalisation au moyen du Swiss Life Funds (LUX) Bond Emerging Markets Corporates Short Term CHF AM Cap; fonds de placement de droit luxembourgeois

Informations sur le produit

Numéro de valeur	38013685
ISIN	CH0380136850
LEI	254900EGYJLGGZIT6O90
Bloomberg Ticker	SLOSTPM SW
Benchmark	JP Morgan CEMBI+ Investment Grade 1-3 ans (CHF Hedged)
Monnaie	CHF
Date de création	29.09.2017
Valeur de lancement	100.00
Clôture de l'exercice	30.09.
Souscription/Rachat	journalier
Délai final d'acceptation *	14h30

Asset Manager selon

Swiss Life Best Select Invest Plus® **

Swiss Life Asset Management SA

Surveillance du gestionnaire de fortune: PPCmetrics apporte un soutien dans le cadre de la surveillance continue du gestionnaire de fortune et de l'évaluation des résultats des placements

Publication de cours Bloomberg: ASSL
www.swisslife.ch/fondationdeplacement

Taux des charges d'exploitation TER_{KGAST} ***

- au préalable 0.24%

- a posteriori au 30.09.2019 0.24%

Commission de souscription/rachat aucune

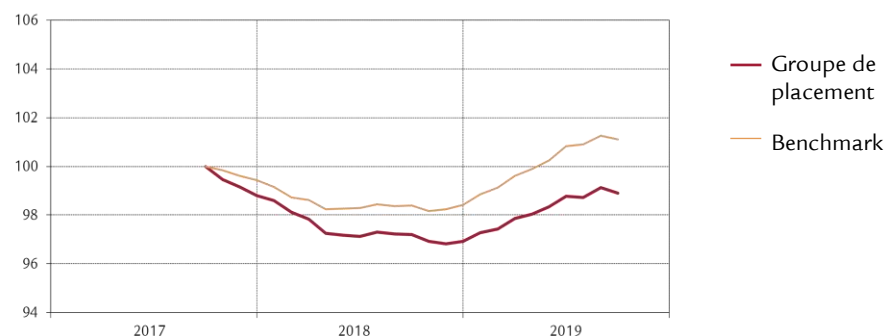
Pratique de distribution Capitalisation

* Acquisition de cette tranche n'est possible que dans le cadre d'une convention spéciale avec Swiss Life Asset Managers

** La sélection des gestionnaires, leur surveillance continue et le suivi complet du processus sont effectués par Swiss Life Asset Management SA selon des critères objectifs, conformément à une excellente pratique institutionnelle

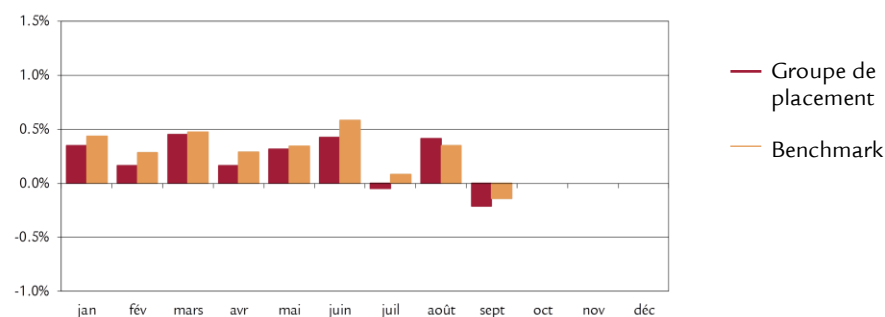
*** Le taux des charges d'exploitation TER_{KGAST} couvre tous les coûts à l'exception des frais de transaction et des prélèvements fiscaux sur les transactions

Evolution du cours indexée et performance



Performance	1M	3M	1A	3A p.a.	5A p.a.	depuis 29.09.17
Groupe de placement (en %)	-0.21	0.15	1.75			-0.55
Benchmark (en %)	-0.14	0.29	2.76			0.55
	YTD	2018	2017	2016	2015	2014
Groupe de placement (en %)	2.04	-1.89				
Benchmark (en %)	2.74	-1.03				

Performance mensuelle



Données statistiques (annualisées)

	1A	3A	5A	depuis 29.09.17
Volatilité du groupe de placement (en %)	0.90			1.08
Volatilité Benchmark (en %)	0.85			0.97
Tracking Error ex post (en %)	0.24			0.35
Tracking Error ex ante (en %)	0.40			
Information Ratio	-4.19			-3.14
Sharpe Ratio	2.74			0.18
Corrélation	0.96			0.95
Beta	1.02			1.05
Jensen-Alpha	-1.06			-1.17
Maximum Drawdown (en %)	-0.53			-3.28
Recovery Period (ans)	-			-

Chiffres caractéristiques

	31.12.2018	30.09.2019
Fortune en mio. CHF	173.8	228.1
Valeur nette d'inventaire par part en CHF	96.93	98.91

30 septembre 2019

Fondation de placement Swiss Life

Obligations Marchés Emergents Entreprises

Short Term PM (couvertes en CHF)



Structure du portefeuille par catégories de débiteurs

	Groupe de placement		Benchmark
	Particip.	Duration	
Industrie	40.9%	30.1%	30.1%
Services aux collectivités	5.5%	2.2%	2.2%
Banques, sociétés financières	31.0%	27.2%	27.2%
Autres	18.2%	40.5%	40.5%
Liquidités	5.3%	-	-
Couverture de change	-0.9%	-	-
Total	100.0%	100.0%	100.0%

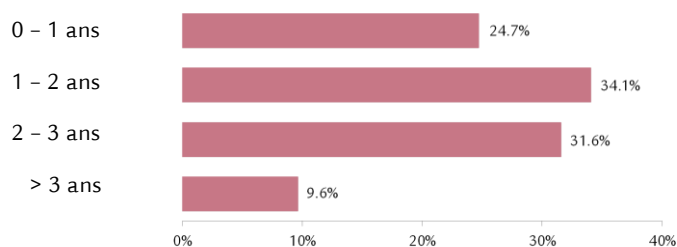
Structure du portefeuille par monnaies et durations

	Groupe de placement		Benchmark	
	Particip.	Duration	Particip.	Duration
USD	100.3%	2.0	100.0%	1.9
EUR	0.0%	0.0	0.0%	0.0
JPY	0.0%	0.0	0.0%	0.0
GBP	0.0%	0.0	0.0%	0.0
Autres	-0.3%	0.0	0.0%	0.0
Total	100.0%		100.0%	

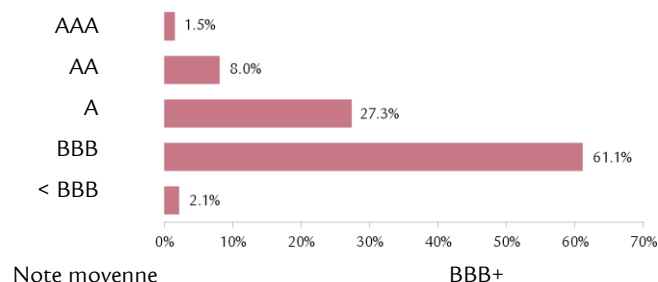
Modified Duration ¹⁾	2.0	1.9
Rendement à l'échéance théorique ¹⁾	3.2%	2.7%

¹⁾ avant couverture de change, en tenant compte des dérivés

Structure de l'échéance des titres



Investissement par notes



Note moyenne

BBB+

Débiteurs les plus importants et note

Gazprom	BBB-	4.3%
QNB Finance	AA-	3.7%
Reliance Holdings	BBB	2.9%
Lukoil Int. Finance	BBB	2.7%
Skysea International Capital Management	A	2.3%

Structure du portefeuille selon les pays/régions

	Groupe de placement	Benchmark
Chine	16.3%	13.7%
Russie	12.9%	13.6%
Corée du Sud	10.5%	10.6%
Inde	8.3%	8.4%
Qatar	8.1%	7.3%
Emirats arabes unis	5.8%	7.3%
Hong-Kong	4.9%	5.8%
Thaïlande	4.0%	4.3%
Autres pays Asie (6/7)	8.4%	12.9%
Autres pays Afrique (1/1)	1.6%	1.5%
Autres pays Amérique latine (6/6)	10.7%	14.6%
Autres pays (2/0)	4.1%	0.0%
Liquidités, couverture	4.4%	-
Total	100.0%	100.0%

Indications supplémentaires sur les débiteurs

Nombre de débiteurs	115
Part de débiteurs hors du benchmark	16.8%

Disclaimer

La présente publication ne constitue ni une incitation ni une recommandation pour la vente ou l'achat d'instruments de placement, et son but est uniquement d'informer. Tous les documents constituant la base légale dans le cadre d'un éventuel placement peuvent être obtenus gratuitement auprès de la Fondation de placement Swiss Life, case postale, 8022 Zurich, tél. 043 284 79 79. Le cercle des investisseurs est limité aux institutions du 2e pilier et du pilier 3a, ainsi que les autres institutions de prévoyance professionnelle exonérées d'impôts avec siège en Suisse et aux personnes qui gèrent des placements collectifs pour ces institutions, qui sont soumises à la surveillance de l'Autorité fédérale de surveillance des marchés financiers et qui ne placent dans la fondation que des fonds destinés à ces institutions qui ont passé une convention spéciale avec Swiss Life Asset Managers.

La performance passée ne saurait présumer de l'évolution en cours ou à venir. Les données relatives aux performances ne tiennent pas compte des commissions et frais éventuellement prélevés au moment de l'émission ou du rachat des parts.

Fondation de placement Swiss Life

Obligations Marchés Emergents Entreprises PM

(couvertes en CHF)

Stratégie d'investissement

- Placement dans titres de créance libellés en dollars US ou d'autres devises fortes émis par des entreprises de pays émergents (y compris ceux des agences et des entités supranationales)
- Sélection active des titres, contrôle de la duration et positionnement sur la courbe des taux
- Limite par débiteur: 10%
- Débiteurs hors benchmark: max. 20%
- Note moyenne: BBB au minimum
- Risques de change par rapport au franc suisse sont couverts à au moins 90%
- Réalisation au moyen du Swiss Life Funds (LUX) Bond Emerging Markets Corporates CHF AM Cap; fonds de placement de droit luxembourgeois

Informations sur le produit

Numéro de valeur	36974878
ISIN	CH0369748782
LEI	254900R4DORKK6JJUG51
Bloomberg Ticker	SLOEMPM SW
Benchmark	JP Morgan CEMBI Broad Diversified IG Index (CHF Hedged)
Monnaie	CHF
Date de création	29.09.2017
Valeur de lancement	100.00
Clôture de l'exercice	30.09.
Souscription/Rachat	journalier
Délai final d'acceptation *	14h30
Asset Manager selon	Swiss Life Best Select Invest Plus® **
	Swiss Life Asset Management SA

Surveillance du gestionnaire de fortune: PPCmetrics apporte un soutien dans le cadre de la surveillance continue du gestionnaire de fortune et de l'évaluation des résultats des placements

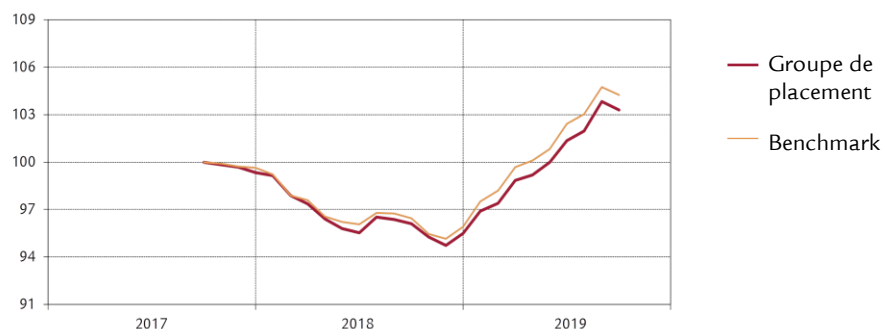
Publication de cours	Bloomberg: ASSL
	www.swisslife.ch/fondationdeplacement
Taux des charges d'exploitation TER _{KGAST} ***	
- au préalable	0.23%
- a posteriori au 30.09.2019	0.23%
Commission de souscription/rachat	aucune
Pratique de distribution	Capitalisation

* Acquisition de cette tranche n'est possible que dans le cadre d'une convention spéciale avec Swiss Life Asset Managers

** La sélection des gestionnaires, leur surveillance continue et le suivi complet du processus sont effectués par Swiss Life Asset Management SA selon des critères objectifs, conformément à une excellente pratique institutionnelle

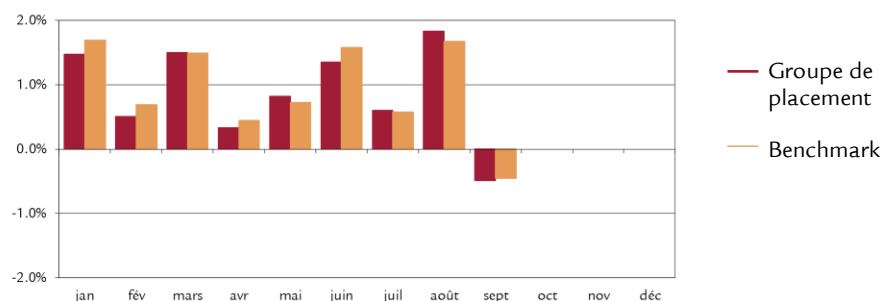
*** Le taux des charges d'exploitation TER_{KGAST} couvre tous les coûts à l'exception des frais de transaction et des prélèvements fiscaux sur les transactions

Evolution du cours indexée et performance



Performance	1M	3M	1A	3A p.a.	5A p.a.	depuis 29.09.17
Groupe de placement (en %)	-0.49	1.94	7.48			1.64
Benchmark (en %)	-0.46	1.79	8.13			2.11
	YTD	2018	2017	2016	2015	2014
Groupe de placement (en %)	8.19	-3.87				
Benchmark (en %)	8.73	-3.75				

Performance mensuelle



Données statistiques (annualisées)

	1A	3A	5A	depuis 29.09.17
Volatilité du groupe de placement (en %)	3.06			3.00
Volatilité Benchmark (en %)	3.09			3.00
Tracking Error ex post (en %)	0.48			0.55
Tracking Error ex ante (en %)	0.60			
Information Ratio	-1.36			-0.86
Sharpe Ratio	2.60			0.79
Corrélation	0.99			0.98
Beta	0.98			0.98
Jensen-Alpha	-0.43			-0.41
Maximum Drawdown (en %)	-1.70			-5.53
Recovery Period (ans)	0.13			0.51

Chiffres caractéristiques

	31.12.2018	30.09.2019
Fortune en mio. CHF	208.8	251.2
Valeur nette d'inventaire par part en CHF	95.49	103.31

Fondation de placement Swiss Life

Obligations Marchés Emergents Entreprises PM

(couvertes en CHF)

Structure du portefeuille par catégories de débiteurs

	Groupe de placement	Benchmark
Industrie	47.6%	32.4%
Services aux collectivités	15.9%	5.8%
Banques, sociétés financières	27.1%	24.1%
Autres	10.1%	37.7%
Liquidités	0.3%	-
Couverture de change	-1.0%	-
Total	100.0%	100.0%

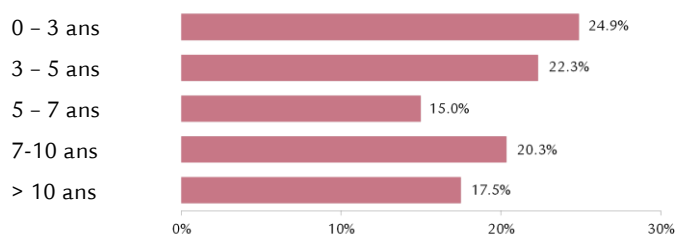
Structure du portefeuille par monnaies et durations

	Groupe de placement		Benchmark	
	Particip.	Duration	Particip.	Duration
USD	99.3%	5.8	100.0%	5.2
EUR	0.5%	7.8	0.0%	0.0
JPY	0.0%	0.0	0.0%	0.0
GBP	0.0%	0.0	0.0%	0.0
Autres	0.2%	0.0	0.0%	0.0
Total	100.0%		100.0%	

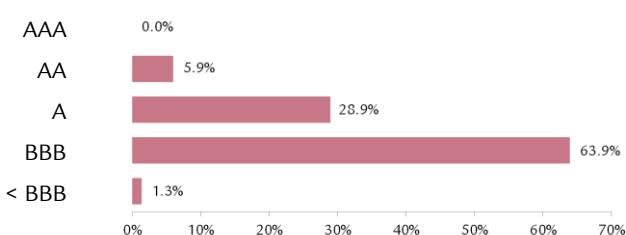
Modified Duration ¹⁾	5.8	5.2
Rendement à l'échéance théorique ¹⁾	3.5%	3.6%

¹⁾ avant couverture de change, en tenant compte des dérivés

Structure de l'échéance des titres



Investissement par notes



Note moyenne

BBB+

Débiteurs les plus importants et note

Ecopetrol	BBB-	2.5%
Hutchison Whampoa	A	2.3%
Sands China Ltd	BBB-	1.9%
QTEL International	A-	1.9%
Gazprom	BBB-	1.8%

Structure du portefeuille selon les pays/régions

	Groupe de placement	Benchmark
Chine	12.6%	11.3%
Corée du Sud	8.6%	6.9%
Chili	6.5%	5.8%
Emirats arabes unis	6.2%	5.6%
Qatar	6.0%	5.1%
Pérou	5.6%	4.4%
Thaïlande	5.5%	4.1%
Colombie	5.2%	3.9%
Autres pays Asie (13/13)	32.8%	35.4%
Autres pays Afrique (2/5)	2.1%	3.7%
Autres pays Amérique latine (3/4)	6.1%	9.7%
Autres pays (3/8)	3.5%	4.1%
Liquidités, couverture	-0.7%	-
Total	100.0%	100.0%

Indications supplémentaires sur les débiteurs

Nombre de débiteurs	187
Part de débiteurs hors du benchmark	17.0%

Disclaimer

La présente publication ne constitue ni une incitation ni une recommandation pour la vente ou l'achat d'instruments de placement, et son but est uniquement d'informer. Tous les documents constituant la base légale dans le cadre d'un éventuel placement peuvent être obtenus gratuitement auprès de la Fondation de placement Swiss Life, case postale, 8022 Zurich, tél. 043 284 79 79. Le cercle des investisseurs est limité aux institutions du 2^e pilier et du pilier 3a, ainsi que les autres institutions de prévoyance professionnelle exonérées d'impôts avec siège en Suisse et aux personnes qui gèrent des placements collectifs pour ces institutions, qui sont soumises à la surveillance de l'Autorité fédérale de surveillance des marchés financiers et qui ne placent dans la fondation que des fonds destinés à ces institutions qui ont passé une convention spéciale avec Swiss Life Asset Managers.

La performance passée ne saurait présager de l'évolution en cours ou à venir. Les données relatives aux performances ne tiennent pas compte des commissions et frais éventuellement prélevés au moment de l'émission ou du rachat des parts.

Stratégie d'investissement

- Placement dans des titres de participation de sociétés représentées dans le Swiss Performance Index (SPI)
- Les grosses capitalisations sont couvertes passivement, les petites et moyennes capitalisations sont gérées activement («core-satellite»)
- Limite par société: 5% (exception: à condition que les sociétés soient dans le benchmark; max. 5% points de plus que pondération dans le benchmark)
- Réalisation au moyen du Swiss Life iFunds (CH) Equity Switzerland (CHF) et Equity Switzerland Small & Mid Cap (CHF); fonds de placement de droit suisse de la catégorie "Autres fonds en investissements traditionnels"

Informations sur le produit

Numéro de valeur	3026057
ISIN	CH0030260571
LEI	254900UNZU5YPIKQTQ23
Bloomberg Ticker	SLACHPM SW
Benchmark	Swiss Performance Index
Monnaie	CHF
Date de création	31.05.2007
Valeur de lancement	100.00
Clôture de l'exercice	30.09.
Souscription/Rachat	journalier
Délai final d'acceptation *	14h30
Asset Manager selon	
Swiss Life Best Select Invest Plus® **	
Large Caps (passive)	Pictet Asset Management SA
Small&Mid Caps (active)	Privatbank Von Graffenried AG

Conseil externe

PPCmetrics fournit les prestations suivantes: conseil concernant les bonnes structures de mandat («core-satellite»), aide à la sélection de gestionnaires de fortune adéquats et soutien dans le cadre de la surveillance continue des gestionnaires de fortune, ainsi qu'évaluation des résultats des placements

Publication de cours Bloomberg: ASSL
www.swisslife.ch/fondationplacement

Taux des charges d'exploitation TER _{KGAST} ***	
- au préalable	0.30%
- a posteriori au 30.09.2019	0.30%
Commission de souscription/rachat	aucune
Pratique de distribution	Capitalisation

* Acquisition de cette tranche n'est possible que dans le cadre d'une convention spéciale avec Swiss Life Asset Managers

** La sélection des gestionnaires, leur surveillance continue et le suivi complet du processus sont effectués par Swiss Life Asset Management SA selon des critères objectifs, conformément à une excellente pratique institutionnelle

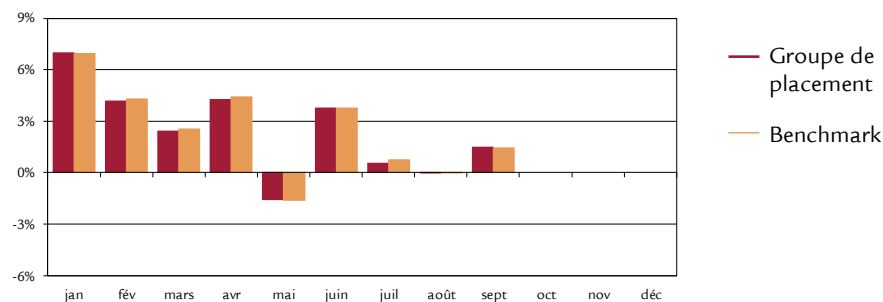
*** Le taux des charges d'exploitation TER_{KGAST} couvre tous les coûts à l'exception des frais de transaction et des prélèvements fiscaux sur les transactions

Evolution du cours indexée et performance



Performance	1M	3M	1A	3A	5A	10A	p.a. depuis 31.05.07
Groupement de placement (en %)	1.52	2.06	12.69	11.03	6.92	8.33	3.49
Benchmark (en %)	1.43	2.14	13.19	11.26	7.06	8.40	3.84
	YTD	2018	2017	2016	2015	2014	2013
Groupement de placement (en %)	24.18	-8.39	19.30	-1.19	2.30	12.10	24.68
Benchmark (en %)	24.45	-8.57	19.92	-1.41	2.68	13.00	24.60

Performance mensuelle



Données statistiques (annualisées)

	1A	3A	5A	10A	depuis 31.05.07
Volatilité du groupe de placement (en %)	12.64	10.00	11.63	10.83	12.79
Volatilité Benchmark (en %)	12.62	10.01	11.66	10.83	12.78
Tracking Error ex post (en %)	0.27	0.29	0.28	0.42	0.75
Tracking Error ex ante (en %)	0.30				
Information Ratio	-1.84	-0.79	-0.52	-0.16	-0.46
Sharpe Ratio	1.00	1.12	0.64	0.77	0.26
Corrélation	1.00	1.00	1.00	1.00	1.00
Beta	1.00	1.00	1.00	1.00	1.00
Jensen-Alpha	-0.46	-0.19	-0.12	-0.05	-0.34
Maximum Drawdown (en %)	-12.29	-12.99	-19.45	-43.05	-54.13
Recovery Period (ans)	0.15	0.16	1.14	1.76	4.83

Chiffres caractéristiques

	31.12.2018	30.09.2019
Fortune en mio. CHF	197.1	237.6
Valeur nette d'inventaire par part en CHF	122.99	152.73

Structure du portefeuille en fonction de la taille de l'entreprise¹⁾

	Groupe de placement		Benchmark	
	Particip.	Nombre	Particip.	Nombre
Grandes entreprises	80.2%	20	80.7%	20
Moyennes entreprises	18.0%	49	17.5%	79
Petites entreprises	1.0%	7	1.8%	115
Liquidités	0.8%	-	-	-
Total	100.0%	76	100.0%	214

¹⁾ Compte tenu des dérivés et des placements collectifs

Structure du portefeuille par branches²⁾

	Groupe de placement	Benchmark
Santé	34.7%	35.5%
Biens de consommation	27.8%	27.9%
Sociétés financières	16.0%	18.1%
Industries	14.7%	12.9%
Matériaux de base	1.9%	2.2%
Télécommunication	1.2%	1.0%
Technologie	1.5%	1.7%
Services aux consommateurs	0.9%	0.6%
Services aux collectivités	0.5%	0.1%
Pétrole et gaz	0.0%	0.0%
Liquidités	0.8%	-
Total	100.0%	100.0%

²⁾ Compte tenu des dérivés et des placements collectifs

Les principales positions en actions³⁾

	Groupe de placement	Benchmark
Nestlé	22.4%	22.6%
Novartis	14.5%	14.5%
Roche BJ	14.2%	14.3%
UBS	4.0%	4.0%
Cie Fin Richemont	2.9%	2.9%
Zurich Insurance Group	2.7%	2.7%
ABB	2.5%	2.5%
Credit Suisse Group	2.1%	2.1%
Swiss Re	2.1%	2.1%
LafargeHolcim	2.0%	2.0%

³⁾ Compte tenu des dérivés et des placements collectifs

Disclaimer

La présente publication ne constitue ni une incitation ni une recommandation pour la vente ou l'achat d'instruments de placement, et son but est uniquement d'informer. Tous les documents constituant la base légale dans le cadre d'un éventuel placement peuvent être obtenus gratuitement auprès de la Fondation de placement Swiss Life, case postale, 8022 Zurich, tél. 043 284 79 79. Le cercle des investisseurs est limité aux institutions du 2e pilier et du pilier 3a, ainsi que les autres institutions de prévoyance professionnelle exonérées d'impôts avec siège en Suisse et aux personnes qui gèrent des placements collectifs pour ces institutions, qui sont soumises à la surveillance de l'Autorité fédérale de surveillance des marchés financiers et qui ne placent dans la fondation que des fonds destinés à ces institutions qui ont passé une convention spéciale avec Swiss Life Asset Managers. La performance passée ne saurait présumer de l'évolution en cours ou à venir. Les données relatives aux performances ne tiennent pas compte des commissions et frais éventuellement prélevés au moment de l'émission ou du rachat des parts.

Fondation de placement Swiss Life

Actions Suisse Large Caps Indexées PM

Stratégie d'investissement

- Placement dans des titres de participation de sociétés représentées dans le SPI 20
- Mise en œuvre indexée, l'indice de référence étant entièrement reproduit («full replication»)
- L'écart entre la pondération par société et celle du benchmark ne peut être supérieur à +/- 0,5 point de pourcentage
- Réalisation au moyen du Swiss Life iFunds (CH) Equity Switzerland (CHF); fonds de placement de droit suisse de la catégorie "Autres fonds en investissements traditionnels"

Informations sur le produit

Numéro de valeur	39561886
ISIN	CH0395618868
LEI	254900P0FZIREAGSUQ60
Bloomberg Ticker	SLASLPM SW
Benchmark	SPI 20@
Monnaie	CHF
Date de création	31.01.2018
Valeur de lancement	100.00
Clôture de l'exercice	30.09.
Souscription/Rachat	journalier
Délai final d'acceptation *	14h30
Asset Manager selon	Swiss Life Best Select Invest Plus® **
	Pictet Asset Management AG

Conseil externe
PPCmetrics fournit les prestations suivantes: conseil concernant la bonne structure de mandat, aide à la sélection de gestionnaires de fortune adéquats et soutien dans le cadre de la surveillance continue du gestionnaire de fortune, ainsi qu'évaluation des résultats des placements

Publication de cours Bloomberg: ASSL
www.swisslife.ch/fondationdeplacement

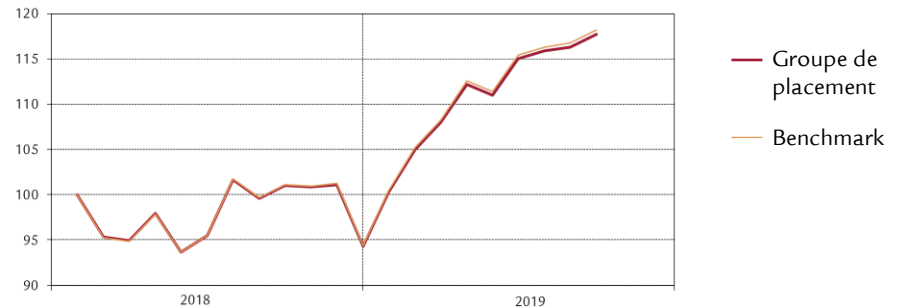
Taux des charges d'exploitation TER _{KGAST} ***		1A	3A	5A	depuis 31.01.18
- au préalable	0.20%				12.22
- a posteriori au 30.09.2019	0.20%				12.27
Commission de souscription/rachat	aucune				0.07
Pratique de distribution	Capitalisation				

* Acquisition de cette tranche n'est possible que dans le cadre d'une convention spéciale avec Swiss Life Asset Managers

** La sélection des gestionnaires, leur surveillance continue et le suivi complet du processus sont effectués par Swiss Life Asset Management SA selon des critères objectifs, conformément à une excellente pratique institutionnelle

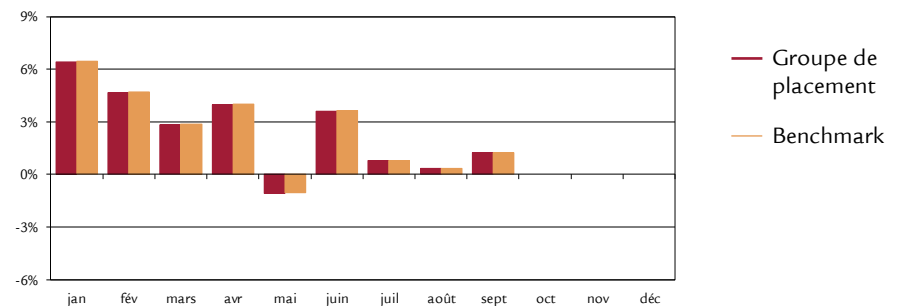
*** Le taux des charges d'exploitation TER_{KGAST} couvre tous les coûts à l'exception des frais de transaction et des prélèvements fiscaux sur les transactions

Evolution du cours indexée et performance



Performance	1M	3M	1A	3A p.a.	5A p.a. depuis 31.01.18	
Groupe de placement (en %)	1.23	2.35	16.57		10.28	
Benchmark (en %)	1.25	2.41	16.93		10.54	
	YTD	2018	2017	2016	2015	2014
Groupe de placement (en %)	24.90					
Benchmark (en %)	25.24					

Performance mensuelle



Données statistiques (annualisées)

	1A	3A	5A	depuis 31.01.18
Volatilité du groupe de placement (en %)	11.78			12.22
Volatilité Benchmark (en %)	11.82			12.27
Tracking Error ex post (en %)	0.05			0.07
Tracking Error ex ante (en %)	0.10			
Information Ratio	-6.75			-3.60
Sharpe Ratio	1.36			0.86
Corrélation	1.00			1.00
Beta	1.00			1.00
Jensen-Alpha	-0.26			-0.20
Maximum Drawdown (en %)	-10.10			-10.10
Recovery Period (ans)	0.11			0.11

Chiffres caractéristiques

	31.12.2018	30.09.2019
Fortune en mio. CHF	89.2	124.2
Valeur nette d'inventaire par part en CHF	94.24	117.71

Structure du portefeuille en fonction de la taille de l'entreprise¹⁾

	Groupe de placement		Benchmark	
	Particip.	Nombre	Particip.	Nombre
Grandes entreprises	99.2%	19	99.2%	19
Moyennes entreprises	0.8%	1	0.8%	1
Petites entreprises	0.0%	0	-	-
Liquidités	0.0%	-	-	-
Total	100.0%	20	100.0%	20

¹⁾ Compte tenu des dérivés et des placements collectifs

Structure du portefeuille par branches²⁾

	Groupe de placement	Benchmark
Santé	40.1%	40.1%
Biens de consommation	31.7%	31.7%
Sociétés financières	15.0%	15.0%
Industries	10.2%	10.2%
Matériaux de base	1.9%	1.9%
Télécommunication	1.1%	1.1%
Pétrole et gaz	0.0%	0.0%
Services aux consommateurs	0.0%	0.0%
Services aux collectivités	0.0%	0.0%
Technologie	0.0%	0.0%
Liquidités	0.0%	-
Total	100.0%	100.0%

²⁾ Compte tenu des dérivés et des placements collectifs

Les positions principales³⁾

	Groupe de placement	Benchmark
Nestlé	27.7%	27.8%
Novartis	17.9%	17.9%
Roche BJ	17.6%	17.6%
UBS	4.9%	4.9%
Cie Fin Richemont	3.5%	3.5%
Zurich Insurance Group	3.3%	3.3%
ABB	3.1%	3.1%
Credit Suisse Group	2.6%	2.6%
Swiss Re	2.6%	2.6%
LafargeHolcim	2.4%	2.4%

³⁾ Compte tenu des dérivés et des placements collectifs

Disclaimer

La présente publication ne constitue ni une incitation ni une recommandation pour la vente ou l'achat d'instruments de placement, et son but est uniquement d'informer. Tous les documents constituant la base légale dans le cadre d'un éventuel placement peuvent être obtenus gratuitement auprès de la Fondation de placement Swiss Life, case postale, 8022 Zurich, tél. 043 284 79 79. Le cercle des investisseurs est limité aux institutions du 2e pilier et du pilier 3a, ainsi que les autres institutions de prévoyance professionnelle exonérées d'impôts avec siège en Suisse et aux personnes qui gèrent des placements collectifs pour ces institutions, qui sont soumises à la surveillance de l'Autorité fédérale de surveillance des marchés financiers et qui ne placent dans la fondation que des fonds destinés à ces institutions qui ont passé une convention spéciale avec Swiss Life Asset Managers.

La performance passée ne saurait présumer de l'évolution en cours ou à venir. Les données relatives aux performances ne tiennent pas compte des commissions et frais éventuellement prélevés au moment de l'émission ou du rachat des parts.

Stratégie d'investissement

- Placement dans des titres de participation de sociétés représentées dans le Swiss Performance Index Extra
- Sélection active des branches et des titres
- Limite par société: 5% (exception: à condition que les sociétés soient dans le benchmark; max. 5% points de plus que pondération dans le benchmark)
- Réalisation au moyen du Swiss Life iFunds (CH) Equity Switzerland Small & Mid Cap (CHF); fonds de placement de droit suisse de la catégorie "Autres fonds en investissements traditionnels"

Informations sur le produit

Numéro de valeur	39561897
ISIN	CH0395618975
LEI	254900QGENUS1GIJ4549
Bloomberg Ticker	SWLSMPM SW
Benchmark	Swiss Performance Index Extra
Monnaie	CHF
Date de création	31.01.2008
Valeur de lancement	100.00
Clôture de l'exercice	30.09.
Souscription/Rachat	journalier
Délai final d'acceptation *	14h30

Asset Manager selon
Swiss Life Best Select Invest Plus® **
Privatbank Von Graffenried AG

Conseil externe
PPCmetrics fournit les prestations suivantes:
conseil concernant la bonne structure de mandat, aide à la sélection de gestionnaires de fortune adéquats et soutien dans le cadre de la surveillance continue du gestionnaire de fortune, ainsi qu'évaluation des résultats des placements

Publication de cours Bloomberg: ASSL
www.swisslife.ch/fondationdeplacement

Taux des charges d'exploitation TER _{KGAST} ***	
- au préalable	0.72%
- a posteriori au 30.09.2019	0.72%
Commission de souscription/rachat	aucune
Pratique de distribution	Capitalisation

* Acquisition de cette tranche n'est possible que dans le cadre d'une convention spéciale avec Swiss Life Asset Managers

** La sélection des gestionnaires, leur surveillance continue et le suivi complet du processus sont effectués par Swiss Life Asset Management SA selon des critères objectifs, conformément à une excellente pratique institutionnelle

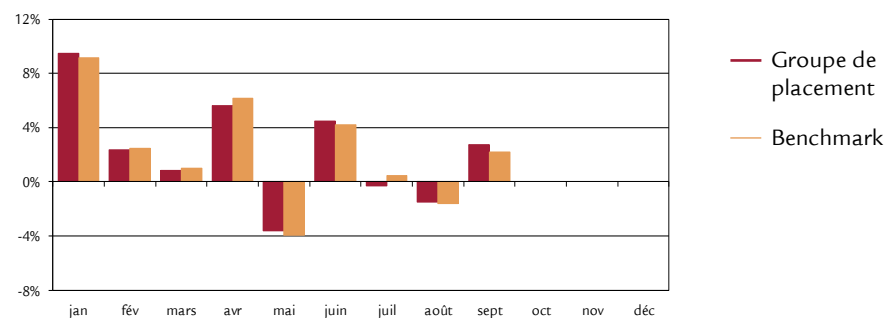
*** Le taux des charges d'exploitation TER_{KGAST} couvre tous les coûts à l'exception des frais de transaction et des prélèvements fiscaux sur les transactions

Evolution du cours indexée et performance



Performance	1M	3M	1A	3A p.a.	5A p.a. depuis 31.01.18	
Groupe de placement (en %)	2.76	0.88	-2.47		-0.74	
Benchmark (en %)	2.20	0.99	-1.00		-1.12	
	YTD	2018	2017	2016	2015	2014
Groupe de placement (en %)	21.19					
Benchmark (en %)	21.19					

Performance mensuelle



Données statistiques (annualisées)

	1A	3A	5A depuis 31.01.18
Volatilité du groupe de placement (en %)	18.62		14.93
Volatilité Benchmark (en %)	18.04		14.55
Tracking Error ex post (en %)	1.46		1.42
Tracking Error ex ante (en %)	1.40		
Information Ratio	-1.01		0.27
Sharpe Ratio	-0.09		0.00
Corrélation	1.00		1.00
Beta	1.03		1.02
Jensen-Alpha	-1.48		0.39
Maximum Drawdown (en %)	-21.38		-23.29
Recovery Period (ans)	-		-

Chiffres caractéristiques

	31.12.2018	30.09.2019
Fortune en mio. CHF	39.4	50.7
Valeur nette d'inventaire par part en CHF	81.50	98.77

Structure du portefeuille en fonction de la taille de l'entreprise¹⁾

	Groupe de placement		Benchmark	
	Particip.	Nombre	Particip.	Nombre
Grandes entreprises	7.6%	1	6.3%	1
Moyennes entreprises	84.5%	48	84.2%	78
Petites entreprises	5.1%	7	9.5%	115
Liquidités	2.8%	-	-	-
Total	100.0%	56	100.0%	194

¹⁾ Compte tenu des dérivés et des placements collectifs

Structure du portefeuille par branches²⁾

	Groupe de placement	Benchmark
Industries	34.0%	24.6%
Sociétés financières	20.2%	31.4%
Santé	12.0%	15.3%
Biens de consommation	11.6%	11.2%
Technologie	8.1%	8.9%
Services aux consommateurs	4.7%	3.4%
Matériaux de base	2.2%	3.6%
Télécommunication	1.7%	0.9%
Services aux collectivités	2.7%	0.7%
Pétrole et gaz	0.0%	0.0%
Liquidités	2.8%	-
Total	100.0%	100.0%

²⁾ Compte tenu des dérivés et des placements collectifs

Les positions principales³⁾

	Groupe de placement	Benchmark
Partners Group Holding AG	7.6%	6.3%
Schindler Holding AG (PS)	5.6%	3.3%
Kuehne + Nagel International AG	4.2%	3.0%
Temenos AG	3.9%	3.9%
Baloise Holding AG	3.8%	3.2%
Lindt & Sprüngli (PS)	3.7%	3.2%
Vifor Pharma AG	3.5%	2.2%
Sonova Holding AG	3.5%	4.6%
Straumann Holding AG	3.4%	3.3%
Logitech International	3.2%	2.5%

³⁾ Compte tenu des dérivés et des placements collectifs

Disclaimer

La présente publication ne constitue ni une incitation ni une recommandation pour la vente ou l'achat d'instruments de placement, et son but est uniquement d'informer. Tous les documents constituant la base légale dans le cadre d'un éventuel placement peuvent être obtenus gratuitement auprès de la Fondation de placement Swiss Life, case postale, 8022 Zurich, tél. 043 284 79 79. Le cercle des investisseurs est limité aux institutions du 2e pilier et du pilier 3a, ainsi que les autres institutions de prévoyance professionnelle exonérées d'impôts avec siège en Suisse et aux personnes qui gèrent des placements collectifs pour ces institutions, qui sont soumises à la surveillance de l'Autorité fédérale de surveillance des marchés financiers et qui ne placent dans la fondation que des fonds destinés à ces institutions qui ont passé une convention spéciale avec Swiss Life Asset Managers.

La performance passée ne saurait présumer de l'évolution en cours ou à venir. Les données relatives aux performances ne tiennent pas compte des commissions et frais éventuellement prélevés au moment de l'émission ou du rachat des parts.

Stratégie d'investissement

- Placement indexé avec stratégie de couverture complémentaire et basée sur des règles précises
- Univers de placement composé de sociétés faisant partie du Swiss Market Index
- Possibilité d'effectuer des investissements sous forme de titres de participation, de placements collectifs ou d'instruments dérivés
- Limite par société: 5% (exception: à condition que les sociétés soient dans l'indice; écart min. par rapport à pondération de l'indice)
- Mise en place d'une stratégie de couverture complémentaire composée d'options sous forme de liquidités permet, en cas de fortes baisses des marchés, de réduire les pertes de cours, et, en cas de fortes hausses, de limiter le potentiel haussier (Put Spread Collar)
- Possibilité de placer sur le marché les liquidités pouvant être conservées grâce à l'utilisation d'instruments dérivés

Informations sur le produit

Numéro de valeur	13016963
ISIN	CH0130169631
LEI	549300NN5470DJJMX198
Bloomberg Ticker	SWLASPM SW
Benchmark	-
Monnaie	CHF
Date de création	30.06.2011
Valeur de lancement	100.00
Clôture de l'exercice	30.09.
Souscription/Rachat	journalier
Délai final d'acceptation *	14h30
Asset Manager	

Swiss Life Asset Management SA	
Publication de cours	Bloomberg: ASSL www.swisslife.ch/fondationdeplacement
Taux des charges d'exploitation TER _{KGAST} **	
- au préalable	0.16%
- a posteriori au 30.09.2019	0.20%
Commission de souscription/rachat	aucune
Pratique de distribution	Capitalisation

* Acquisition de cette tranche n'est possible que dans le cadre d'une convention spéciale avec Swiss Life Asset Managers

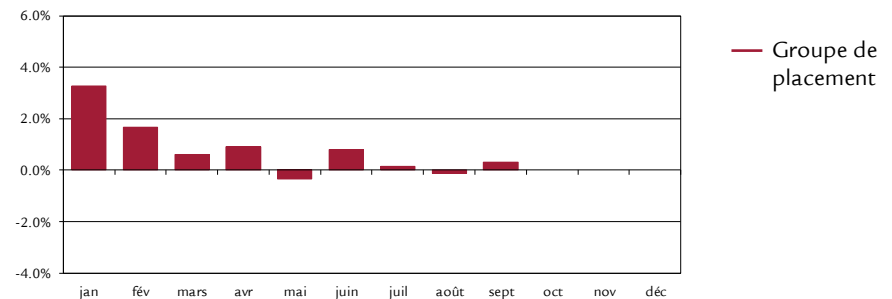
** Le taux des charges d'exploitation TER_{KGAST} couvre tous les coûts à l'exception des frais de transaction et des prélèvements fiscaux sur les transactions

Evolution du cours indexée et performance



Performance	1M	3M	1A	3A p.a.	5Ap.a. depuis p.a. 30.06.11	
Groupe de placement (en %)	0.30	0.32	1.49	2.20	1.02	2.39
	YTD	2018	2017	2016	2015	2014
Groupe de placement (en %)	7.41	-5.63	6.70	-3.83	0.32	5.81

Performance mensuelle



Données statistiques (annualisées)

	1A	3A	5A	depuis 30.06.11
Volatilité Groupe de placement (en %)	6.52	5.18	5.99	5.39
Sharpe Ratio	0.34	0.56	0.29	0.51
Maximum Drawdown (en %)	-6.14	-6.36	-11.88	-15.35
Recovery Period (ans)	0.33	0.45	3.57	0.90

Chiffres caractéristiques

	31.12.2018	30.09.2019
Fortune en mio. CHF	177.1	190.2
Valeur nette d'inventaire par part en CHF	113.17	121.56

30 septembre 2019

Fondation de placement Swiss Life

Actions Suisse Protect PM



Détails de la valeur de la stratégie de couverture

	Groupe de placement
Long Put sur le SMI à 7'727.98	0.04%
Short Put sur le SMI à 6'508.26	-0.01%
Short Call sur le SMI à 8'808.62	-9.60%
Total	-9.56%

Structure du portefeuille

	Groupe de placement
SMI (exposition via futures synthétiques)	70.0%
Stratégie de couverture (Put Spread Collar)	-9.6%
Liquidités	39.6%
Total	100.0%

Détails relatifs aux placements des liquidités

	Groupe de placement
Fonds du marché monétaire	22.6%
Avoirs bancaires, postales, compte sur marge auprès des banques	77.4%
Total	100.0%

Disclaimer

La présente publication ne constitue ni une incitation ni une recommandation pour la vente ou l'achat d'instruments de placement, et son but est uniquement d'informer. Tous les documents constituant la base légale dans le cadre d'un éventuel placement peuvent être obtenus gratuitement auprès de la Fondation de placement Swiss Life, case postale, 8022 Zurich, tél. 043 284 79 79. Le cercle des investisseurs est limité aux institutions du 2e pilier et du pilier 3a, ainsi que les autres institutions de prévoyance professionnelle exonérées d'impôts avec siège en Suisse et aux personnes qui gèrent des placements collectifs pour ces institutions, qui sont soumises à la surveillance de l'Autorité fédérale de surveillance des marchés financiers et qui ne placent dans la fondation que des fonds destinés à ces institutions qui ont passé une convention spéciale avec Swiss Life Asset Managers.

La performance passée ne saurait présumer de l'évolution en cours ou à venir. Les données relatives aux performances ne tiennent pas compte des commissions et frais éventuellement prélevés au moment de l'émission ou du rachat des parts.

Stratégie d'investissement

- Placement dans des titres de participation émis par des sociétés domiciliées à l'étranger
- Les grosses & moyennes capitalisations sont couvertes passivement, les petites capitalisations ainsi que le secteur des marchés émergents sont gérés activement («core-satellite»)
- Limite par société: 5%
- Sociétés hors benchmark: max. 10%
- Réalisation au moyen du Swiss Life iFunds (CH) Equity Global ex Switzerland (CHF), Invesco Global Small Cap Equity Fund, Dimensional Global Small Cap Equity Fund et du fonds Candriam Equities L Emerging Markets

Informations sur le produit

Numéro de valeur	3026051
ISIN	CH0030260514
LEI	2549000B6X3SG0K4LZ68
Bloomberg Ticker	SLAUPM SW
Benchmark *	

80% MSCI World ex CH, en CHF
15% MSCI AC World Small Cap, en CHF
5% MSCI Emerging Markets, en CHF

Monnaie	CHF
Date de création	31.05.2007
Valeur de lancement	100.00
Clôture de l'exercice	30.09.
Souscription/Rachat	journalier
Délai final d'acceptation **	14h30

Asset Manager selon

Swiss Life Best Select Invest Plus® ***

Large & Mid Caps (passive) UBS SA

Small Caps (active) Invesco / Dimensional

EmMa (actifs) Candriam Investors Group

Conseil externe

PPCmetrics fournit les prestations suivantes: conseil concernant les bonnes structures de mandat («core-satellite»), aide à la sélection de gestionnaires de fortune adéquats et soutien dans le cadre de la surveillance continue des gestionnaires de fortune, ainsi qu'évaluation des résultats des placements

Publication de cours Bloomberg: ASSL
www.swisslife.ch/fondationdeplacement

Taux des charges d'exploitation TER_{KGAST} ****

- au préalable 0.38%

- a posteriori au 30.09.2019 0.38%

Commission de souscription/rachat aucune

Pratique de distribution Capitalisation

* Jusqu'au 31.12.2009 100% MSCI World, ex CH, en CHF

** Acquisition de cette tranche n'est possible que dans le cadre d'une convention spéciale avec Swiss Life Asset Managers

*** La sélection des gestionnaires, leur surveillance continue et le suivi complet du processus sont effectués par Swiss Life Asset Management SA selon des critères objectifs, conformément à une excellente pratique institutionnelle

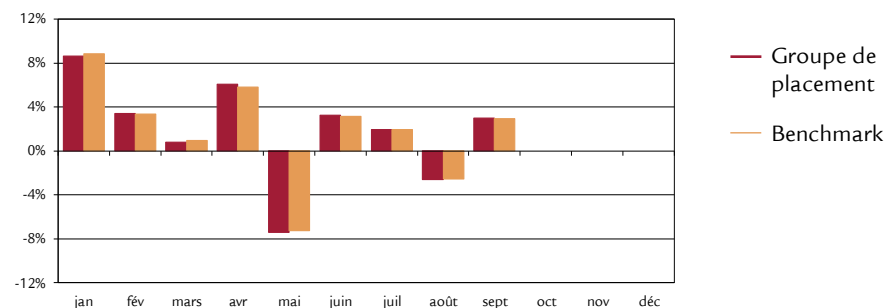
**** Le taux des charges d'exploitation TER_{KGAST} couvre tous les coûts à l'exception des frais de transaction et des prélèvements fiscaux sur les transactions

Evolution du cours indexée et performance



Performance	1M	3M	1A	3A	5A	10A	p.a depuis 31.05.07
Groupe de placement (en %)	2.98	2.29	2.23	10.19	7.31	8.01	2.17
Benchmark (en %)	2.94	2.31	2.40	10.58	7.86	8.44	2.73
	YTD	2018	2017	2016	2015	2014	2013
Groupe de placement (en %)	17.49	-10.00	18.82	9.45	-1.12	15.87	21.72
Benchmark (en %)	17.60	-8.82	17.79	10.82	-0.80	16.54	22.32

Performance mensuelle



Données statistiques (annualisées)

	1A	3A	5A	10A	depuis 31.05.07
Volatilité du groupe de placement (en %)	18.50	11.93	13.24	12.41	15.31
Volatilité Benchmark (en %)	18.45	11.94	13.19	12.41	15.31
Tracking Error ex post (en %)	0.55	0.75	0.76	0.85	1.06
Tracking Error ex ante (en %)	0.80				
Information Ratio	-0.31	-0.51	-0.72	-0.50	-0.53
Sharpe Ratio	0.16	0.88	0.59	0.65	0.13
Corrélation	1.00	1.00	1.00	1.00	1.00
Beta	1.00	1.00	1.00	1.00	1.00
Jensen-Alpha	-0.17	-0.32	-0.52	-0.37	-0.54
Maximum Drawdown (en %)	-15.54	-15.80	-18.54	-36.24	-59.96
Recovery Period (ans)	0.29	0.30	0.77	1.43	7.74

Chiffres caractéristiques

	31.12.2018	30.09.2019
Fortune en mio. CHF	196.8	209.6
Valeur nette d'inventaire par part en CHF	110.94	130.34

Structure du portefeuille selon les pays/régions¹⁾

	Groupe de placement	Benchmark		Groupe de placement	Benchmark
Amérique du Nord	62.1%	63.7%	Etats-Unis	58.9%	60.3%
Europe	18.7%	17.8%	Grande-Bretagne	5.8%	5.5%
Asie	15.1%	14.8%	France	3.7%	3.3%
Autres	4.1%	3.7%	Allemagne	2.6%	2.7%
Liquidités	0.0%	-	Japon	8.5%	8.5%
Total	100.0%	100.0%			

¹⁾ Compte tenu des dérivés et des placements collectifs

Structure du portefeuille par branches²⁾

	Groupe de placement	Benchmark
Sociétés financières	16.3%	15.8%
Technologie de l'information	16.5%	16.2%
Consommation discrétionnaire	11.3%	11.1%
Industries	11.9%	11.8%
Santé	10.7%	11.0%
Biens de consommation de base	7.5%	7.6%
Energie	5.2%	5.1%
Matière première	4.7%	4.9%
Services de télécommunication	8.2%	8.1%
Immeubles	4.3%	4.8%
Services aux collectivités	3.4%	3.6%
Liquidités	0.0%	-
Total	100.0%	100.0%

²⁾ Compte tenu des dérivés et des placements collectifs

Les principales positions en actions³⁾

	Groupe de placement	Benchmark
Apple Inc.	2.1%	2.1%
Microsoft Corp.	2.0%	2.0%
Alphabet Inc	1.5%	1.5%
Amazon.com, Inc.	1.5%	1.5%
Facebook, Inc. Class A	0.9%	0.9%
JPMorgan Chase & Co.	0.8%	0.8%
Johnson & Johnson	0.7%	0.7%
Procter & Gamble Company	0.6%	0.6%
Exxon Mobil Corp.	0.6%	0.6%
Visa Inc	0.6%	0.6%

³⁾ Compte tenu des dérivés et des placements collectifs

Indications supplémentaires sur les débiteurs

Nombre de débiteurs	7'959
Part de débiteurs hors du benchmark	4.7%

Disclaimer

La présente publication ne constitue ni une incitation ni une recommandation pour la vente ou l'achat d'instruments de placement, et son but est uniquement d'informer. Tous les documents constituant la base légale dans le cadre d'un éventuel placement peuvent être obtenus gratuitement auprès de la Fondation de placement Swiss Life, case postale, 8022 Zurich, tél. 043 284 79 79. Le cercle des investisseurs est limité aux institutions du 2e pilier et du pilier 3a, ainsi que les autres institutions de prévoyance professionnelle exonérées d'impôts avec siège en Suisse et aux personnes qui gèrent des placements collectifs pour ces institutions, qui sont soumises à la surveillance de l'Autorité fédérale de surveillance des marchés financiers et qui ne placent dans la fondation que des fonds destinés à ces institutions qui ont passé une convention spéciale avec Swiss Life Asset Managers.

La performance passée ne saurait présumer de l'évolution en cours ou à venir. Les données relatives aux performances ne tiennent pas compte des commissions et frais éventuellement prélevés au moment de l'émission ou du rachat des parts.

Fondation de placement Swiss Life

Actions Global Small Caps PM

Stratégie d'investissement

- Placement dans des titres de participation à faible capitalisation du monde entier
- Sélection active des pays, des branches et des titres
- Limite par société: 5%
- Réalisation au moyen du Invesco Global Small Cap Equity Fund et Dimensional Global Small Cap Equity Fund

Informations sur le produit

Numéro de valeur	40068790
ISIN	CH0400687908
LEI	254900XCUD9NTWJQU706
Bloomberg Ticker	SLAGSPM SW
Benchmark	MSCI AC World Small Cap, en CHF
Monnaie	CHF
Date de création	28.02.2018
Valeur de lancement	100.00
Clôture de l'exercice	30.09.
Souscription/Rachat	journalier
Délai final d'acceptation *	11h00

Asset Manager selon

Swiss Life Best Select Invest Plus® **

50% Invesco / 50% Dimensional

Conseil externe

PPCmetrics fournit les prestations suivantes: conseil concernant les bonnes structures de mandat, aide à la sélection de gestionnaires de fortune adéquats et soutien dans le cadre de la surveillance continue des gestionnaires de fortune, ainsi qu'évaluation des résultats des placements

Publication de cours Bloomberg: ASSL
www.swisslife.ch/fondationdeplacement

Taux des charges d'exploitation TER_{KGAST} ***

- au préalable 0.84%

- a posteriori au 30.09.2019 0.84%

Commission de souscription/rachat aucune

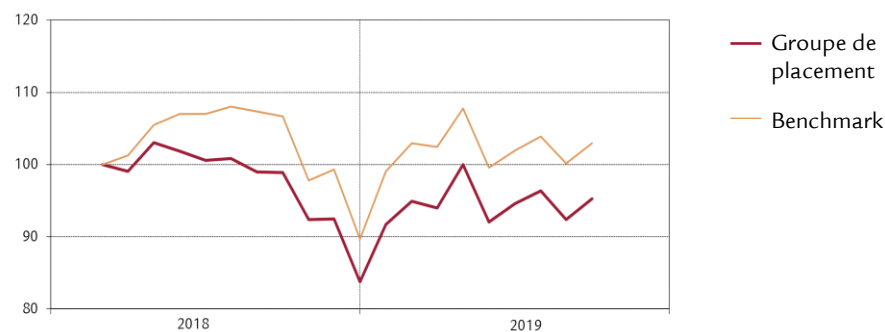
Pratique de distribution Capitalisation

* Acquisition de cette tranche n'est possible que dans le cadre d'une convention spéciale avec Swiss Life Asset Managers

** La sélection des gestionnaires, leur surveillance continue et le suivi complet du processus sont effectués par Swiss Life Asset Management SA selon des critères objectifs, conformément à une excellente pratique institutionnelle

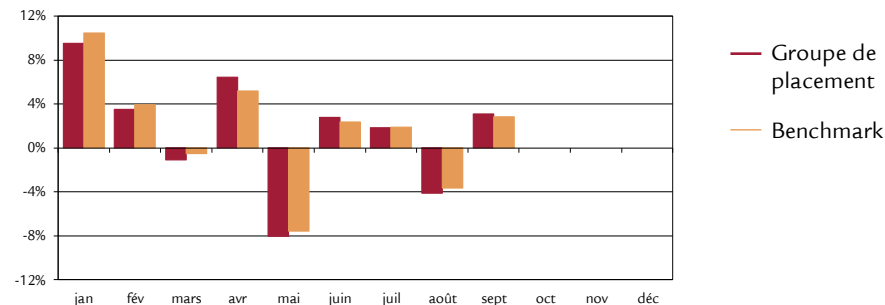
*** Le taux des charges d'exploitation TER_{KGAST} couvre tous les coûts à l'exception des frais de transaction et des prélèvements fiscaux sur les transactions

Evolution du cours indexée et performance



Performance	1M	3M	1A	3A p.a.	5Ap.a. depuis p.a. 28.02.18
Groupe de placement (en %)	3.10	0.72	-3.69		-3.04
Benchmark (en %)	2.84	1.00	-3.48		1.87
	YTD	2018	2017	2016	2015
Groupe de placement (en %)	13.80				
Benchmark (en %)	14.89				

Performance mensuelle



Données statistiques (annualisées)

	1A	3A	5A depuis 28.02.18
Volatilité du groupe de placement (en %)	20.40		16.44
Volatilité Benchmark (en %)	21.12		16.94
Tracking Error ex post(en %)	3.13		3.77
Tracking Error ex ante (en %)	3.80		
Information Ratio	-0.07		-1.30
Sharpe Ratio	-0.15		-0.14
Corrélation	0.99		0.97
Beta	0.96		0.95
Jensen-Alpha	-0.34		-4.80
Maximum Drawdown (en %)	-17.38		-21.38
Recovery Period (ans)	0.34		-

Chiffres caractéristiques

	31.12.2018	30.09.2019
Fortune en mio. CHF	14.5	13.7
Valeur nette d'inventaire par part en CHF	83.68	95.23

Structure du portefeuille selon les pays/régions

	Groupe de placement	Benchmark		Groupe de placement	Benchmark
Amérique du Nord	48.5%	58.2%	Etats-Unis	46.2%	54.6%
Europe	26.5%	20.2%	Grande-Bretagne	8.7%	6.5%
Asie	20.6%	17.0%	France	3.6%	1.3%
Autres	4.2%	4.6%	Allemagne	1.5%	2.1%
Liquidités	0.2%	-	Japon	11.1%	11.6%
Total	100.0%	100.0%			

Structure du portefeuille par branches

	Groupe de placement	Benchmark
Industries	19.9%	17.0%
Sociétés financières	16.5%	13.3%
Consommation discrétionnaire	13.2%	12.4%
Technologie de l'information	12.6%	12.6%
Santé	8.2%	10.3%
Immeubles	9.6%	12.6%
Matière première	6.8%	7.1%
Biens de consommation de base	3.3%	4.6%
Energie	3.1%	3.1%
Services de télécommunication	4.6%	3.7%
Services aux collectivités	2.0%	3.3%
Liquidités	0.2%	-
Total	100.0%	100.0%

Les principales positions en actions

	Groupe de placement	Benchmark
Eurazeo	0.8%	0.8%
China Meidong Auto	0.7%	0.7%
CIT	0.7%	0.7%
Sohba Developers	0.7%	0.7%
Tkh Group	0.7%	0.7%
Hyundai Motor	0.7%	0.7%
Kenedix Office Inv	0.7%	0.7%
Irish Contl Group	0.6%	0.6%
Skistar	0.6%	0.6%
Mediatek	0.6%	0.6%

Indications supplémentaires sur les débiteurs

Nombre de débiteurs	6'111
Part de débiteurs hors du benchmark	27.1%

Disclaimer

La présente publication ne constitue ni une incitation ni une recommandation pour la vente ou l'achat d'instruments de placement, et son but est uniquement d'informer. Tous les documents constituant la base légale dans le cadre d'un éventuel placement peuvent être obtenus gratuitement auprès de la Fondation de placement Swiss Life, case postale, 8022 Zurich, tél. 043 284 79 79. Le cercle des investisseurs est limité aux institutions du 2e pilier et du pilier 3a, ainsi que les autres institutions de prévoyance professionnelle exonérées d'impôts avec siège en Suisse et aux personnes qui gèrent des placements collectifs pour ces institutions, qui sont soumises à la surveillance de l'Autorité fédérale de surveillance des marchés financiers et qui ne placent dans la fondation que des fonds destinés à ces institutions qui ont passé une convention spéciale avec Swiss Life Asset Managers.

La performance passée ne saurait présumer de l'évolution en cours ou à venir. Les données relatives aux performances ne tiennent pas compte des commissions et frais éventuellement prélevés au moment de l'émission ou du rachat des parts.

Stratégie d'investissement

- Placement dans des titres de participation émis par des sociétés domiciliées dans des pays en développement
- Sélection active des pays, des branches et des titres
- Limite par société: 5%
- Sociétés hors benchmark: max. 15%
- Réalisation au moyen du fonds Candriam Equities L Emerging Markets; SICAV de droit luxembourgeois selon les directives UCITS

Informations sur le produit

Numéro de valeur	39561964
ISIN	CH0395619643
LEI	254900OLXTUB1EYJLV86
Bloomberg Ticker	SWLAEPM SW
Benchmark	MSCI Emerging Markets, en CHF
Monnaie	CHF
Date de création	31.01.2018
Valeur de lancement	100.00
Clôture de l'exercice	30.09.
Souscription/Rachat	journalier
Délai final d'acceptation *	11h00
Asset Manager selon	Swiss Life Best Select Invest Plus® **
	Candriam Investors Group

Conseil externe

PPCmetrics fournit les prestations suivantes: conseil concernant la bonne structure de mandat, aide à la sélection de gestionnaires de fortune adéquats et soutien dans le cadre de la surveillance continue du gestionnaire de fortune, ainsi qu'évaluation des résultats des placements

Publication de cours Bloomberg: ASSL
www.swisslife.ch/fondationdeplacement

Taux des charges d'exploitation TER_{KGAST} ***
- au préalable 0.55%
- a posteriori au 30.09.2019 0.55%

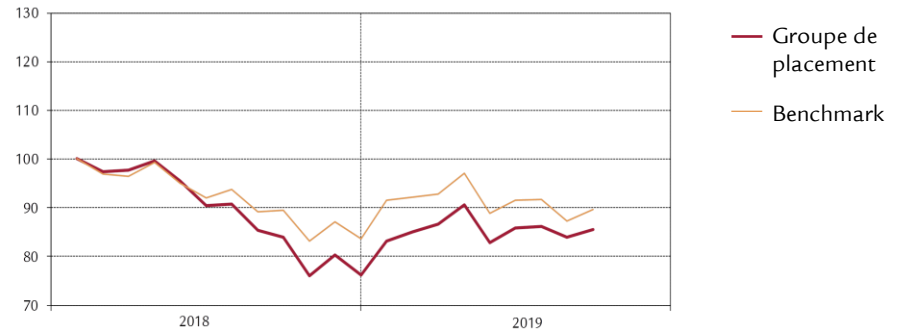
Commission de souscription/rachat aucune
Pratique de distribution Capitalisation

* Acquisition de cette tranche n'est possible que dans le cadre d'une convention spéciale avec Swiss Life Asset Managers

** La sélection des gestionnaires, leur surveillance continue et le suivi complet du processus sont effectués par Swiss Life Asset Management SA selon des critères objectifs, conformément à une excellente pratique institutionnelle

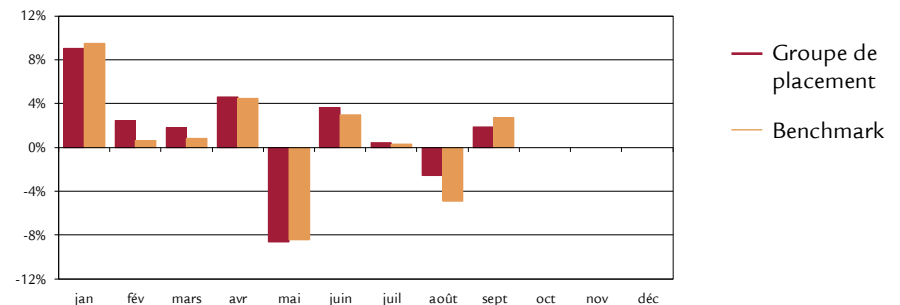
*** Le taux des charges d'exploitation TER_{KGAST} couvre tous les coûts à l'exception des frais de transaction et des prélèvements fiscaux sur les transactions

Evolution du cours indexée et performance



Performance	1M	3M	1A	3A p.a.	5Ap.a. depuis p.a. 31.01.18	
Groupe de placement (en %)	1.87	-0.31	1.92		-8.96	
Benchmark (en %)	2.70	-2.07	0.02		-6.40	
	YTD	2018	2017	2016	2015	2014
Groupe de placement (en %)	12.22					
Benchmark (en %)	7.12					

Performance mensuelle



Données statistiques (annualisées)

	1A	3A	5A depuis 31.01.18
Volatilité du groupe de placement (en %)	19.64		16.67
Volatilité Benchmark (en %)	18.40		15.45
Tracking Error ex post (en %)	4.44		4.43
Tracking Error ex ante (en %)	4.50		
Information Ratio	0.43		-0.58
Sharpe Ratio	0.13		-0.52
Corrélation	0.97		0.96
Beta	1.04		1.04
Jensen-Alpha	1.85		-2.54
Maximum Drawdown (en %)	-12.75		-25.86
Recovery Period (ans)	-		-

Chiffres caractéristiques

	31.12.2018	30.09.2019
Fortune en mio. CHF	39.2	49.6
Valeur nette d'inventaire par part en CHF	76.20	85.51

Structure du portefeuille selon les pays/régions

	Groupe de placement	Benchmark
Chine	31.4%	31.9%
Corée	13.5%	12.2%
Taiwan	10.3%	11.5%
Inde	8.2%	8.9%
Bésil	8.6%	7.6%
Afrique du Sud	4.2%	4.7%
Autres pays Asie	8.5%	8.1%
Autres pays EMEA	8.1%	10.7%
Autres pays de l'Amérique	4.2%	4.4%
Liquidités	3.0%	-
Total	100.0%	100.0%

Les principales positions en actions

	Groupe de placement	Benchmark
Taiwan Semiconductor Manufacture	5.0%	4.0%
Alibaba Group Holding	4.5%	4.4%
Tencent Holdings Ltd	4.4%	4.5%
Samsung Electronics Co Ltd	4.0%	3.7%
Ping An Insurance Group Co-H	2.6%	1.2%
Naspers Ltd-N Shs	1.9%	1.2%
Petrobras	1.9%	0.5%
China Construction Bank-H	1.7%	1.4%
Bank Rakyat Indonesia	1.6%	0.3%
Reliance Industries Ltd	1.5%	1.0%

Structure du portefeuille par branches

	Groupe de placement	Benchmark
Technologie de l'information	17.5%	15.1%
Sociétés financières	23.7%	24.7%
Consommation discrétionnaire	13.2%	13.0%
Matière première	5.5%	7.3%
Energie	7.7%	7.7%
Industries	5.2%	5.4%
Santé	2.4%	2.6%
Biens de consommation de base	7.0%	6.9%
Immeubles	2.1%	2.9%
Services de télécommunication	10.7%	11.6%
Services aux collectivités	2.0%	2.8%
Liquidités	3.0%	-
Total	100.0%	100.0%

Indications supplémentaires sur les sociétés

Nombre de sociétés	145
Part de sociétés hors du benchmark	14.4%

Disclaimer

La présente publication ne constitue ni une incitation ni une recommandation pour la vente ou l'achat d'instruments de placement, et son but est uniquement d'informer. Tous les documents constituant la base légale dans le cadre d'un éventuel placement peuvent être obtenus gratuitement auprès de la Fondation de placement Swiss Life, case postale, 8022 Zurich, tél. 043 284 79 79. Le cercle des investisseurs est limité aux institutions du 2e pilier et du pilier 3a, ainsi que les autres institutions de prévoyance professionnelle exonérées d'impôts avec siège en Suisse et aux personnes qui gèrent des placements collectifs pour ces institutions, qui sont soumises à la surveillance de l'Autorité fédérale de surveillance des marchés financiers et qui ne placent dans la fondation que des fonds destinés à ces institutions qui ont passé une convention spéciale avec Swiss Life Asset Managers.

La performance passée ne saurait présumer de l'évolution en cours ou à venir. Les données relatives aux performances ne tiennent pas compte des commissions et frais éventuellement prélevés au moment de l'émission ou du rachat des parts.

Fondation de placement Swiss Life

Actions Etranger Protect PM (couvertes en CHF)



Stratégie d'investissement

- Placement indexé avec stratégie de couverture complémentaire et basée sur des règles précises
- Univers de placement composé de sociétés faisant partie des principaux indices boursiers étrangers (S&P500, Eurostoxx50, FTSE100 et Nikkei225) ainsi que du SMI; pondération selon la capitalisation du marché) en couvrant les risques de change par rapport au franc suisse au moins 90%
- Possibilité d'effectuer des investissements sous forme de titres de participation, de placements collectifs ou d'instruments dérivés
- Limite par société: 5%
- Mise en place d'une stratégie de couverture complémentaire composée d'options sous forme de liquidités permet, en cas de fortes baisses des marchés, de réduire les pertes de cours, et, en cas de fortes hausses, de limiter le potentiel haussier (Put Spread Collar)
- Possibilité de placer sur le marché les liquidités pouvant être conservées grâce à l'utilisation d'instruments dérivés

Informations sur le produit

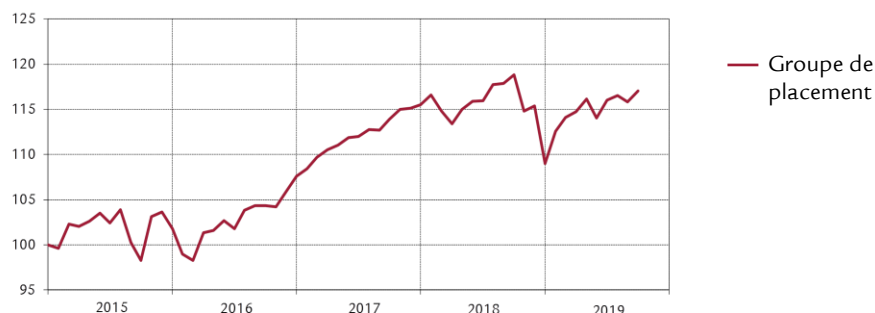
Numéro de valeur	13016965
ISIN	CH0130169656
LEI	5493009CH5U7IN4LE163
Bloomberg Ticker	SWLAUPM SW
Benchmark	-
Monnaie	CHF
Date de création *	30.06.2011
Valeur de lancement	100.00
Clôture de l'exercice	30.09.
Souscription/Rachat	journalier
Délai final d'acceptation **	14h30
Asset Manager	
Swiss Life Asset Management SA	
Publication de cours	Bloomberg: ASSL www.swisslife.ch/fondationdeplacement
Taux des charges d'exploitation TER _{KGAST} ***	
- au préalable	0.22%
- a posteriori au 30.09.2019	0.25%
Commission de souscription/rachat	aucune
Pratique de distribution	Capitalisation

* Jusqu'au 31.12.2012 (découvert)

** Acquisition de cette tranche n'est possible que dans le cadre d'une convention spéciale avec Swiss Life Asset Managers

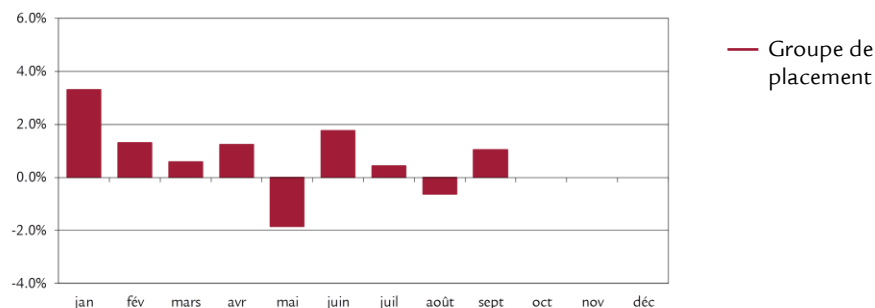
*** Le taux des charges d'exploitation TER_{KGAST} couvre tous les coûts à l'exception des frais de transaction et des prélèvements fiscaux sur les transactions

Evolution du cours indexée et performance



Performance	1M	3M	1A	3A p.a.	5Ap.a. depuis p.a. 30.06.11	
Groupe de placement (en %)	1.04	0.84	-1.51	3.89	3.59	5.31
	YTD	2018	2017	2016	2015	2014
Groupe de placement (en %)	7.36	-5.63	7.35	5.67	1.82	5.72

Performance mensuelle



Données statistiques (annualisées)

	1A	3A	5A	depuis 30.06.11
Volatilité Groupe de placement (en %)	8.40	5.31	5.76	6.35
Sharpe Ratio	-0.09	0.86	0.73	0.88
Maximum Drawdown (en %)	-9.09	-9.09	-9.09	-23.38
Recovery Period (ans)	-	-	-	0.19

Chiffres caractéristiques

	31.12.2018	30.09.2019
Fortune en mio. CHF	232.4	284.9
Valeur nette d'inventaire par part en CHF	142.72	153.23

Détails de la valeur de la stratégie de couverture

	Groupe de placement
Long Put sur S&P500 à 2'395.80	0.17%
Short Put sur SMI à 2'017.51	-0.02%
Short Call sur S&P500 à 2'749.51	-6.99%
Long Put sur Eurostoxx50 à 2'726.55	0.02%
Short Put sur Eurostoxx50 à 2'296.04	0.00%
Short Call sur Eurostoxx50 à 3'123.91	-2.03%
Long Put sur FTSE100 à 6'174.40	0.02%
Short Put sur FTSE100 à 5'199.50	0.00%
Short Call sur FTSE100 à 7'059.15	-0.59%
Long Put sur Nikkei225 à 18'567.30	0.06%
Short Put sur Nikkei225 à 15'635.54	-0.01%
Short Call sur Nikkei225 à 21'676.00	-0.10%
Total	-9.49%

Structure du portefeuille

	Groupe de placement
S&P500 (exposition via futures synthétiques)	79.3%
Eurostoxx50 (exposition via futures synthétiques)	15.1%
FTSE100 (exposition via futures synthétiques)	10.3%
Nikkei225 (exposition via futures synthétiques)	4.8%
Stratégie de couverture (Put Spread Collar)	-9.5%
Contrats à terme normalisés sur devises	0.0%
Liquidités	0.0%
Total	100.0%

Détails relatifs aux placements des liquidités

	Groupe de placement
Fonds du marché monétaire	35.8%
Avoirs bancaires, postales, compte sur marge auprès des banques	64.2%
Total	100.0%

Disclaimer

La présente publication ne constitue ni une incitation ni une recommandation pour la vente ou l'achat d'instruments de placement, et son but est uniquement d'informer. Tous les documents constituant la base légale dans le cadre d'un éventuel placement peuvent être obtenus gratuitement auprès de la Fondation de placement Swiss Life, case postale, 8022 Zurich, tél. 043 284 79 79. Le cercle des investisseurs est limité aux institutions du 2e pilier et du pilier 3a, ainsi que les autres institutions de prévoyance professionnelle exonérées d'impôts avec siège en Suisse et aux personnes qui gèrent des placements collectifs pour ces institutions, qui sont soumises à la surveillance de l'Autorité fédérale de surveillance des marchés financiers et qui ne placent dans la fondation que des fonds destinés à ces institutions qui ont passé une convention spéciale avec Swiss Life Asset Managers. La performance passée ne saurait présumer de l'évolution en cours ou à venir. Les données relatives aux performances ne tiennent pas compte des commissions et frais éventuellement prélevés au moment de l'émission ou du rachat des parts.

Fondation de placement Swiss Life

Actions Global Protect Flex PM (couvertes en CHF)



Stratégie d'investissement

- Stratégie d'actions active basée sur des règles avec stratégie de couverture complémentaire
- L'univers de placement du groupe de placement se compose de sociétés des indices boursiers étrangers les plus importants (notamment S&P 500, Euro Stoxx 50, FTSE 100 et Nikkei 225) ainsi que du SMI; pondération en fonction de la capitalisation ou d'un schéma de pondération alternatif (p. ex. pondération identique ou volatilité minimum).
- Les risques de change sont couverts à raison de 90 % au moins par rapport au franc suisse
- Possibilité d'effectuer des investissements sous forme de titres de participation, de placements collectifs ou d'instruments dérivés
- Mise en place d'une stratégie de couverture complémentaire composée d'options sous forme de liquidités permet, en cas de fortes baisses des marchés, de réduire les pertes de cours, et, en cas de fortes hausses, de limiter le potentiel haussier (Put Spread Collar)
- Selon les estimations du marché, il est possible de renoncer à la vente d'options put et/ou d'option call
- Réalisation au moyen du Swiss Life Funds (CH) Equity Global Protect Enhanced (CHF hedged)

Informations sur le produit

Numéro de valeur	31954200
ISIN	CH0319542004
LEI	254900LUAQC3MC0MWL48
Bloomberg Ticker	SLAGCPM SW
Benchmark	-
Monnaie	CHF
Date de création	29.04.2016
Valeur de lancement	100.00
Clôture de l'exercice	30.09.
Souscription/Rachat	journalier
Délai final d'acceptation*	14h30
Asset Manager	Swiss Life Asset Management AG
Publication de cours	Bloomberg: ASSL www.swisslife.ch/fondationdeplacement
Taux des charges d'exploitation TER _{KGAST} **	
- ex ante	0.15%
- ex post au 30.09.2019	0.15%
Commission de souscription/rachat	aucune
Pratique de distribution	Capitalisation

* Acquisition de cette tranche n'est possible que dans le cadre d'une convention spéciale avec Swiss Life Asset Managers

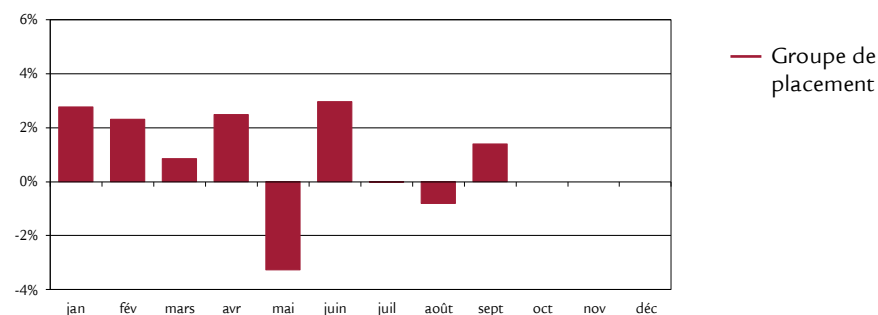
** Le taux des charges d'exploitation TER_{KGAST} couvre tous les coûts à l'exception des frais de transaction et des prélèvements fiscaux sur les transactions

Evolution du cours indexée et performance



Performance	1M	3M	1A	3A	5Ap.a. depuis
				p.a.	p.a. 29.04.16
Groupe de placement (en %)	1.42	0.67	2.22	5.00	4.68
	YTD	2018	2017	2016	2015
Groupe de placement (en %)	9.22	-6.33	11.18		2014

Performance mensuelle



Données statistiques (annualisées)

	1A	3A	5A	depuis
				29.04.16
Volatilité Groupe de placement (en %)	8.84	6.19		5.96
Sharpe Ratio	0.33	0.91		0.89
Maximum Drawdown (en %)	-7.24	-10.30		-10.30
Recovery Period (ans)	0.24	-		-

Chiffres caractéristiques

	31.12.2018	30.09.2019
Fortune en mio. CHF	486.6	784.4
Valeur nette d'inventaire par part en CHF	107.03	116.90

30 septembre 2019

Fondation de placement Swiss Life

Actions Global Protect Flex PM (couvertes en CHF)



Les positions principales

	Groupe de placement
Fast Retailing Co Ltd	1.0%
Alphabet Inc-Cl C	0.8%
Home Depot Inc	0.7%
Intl Business Machines Cor	0.7%
Fidelity National Info Serv	0.7%
Starbucks Corp	0.6%
Verizon Communications Inc	0.6%
Chevron Corp.	0.6%
Merck & Co Inc	0.6%
Waste Connections Inc	0.6%

Disclaimer

La présente publication ne constitue ni une incitation ni une recommandation pour la vente ou l'achat d'instruments de placement, et son but est uniquement d'informer. Tous les documents constituant la base légale dans le cadre d'un éventuel placement peuvent être obtenus gratuitement auprès de la Fondation de placement Swiss Life, case postale, 8022 Zurich, tél. 043 284 79 79. Le cercle des investisseurs est limité aux institutions du 2e pilier et du pilier 3a, ainsi que les autres institutions de prévoyance professionnelle exonérées d'impôts avec siège en Suisse et aux personnes qui gèrent des placements collectifs pour ces institutions, qui sont soumises à la surveillance de l'Autorité fédérale de surveillance des marchés financiers et qui ne placent dans la fondation que des fonds destinés à ces institutions qui ont passé une convention spéciale avec Swiss Life Asset Managers. La performance passée ne saurait présumer de l'évolution en cours ou à venir. Les données relatives aux performances ne tiennent pas compte des commissions et frais éventuellement prélevés au moment de l'émission ou du rachat des parts.

Stratégie d'investissement

- Le groupe de placement investit dans des fonds immobiliers de droit suisse libellés en francs et investissant exclusivement dans des biens immobiliers suisses
- Sélection active des fonds immobiliers
- Réalisation au moyen du Swiss Life Funds (CH) Real Estate Switzerland Fund of Funds

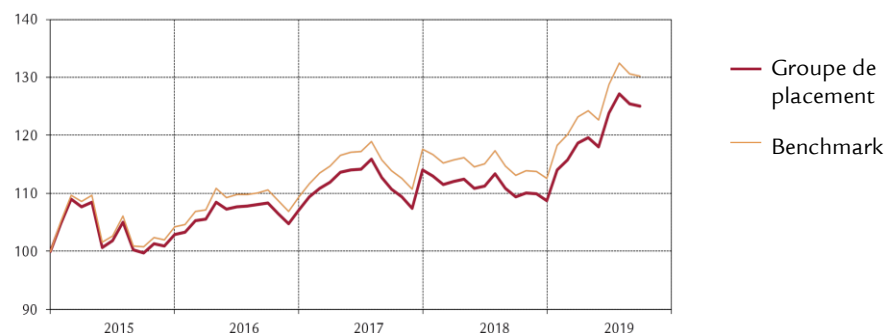
Informations sur le produit

Numéro de valeur	12468565
ISIN	CH0124685659
LEI	254900VB5XEQLYLQJ518
Bloomberg Ticker	SWLIMPM SW
Benchmark	SXI Swiss Real Estate® Funds
Monnaie	CHF
Date de création	28.02.2011
Valeur de lancement	100.00
Clôture de l'exercice	30.09.
Souscription/Rachat	journalier
Délai final d'acceptation *	14h30
Asset Manager	Swiss Life Asset Management SA
Publication de cours	Bloomberg: ASSL www.swisslife.ch/fondationdeplacement
Taux des charges d'exploitation TER _{KGAST} **	
- au préalable	1.01%
- a posteriori au 30.09.2019	1.01%
Commission de souscription/rachat	aucune
Pratique de distribution	Capitalisation

* Acquisition de cette tranche n'est possible que dans le cadre d'une convention spéciale avec Swiss Life Asset Managers

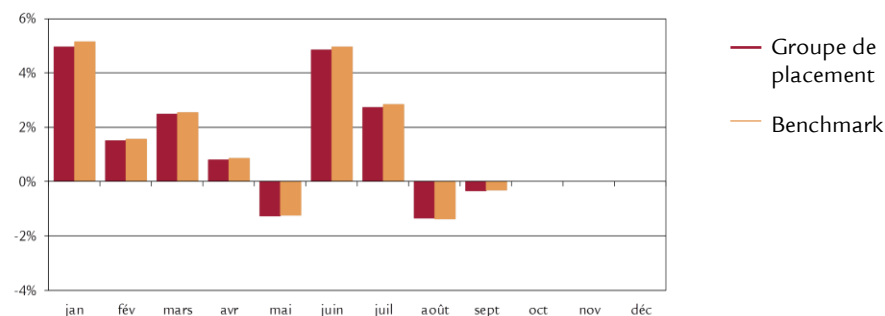
** Le taux des charges d'exploitation TER_{KGAST} couvre tous les coûts à l'exception des frais de transaction et des prélèvements fiscaux sur les transactions

Evolution du cours indexée et performance



Performance	1M	3M	1A	3A p.a.	5A p.a.	depuis 28.02.11
Groupe de placement (en %)	-0.34	0.98	14.31	4.88	5.85	4.69
Benchmark (en %)	-0.31	1.12	15.12	5.61	6.73	5.40
	YTD	2018	2017	2016	2015	2014
Groupe de placement (en %)	15.02	-4.66	6.41	4.06	2.93	14.03
Benchmark (en %)	15.74	-4.36	7.58	4.93	4.21	14.47

Performance mensuelle



Données statistiques (annualisées)

	1A	3A	5A	depuis 28.02.11
Volatilité du groupe de placement (en %)	7.66	7.26	8.02	7.24
Volatilité Benchmark (en %)	7.86	7.40	8.30	7.50
Tracking Error ex post (en %)	0.20	0.27	0.51	0.53
Tracking Error ex ante (en %)	0.30			
Information Ratio	-3.97	-2.65	-1.71	-1.35
Sharpe Ratio	1.84	0.76	0.80	0.69
Corrélation	1.00	1.00	1.00	1.00
Beta	0.98	0.98	0.97	0.96
Jensen-Alpha	-0.35	-0.57	-0.58	-0.47
Maximum Drawdown (en %)	-4.46	-9.23	-11.39	-11.39
Recovery Period (ans)	-	1.29	0.89	0.89

Chiffres caractéristiques

	31.12.2018	30.09.2019
Fortune en mio. CHF	87.0	209.9
Valeur nette d'inventaire par part en CHF	128.82	148.17

30 septembre 2019

Fondation de placement Swiss Life

Fonds immobiliers Suisse PM



Immeubles en fonction du type d'utilisation¹⁾

	Groupe de placement	Benchmark
Habitation	50.2%	50.2%
Commerce	41.2%	41.2%
Mixte	6.7%	6.7%
Terrain à bâtir, projets	1.9%	1.9%
Total	100.0%	100.0%

¹⁾ Selon les dernières données disponibles

Répartition géographique des immeubles²⁾

	Groupe de placement	Benchmark
Zurich	37.7%	37.8%
Berne	9.4%	9.3%
Suisse centrale	7.2%	7.2%
Suisse romande	2.4%	2.4%
Suisse du Nord-Ouest	20.8%	20.8%
Suisse orientale	7.1%	7.1%
Suisse méridionale	2.3%	2.3%
Lac Léman	13.1%	13.1%
Total	100.0%	100.0%

²⁾ Selon les dernières données disponibles

Les positions principales

	Groupe de placement	Benchmark
UBS SIMA	29.8%	30.8%
CS REF Siat	11.1%	11.2%
CS REF LivingPlus	10.7%	10.7%
CS REF Green Property	9.4%	9.4%
UBS Anfos	9.3%	9.3%

Disclaimer

La présente publication ne constitue ni une incitation ni une recommandation pour la vente ou l'achat d'instruments de placement, et son but est uniquement d'informer. Tous les documents constituant la base légale dans le cadre d'un éventuel placement peuvent être obtenus gratuitement auprès de la Fondation de placement Swiss Life, case postale, 8022 Zurich, tél. 043 284 79 79. Le cercle des investisseurs est limité aux institutions du 2e pilier et du pilier 3a, ainsi que les autres institutions de prévoyance professionnelle exonérées d'impôts avec siège en Suisse et aux personnes qui gèrent des placements collectifs pour ces institutions, qui sont soumises à la surveillance de l'Autorité fédérale de surveillance des marchés financiers et qui ne placent dans la fondation que des fonds destinés à ces institutions qui ont passé une convention spéciale avec Swiss Life Asset Managers.

La performance passée ne saurait présumer de l'évolution en cours ou à venir. Les données relatives aux performances ne tiennent pas compte des commissions et frais éventuellement prélevés au moment de l'émission ou du rachat des parts.

Fondation de placement Swiss Life

Stratégies de placement alternatives liquides PM (couvertes en CHF)



Stratégie d'investissement

- Le groupe de placement investit dans un portefeuille multi-actif dont l'objectif est d'éliminer le risque systématique dans chaque classe d'actifs du portefeuille en remplaçant les positions longues par des positions courtes, et de réaliser un rendement positif en utilisant dans le groupe de placement diverses stratégies de primes de risque
- Risques de change par rapport au franc suisse sont couverts à au moins 90%
- Réalisation au moyen du Swiss Life Funds (LUX) Multi Asset Risk Premia CHF hedged AM Cap; fonds de placement de droit luxembourgeois

Informations sur le produit

Numéro de valeur	43583004
ISIN	CH0435830044
LEI	254900UX5DA7WWADZ355
Bloomberg Ticker	SLLAAPM SW
Benchmark	-
Monnaie	CHF
Date de création	31.10.2018
Valeur de lancement	100.00
Clôture de l'exercice	30.09.
Souscription/Rachat	journalier
Délai final d'acceptation	14h30

Asset Manager selon

Swiss Life Best Select Invest Plus® *

Swiss Life Asset Management SA

Surveillance du gestionnaire de fortune:
PPCmetrics apporte un soutien dans le cadre de la surveillance continue du gestionnaire de fortune et de l'évaluation des résultats des placements

Publication de cours Bloomberg: ASSL
www.swisslife.ch/fondationdeplacement

Taux des charges d'exploitation TER_{KGAST} **

- au préalable 0.35%

- a posteriori au 30.09.2019 0.35%

Commission de souscription/rachat aucune

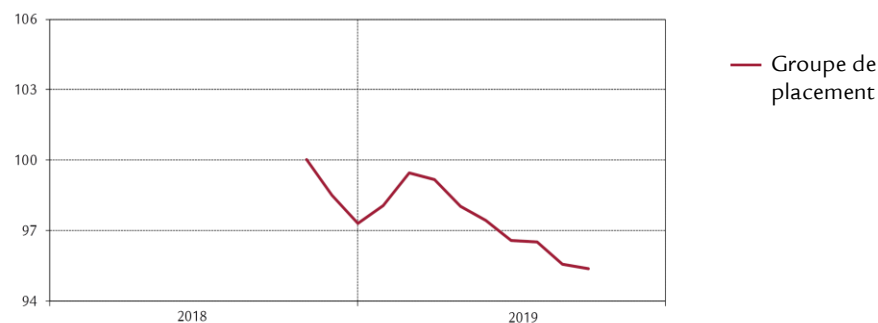
Pratique de distribution Capitalisation

* Acquisition de cette tranche n'est possible que dans le cadre d'une convention spéciale avec Swiss Life Asset Managers

** La sélection des gestionnaires, leur surveillance continue et le suivi complet du processus sont effectués par Swiss Life Asset Management SA selon des critères objectifs, conformément à une excellente pratique institutionnelle

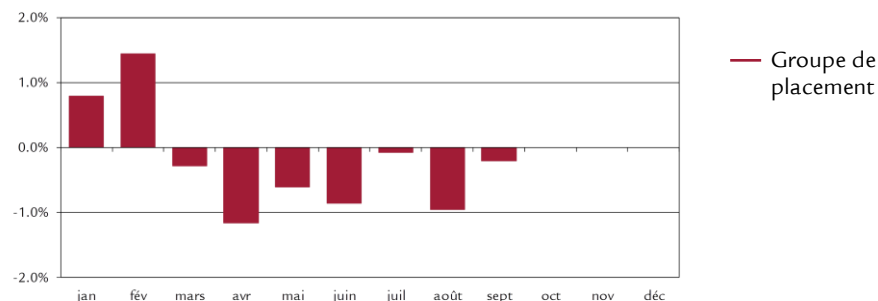
*** Le taux des charges d'exploitation TER_{KGAST} couvre tous les coûts à l'exception des frais de transaction et des prélèvements fiscaux sur les transactions

Evolution du cours indexée et performance



Performance	1M	3M	1A	3A p.a.	5A p.a.	depuis 31.10.18
Groupe de placement (en %)	-0.21	-1.25				-4.64
	YTD	2018	2017	2016	2015	2014
Groupe de placement (en %)	-1.97					

Performance mensuelle



Données statistiques (annualisées)

	1A	3A	5A	depuis 31.10.18
Volatilité Groupe de placement (en %)				3.10
Sharpe Ratio				-1.29
Maximum Drawdown (en %)				-5.09
Recovery Period (ans)				-

Chiffres caractéristiques

	31.12.2018	30.09.2019
Fortune en mio. CHF	30.1	54.3
Valeur nette d'inventaire par part en CHF	97.28	95.36

Fondation de placement Swiss Life

Stratégies de placement alternatives liquides PM (couvertes en CHF)

Primes de risque

	31.12.2018	30.08.2019	30.09.2019
Matières Premières	72.0%	86.2%	87.9%
Déport	11.9%	18.4%	18.8%
Congestion	10.0%	0.0%	0.0%
Valeur	0.0%	11.3%	11.4%
Courbe	41.1%	47.5%	48.4%
Tendance	9.0%	9.1%	9.3%
Devises	51.0%	104.9%	107.2%
Portage	9.6%	9.6%	9.8%
Tendance	9.5%	9.1%	9.3%
Retour à la moyenne	0.0%	55.2%	56.4%
Valeur	14.1%	17.4%	17.8%
Arbitrage de couverture	17.8%	13.6%	13.9%
Crédit	27.2%	11.7%	12.0%
Portage	15.9%	11.7%	12.0%
Tendance	11.4%	0.0%	0.0%
Taux	41.6%	42.9%	43.6%
Portage	13.7%	13.9%	14.1%
Tendance	27.9%	29.1%	29.5%
Actions	83.0%	64.4%	65.5%
Didivendes	7.9%	3.7%	3.8%
Fusion et Acquisitions	19.4%	0.0%	0.0%
Valeur	13.4%	16.8%	17.0%
Faible Volatilité	16.7%	14.4%	14.6%
Qualité	19.0%	20.4%	20.7%
Tendance	6.7%	9.2%	9.4%
Volatilité	7.6%	7.1%	7.3%
Portage Action	7.6%	7.1%	7.3%

Disclaimer

La présente publication ne constitue ni une incitation ni une recommandation pour la vente ou l'achat d'instruments de placement, et son but est uniquement d'informer. Tous les documents constituant la base légale dans le cadre d'un éventuel placement peuvent être obtenus gratuitement auprès de la Fondation de placement Swiss Life, case postale, 8022 Zurich, tél. 043 284 79 79. Le cercle des investisseurs est limité aux institutions du 2^e pilier et du pilier 3a, ainsi que les autres institutions de prévoyance professionnelle exonérées d'impôts avec siège en Suisse et aux personnes qui gèrent des placements collectifs pour ces institutions, qui sont soumises à la surveillance de l'Autorité fédérale de surveillance des marchés financiers et qui ne placent dans la fondation que des fonds destinés à ces institutions qui ont passé une convention spéciale avec Swiss Life Asset Managers.

La performance passée ne saurait présumer de l'évolution en cours ou à venir. Les données relatives aux performances ne tiennent pas compte des commissions et frais éventuellement prélevés au moment de l'émission ou du rachat des parts.