

Fondation de placement Swiss Life

Obligations Marchés Emergents Entreprises

(couvertes en CHF)



Stratégie d'investissement

- Placement dans titres de créance libellés en dollars US ou d'autres devises fortes émis par des entreprises de pays émergents (y compris ceux des agences et des entités supranationales)
- Sélection active des titres, contrôle de la duration et positionnement sur la courbe des taux
- Limite par débiteur: 10%
- Débiteurs hors benchmark: max. 20%
- Note moyenne: BBB au minimum
- Risques de change par rapport au franc suisse sont couverts à au moins 90%
- Réalisation au moyen du Swiss Life Funds (LUX) Bond Emerging Markets Corporates CHF AM Cap; fonds de placement de droit luxembourgeois

Informations sur le produit

Numéro de valeur	36974875
ISIN	CH0369748758
LEI	254900R4DORKK6JJUG51
Bloomberg Ticker	SLOEMCH SW
Benchmark	JP Morgan CEMBI Broad Diversified IG Index (CHF Hedged)
Monnaie	CHF
Date de création	29.09.2017
Valeur de lancement	100.00
Clôture de l'exercice	30.09.
Souscription/Rachat	journalier
Délai final d'acceptation	14h30
Asset Manager selon	Swiss Life Best Select Invest Plus® *
	Swiss Life Asset Management SA

Surveillance du gestionnaire de fortune: PPCmetrics apporte un soutien dans le cadre de la surveillance continue du gestionnaire de fortune et de l'évaluation des résultats des placements

Publication de cours Bloomberg: ASSL
www.swisslife.ch/fondationdeplacement

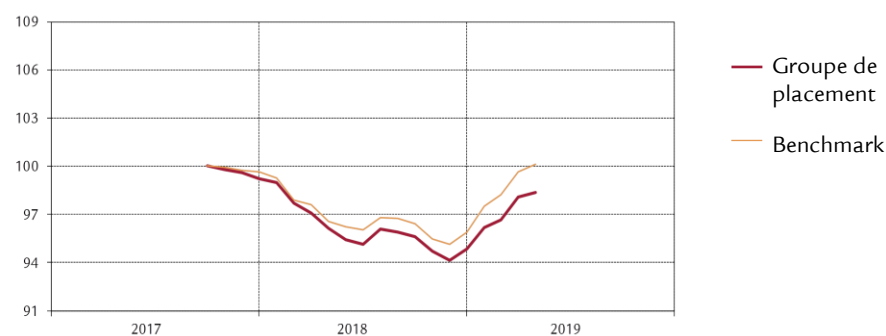
Taux des charges d'exploitation TER_{KGAST} **
- au préalable 0.78%
- posteriori au 30.09.2018 0.78%

Commission de souscription/rachat aucune
Pratique de distribution Capitalisation

* La sélection des gestionnaires, leur surveillance continue et le suivi complet du processus sont effectués par Swiss Life Asset Management SA selon des critères objectifs, conformément à une excellente pratique institutionnelle

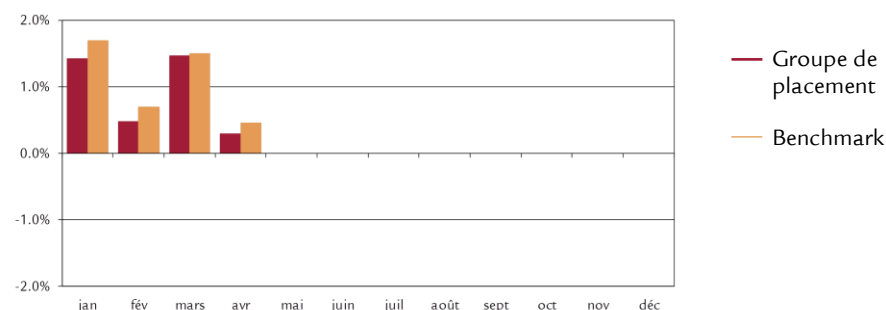
** Le taux des charges d'exploitation TER_{KGAST} couvre tous les coûts à l'exception des frais de transaction et des prélèvements fiscaux sur les transactions

Evolution du cours indexée et performance



Performance	1M	3M	1A	3A p.a.	5A p.a. depuis 29.09.17	
Groupe de placement (en %)	0.29	2.22	2.31		-1.05	
Benchmark (en %)	0.45	2.65	3.67		0.07	
	YTD	2018	2017	2016	2015	2014
Groupe de placement (en %)	3.68	-4.39				
Benchmark (en %)	4.39	-3.75				

Performance mensuelle



Données statistiques (annualisées)

	1A	3A	5A depuis 29.09.17
Volatilité du groupe de placement (en %)	2.87		2.74
Volatilité Benchmark (en %)	2.82		2.79
Tracking Error ex post (en %)	0.55		0.57
Tracking Error ex ante (en %)	0.60		
Information Ratio	-2.46		-1.98
Sharpe Ratio	1.05		-0.12
Corrélation	0.98		0.98
Beta	1.00		0.96
Jensen-Alpha	-1.31		-1.10
Maximum Drawdown (en %)	-2.28		-6.11
Recovery Period (ans)	0.18		-

Chiffres caractéristiques

	31.12.2018	30.04.2019
Fortune en mio. CHF	208.8	270.9
Valeur nette d'inventaire par part en CHF	94.85	98.34

30 avril 2019

Fondation de placement Swiss Life

Obligations Marchés Emergents Entreprises

(couvertes en CHF)



Structure du portefeuille par catégories de débiteurs

	Groupe de placement	Benchmark
Industrie	46.9%	32.2%
Services aux collectivités	16.5%	5.9%
Banques, sociétés financières	28.4%	24.9%
Autres	9.3%	37.0%
Liquidités	0.4%	-
Couverture de change	-1.5%	-
Total	100.0%	100.0%

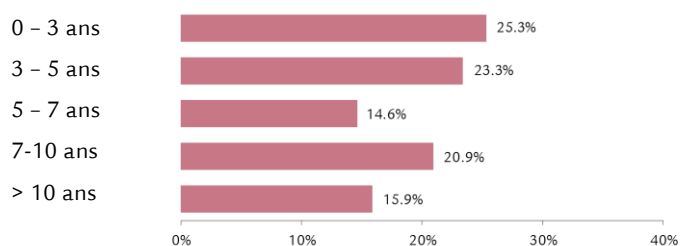
Structure du portefeuille par monnaies et durations

	Groupe de placement		Duration	
	Particip.	Duration	Particip.	Duration
USD	99.7%	5.3	100.0%	5.0
EUR	0.1%	0.0	0.0%	0.0
JPY	0.0%	0.0	0.0%	0.0
GBP	0.0%	0.0	0.0%	0.0
Autres	0.2%	0.0	0.0%	0.0
Total	100.0%		100.0%	

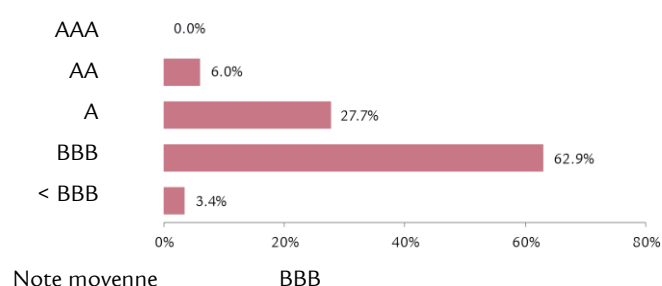
Modified Duration ¹⁾	5.3	5.0
Rendement à l'échéance théorique ¹⁾	4.3%	4.3%

¹⁾ avant couverture de change, en tenant compte des dérivés

Structure de l'échéance des titres



Investissement par notes



Débiteurs les plus importants et note

Ecopetrol	BBB-	2.9%
QTEL International	A-	2.4%
Hutchison Whampoa	BBB+	2.1%
Saudi Electricity	A-	2.1%
Southern Copper Corp	BBB	2.0%

Structure du portefeuille selon les pays/régions

	Groupe de placement	Benchmark
Chine	12.5%	11.9%
Corée du Sud	8.8%	7.1%
Chili	6.7%	5.7%
Pérou	6.6%	4.7%
Qatar	6.5%	4.5%
Emirats arabes unis	5.7%	5.7%
Colombie	5.4%	3.9%
Thaïlande	5.0%	4.1%
Autres pays Asie (13/13)	32.5%	35.3%
Autres pays Afrique (2/5)	2.4%	4.1%
Autres pays Amérique latine (3/4)	6.7%	9.9%
Autres pays (1/8)	2.3%	3.1%
Liquidités, couverture	-1.1%	-
Total	100.0%	100.0%

Indications supplémentaires sur les débiteurs

Nombre de débiteurs	177
Part de débiteurs hors du benchmark	8.3%

Disclaimer

La présente publication ne constitue ni une incitation ni une recommandation pour la vente ou l'achat d'instruments de placement, et son but est uniquement d'informer. Tous les documents constituant la base légale dans le cadre d'un éventuel placement peuvent être obtenus gratuitement auprès de la Fondation de placement Swiss Life, case postale, 8022 Zurich, tél. 043 284 79 79. Le cercle des investisseurs est limité aux institutions du 2e pilier et du pilier 3a, ainsi que les autres institutions de prévoyance professionnelle exonérées d'impôts avec siège en Suisse et aux personnes qui gèrent des placements collectifs pour les institutions selon l'al. 1, let. a, qui sont soumises à la surveillance de l'Autorité fédérale de surveillance des marchés financiers et qui ne placent dans la fondation que des fonds destinés à ces institutions.

La performance passée ne saurait présumer de l'évolution en cours ou à venir. Les données relatives aux performances ne tiennent pas compte des commissions et frais éventuellement prélevés au moment de l'émission ou du rachat des parts.