

Fondation de placement Swiss Life

Obl. Global Entreprises Short Term PM

(couvertes en CHF)

Stratégie d'investissement

- Placement dans titres de créance d'entreprises libellés en monnaie étrangère (y compris ceux d'agences et d'entreprises supranationales) dont la durée résiduelle est courte (moins de trois ans en général)
- Sélection active des titres, contrôle de la duration et positionnement sur la courbe des taux
- Limite par débiteur: 10%
- Débiteurs hors benchmark: max. 10%
- Note moyenne: BBB au minimum
- Risques de change par rapport au franc suisse sont couverts à au moins 90%
- Réalisation au moyen du Swiss Life iFunds (CH) Bond Global Corporates Short Term (CHF hedged); fonds de placement de droit suisse de la catégorie "Autres fonds en investissements traditionnels"

Informations sur le produit

Numéro de valeur	22073695
ISIN	CH0220736950
LEI	2549003DSGO0RN37K507
Bloomberg Ticker	SWLOGPM SW
Benchmark	Bloomberg Barclays Global Aggregate Corporates 1-3 ans TR (cov. en CHF)
Monnaie	CHF
Date de création	11.10.2013
Valeur de lancement	100.00
Clôture de l'exercice	30.09.
Souscription/Rachat	journalier
Délai final d'acceptation *	14h30

Asset Manager selon

Swiss Life Best Select Invest Plus® **

Swiss Life Asset Management SA
Surveillance du gestionnaire de fortune: PPCmetrics apporte un soutien dans le cadre de la surveillance continue du gestionnaire de fortune et de l'évaluation des résultats des placements

Publication de cours Bloomberg: ASSL
www.swisslife.ch/fondationdeplacement

Taux des charges d'exploitation TER_{KGAST} ***

- au préalable 0.15%

- a posteriori au 30.09.2018 0.15%

Commission de souscription/rachat aucune

Pratique de distribution Capitalisation

* Acquisition de cette tranche n'est possible que dans le cadre d'une convention spéciale avec Swiss Life Asset Managers

** La sélection des gestionnaires, leur surveillance continue et le suivi complet du processus sont effectués par Swiss Life Asset Management SA selon des critères objectifs, conformément à une excellente pratique institutionnelle

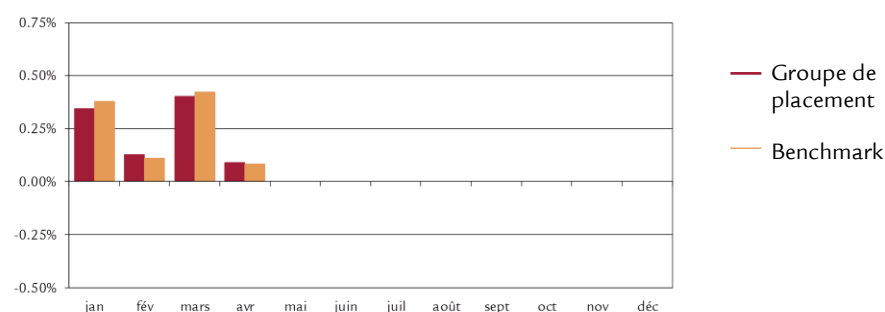
*** Le taux des charges d'exploitation TER_{KGAST} couvre tous les coûts à l'exception des frais de transaction et des prélèvements fiscaux sur les transactions

Evolution du cours indexée et performance



Performance	1M	3M	1A	3A p.a.	5A p.a.	depuis 11.10.13
Groupe de placement (en %)	0.09	0.62	0.50	-0.24	0.18	0.40
Benchmark (en %)	0.08	0.61	0.56	-0.32	0.03	0.24
	YTD	2018	2017	2016	2015	2014
Groupe de placement (en %)	0.97	-1.47	-0.16	0.76	-0.11	1.90
Benchmark (en %)	0.99	-1.27	-0.35	0.52	-0.39	1.39

Performance mensuelle



Données statistiques (annualisées)

	1A	3A	5A	depuis 11.10.13
Volatilité du groupe de placement (en %)	0.70	0.74	0.82	0.82
Volatilité Benchmark (en %)	0.75	0.67	0.69	0.69
Tracking Error ex post (en %)	0.11	0.27	0.38	0.37
Tracking Error ex ante (en %)	0.30			
Information Ratio	-0.51	0.32	0.40	0.45
Sharpe Ratio	1.76	0.68	1.00	1.18
Corrélation	0.99	0.93	0.89	0.89
Beta	0.93	1.02	1.05	1.07
Jensen-Alpha	0.04	0.08	0.12	0.11
Maximum Drawdown (en %)	-0.89	-2.71	-2.71	-2.71
Recovery Period (ans)	0.26	-	-	-

Chiffres caractéristiques

	31.12.2018	30.04.2019
Fortune en mio. CHF	1'003.6	1'151.2
Valeur nette d'inventaire par part en CHF	101.30	102.28

30 avril 2019

Fondation de placement Swiss Life Obl. Global Entreprises Short Term PM (couvertes en CHF)



Structure du portefeuille par catégories de débiteurs

	Groupe de placement	Benchmark
Industrie	56.1%	47.1%
Services aux collectivités	3.5%	4.7%
Banques, sociétés financières	40.0%	48.2%
Autres	1.3%	0.0%
Liquidités	0.5%	-
Couverture de change	-1.4%	-
Total	100.0%	100.0%

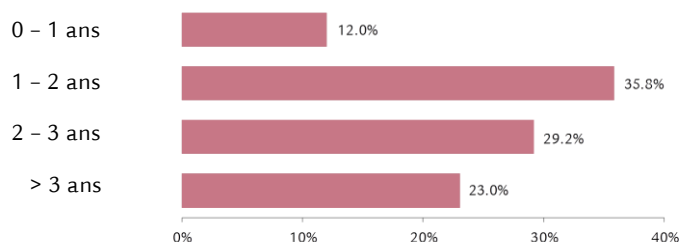
Structure du portefeuille par monnaies et durations

	Groupe de placement		Benchmark	
	Particip.	Duration	Particip.	Duration
USD	63.4%	1.8	63.1%	1.9
EUR	30.4%	1.8	25.6%	2.0
JPY	0.0%	0.0	2.2%	1.8
GBP	2.6%	3.5	2.9%	2.0
Autres	3.6%	0.2	6.2%	2.0
Total	100.0%		100.0%	

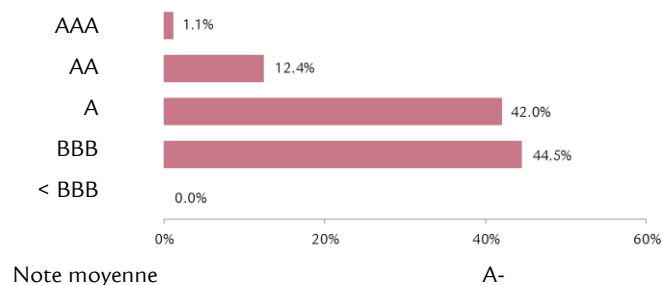
Modified Duration ¹⁾	1.8	1.9
Rendement à l'échéance théorique ¹⁾	1.8%	2.1%

¹⁾ avant couverture de change, en tenant compte des dérivés

Structure de l'échéance des titres



Investissement par notes



Débiteurs les plus importants et note

JPMorgan Chase	A-	1.4%
Bank of America Corp	BBB+	1.4%
HSBC Finance Corp	A	1.3%
National Australia Bank	AA-	1.1%
Toyota	AA-	1.1%

Structure du portefeuille selon les pays/régions

	Groupe de placement	Benchmark
Etats-Unis/Canada	48.7%	51.7%
Japon	4.4%	5.0%
Royaume-Uni	8.8%	7.3%
France	7.6%	6.0%
Allemagne	6.8%	6.9%
Suisse	3.5%	2.5%
Suède	3.0%	2.1%
Pays-Bas	2.5%	3.8%
PIIGS	2.2%	3.2%
Autres pays européens	3.4%	2.5%
Autres	10.0%	9.0%
Liquidités, couverture	-0.9%	-
Total	100.0%	100.0%

Indications supplémentaires sur les débiteurs

Nombre de débiteurs	273
Part de débiteurs hors du benchmark	5.9%

Disclaimer

La présente publication ne constitue ni une incitation ni une recommandation pour la vente ou l'achat d'instruments de placement, et son but est uniquement d'informer. Tous les documents constituant la base légale dans le cadre d'un éventuel placement peuvent être obtenus gratuitement auprès de la Fondation de placement Swiss Life, case postale, 8022 Zurich, tél. 043 284 79 79. Le cercle des investisseurs est limité aux institutions du 2e pilier et du pilier 3a, ainsi que les autres institutions de prévoyance professionnelle exonérées d'impôts avec siège en Suisse et aux personnes qui gèrent des placements collectifs pour ces institutions, qui sont soumises à la surveillance de l'Autorité fédérale de surveillance des marchés financiers et qui ne placent dans la fondation que des fonds destinés à ces institutions qui ont passé une convention spéciale avec Swiss Life Asset Managers. La performance passée ne saurait présumer de l'évolution en cours ou à venir. Les données relatives aux performances ne tiennent pas compte des commissions et frais éventuellement prélevés au moment de l'émission ou du rachat des parts.