

Fondazione d'investimento Swiss Life

Obbl. Global Imprese Short Term (CHF hedged)



Strategia d'investimento

- Investimenti in titoli di credito espressi in valute estere di società (agenzie e supra-national incluse) con una durata residua breve (prevalentemente meno di 3 anni)
- Selezione attiva di titoli, gestione della duration e posizionamento della curva dei tassi d'interesse
- Limitazioni per debitore: 10%
- Debitori esterni al benchmark: max. 10%
- Rating medio: almeno BBB
- I rischi valutari vengono coperti al 90% almeno contro il franco
- Realizzazione tramite Swiss Life iFunds (CH) Bond Global Corporates Short Term (CHF hedged); fondo d'investimento di diritto svizzero della categoria "Altri fondi per investimenti tradizionali"

Informazioni sul prodotto

Numero di valore	22073699
ISIN	CH0220736992
LEI	2549003DSGO0RN37K507
Bloomberg Ticker	SWLOGNT SW
Benchmark	Bloomberg Barclays Global Aggregate Corporates 1-3 years TR (CHF hedged)
Moneta	CHF
Data di lancio	11.10.2013
Prezzo di prima emissione	100.00
Chiusura d'esercizio	30.09.
Emissione/Riscatto	giornalmente
Termine di accettazione	14.30

Asset Manager in base al

Swiss Life Best Select Invest Plus® *

Swiss Life Asset Management SA

Controllo asset manager

PPCmetrics supporta il controllo costante dell'asset manager e la valutazione dei risultati d'investimento

Publicazioni di corsi Bloomberg: ASSL
www.swisslife.ch/fondazioneinvestimento

Quote spese operative TER_{KGAST} **

- ex ante 0.38%

- ex post all 30.09.2019 0.38%

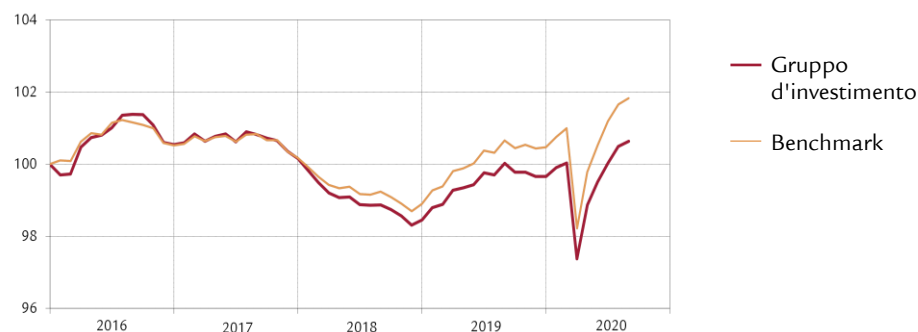
Commissione d'emissione/riscatto nessuna

Prassi di distribuzione accumulazione

* La selezione dei manager, il controllo permanente di questi ultimi e l'intero accompagnamento nel processo vengono effettuati da Swiss Life Asset Management SA in base a criteri oggettivi e alla migliore prassi istituzionale

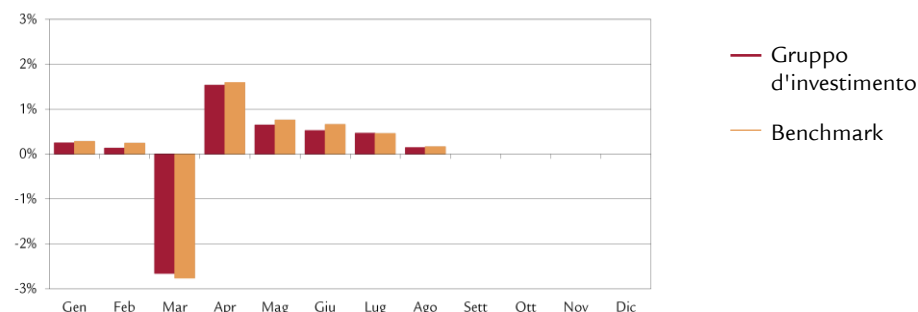
** La quota spese operative TER_{KGAST} copre tutti i costi, eccezione fatta per i costi di transazione e i tributi fiscali legati alla transazione

Evoluzione del valore indicizzata e performance



Performance	1M	3M	1A	3A p.a.	5A p.a.	p.a. dal 11.10.13
Gruppo d'investimento (in %)	0.15	1.14	0.62	-0.06	0.10	0.33
Benchmark (in %)	0.17	1.29	1.16	0.33	0.31	0.47
	YTD	2019	2018	2017	2016	2015
Gruppo d'investimento (in %)	0.99	1.22	-1.70	-0.38	0.54	-0.33
Benchmark (in %)	1.35	1.59	-1.27	-0.35	0.52	-0.39

Performance mensile



Dati statistici (annualizzati)

	1A	3A	5A	dal 11.10.13
Volatilità Gruppo d'investimento (in %)	3.38	2.00	1.65	1.45
Volatilità Benchmark (in %)	3.54	2.09	1.67	1.45
Tracking Error ex post (in %)	0.22	0.16	0.35	0.34
Tracking Error ex ante (in %)	0.20			
Information Ratio	-2.46	-2.44	-0.60	-0.41
Sharpe Ratio	0.39	0.33	0.51	0.64
Correlazione	1.00	1.00	0.98	0.97
Beta	0.95	0.95	0.97	0.97
Jensen-Alpha	-0.45	-0.34	-0.18	-0.11
Maximum Drawdown (in %)	-4.14	-4.77	-5.30	-5.30
Recovery Period (anni)	0.32	-	-	-

Cifre salienti (in CHF)

	31.12.2019	31.08.2020
Patrimonio in milioni CHF	1'152.2	1'306.0
Valore d'inventario netto per quota in CHF	101.33	102.33

Fondazione d'investimento Swiss Life

Obbl. Global Imprese Short Term (CHF hedged)



Struttura del portafoglio per categorie di debitor

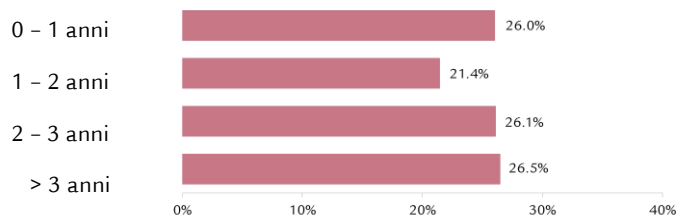
	Gruppo d'investimento	Benchmark
Industria	48.1%	48.3%
Servizi di pubblica utilità	3.8%	5.0%
Banche, società finanziarie	43.1%	46.7%
Altri	1.4%	0.0%
Liquidità	2.5%	-
Copertura del rischio di cambio	1.1%	-
Totale	100.0%	100.0%

Struttura del portafoglio per valute e la duration

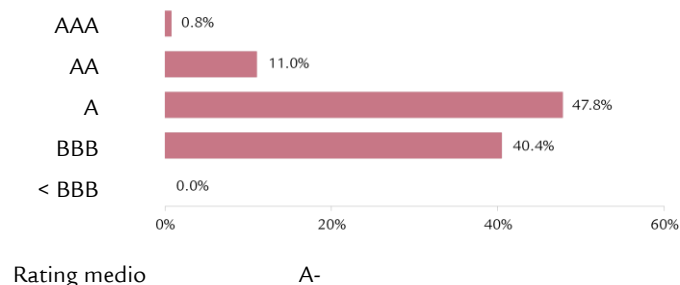
	Gruppo d'investimento		Benchmark	
	Particip.	Duration	Particip.	Duration
USD	53.0%	2.3	59.5%	1.9
EUR	33.4%	1.8	29.8%	2.0
JPY	0.0%	0.0	1.6%	2.0
GBP	6.7%	2.0	3.5%	1.9
Altri	6.9%	0.3	5.6%	1.9
Total	100.0%		100.0%	
Modified Duration ¹⁾		2.1		1.9
Rendimento alla scadenza teorica ¹⁾		0.7%		0.8%

¹⁾ prima copertura del rischio di cambio, prendendo in considerazione i derivati

Struttura della scadenza dei titoli



Investimento secondo il rating



Principali debitori e rating

Debitore	Rating	Percentuale
Bank of America Corp	A-	1.4%
Bank of Nova Scotia	A-	1.3%
Lloyds Banking Group	A	1.3%
Mizuho Financial Group Inc	A-	1.3%
BP Capital Markets PLC	A-	1.3%

Ulteriori informazioni sui debitori

Numero di debitori	228
Numero di debitori non benchmark	6.8%

Struttura del portafoglio secondo il paese/regione

	Gruppo d'investimento	Benchmark
USA/Canada	39.7%	48.7%
Giappone	4.7%	5.3%
Regno Unito	9.5%	7.9%
Germania	8.2%	6.7%
Francia	6.2%	7.3%
Svezia	4.0%	1.7%
Svizzera	2.6%	3.1%
Paesi Bassi	1.7%	3.2%
PIIGS	2.3%	4.3%
Resto dell'Europa	4.0%	3.0%
Altri	13.5%	8.8%
Liquidità, copertura	3.6%	-
Totale	100.0%	100.0%

Disclaimer

La presente pubblicazione non rappresenta né un invito, né una raccomandazione ad acquistare o vendere strumenti d'investimento, ma funge meramente da veicolo informativo. È possibile richiedere gratuitamente tutti i documenti che costituiscono la base giuridica di un eventuale investimento presso la Fondazione d'investimento Swiss Life, 8022 Zurigo, telefono 043 284 79 79. La cerchia degli investitori è limitata alle istituzioni del secondo pilastro e del pilastro 3a, nonché istituzioni esonerate dall'obbligo tributario, con sede in Svizzera e che secondo l'oggetto sociale perseguono la previdenza professionale e persone che gestiscono investimenti collettivi per queste istituzioni, sono sorvegliate dall'Autorità federale di vigilanza sui mercati finanziari e che investono presso la fondazione esclusivamente capitali per queste istituzioni.

La performance precedente non rappresenta un indicatore né per l'evoluzione attuale, né per quella futura. I dati relativi alla performance non prendono in considerazione le commissioni e le spese riscosse al momento dell'emissione e del riscatto delle quote.