



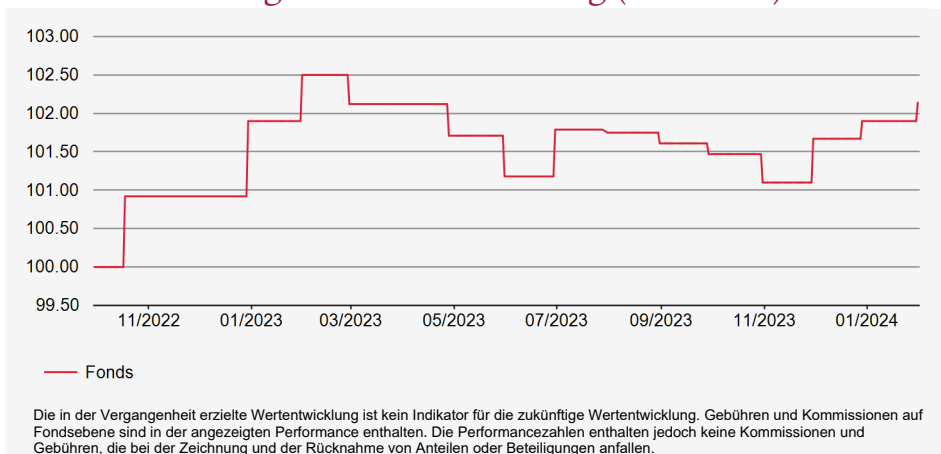
Swiss Life Premium Assets STI 2034 A1

NAV des Fonds: 103.02 Mio. CHF | NAV je Anteil: 102.14 CHF

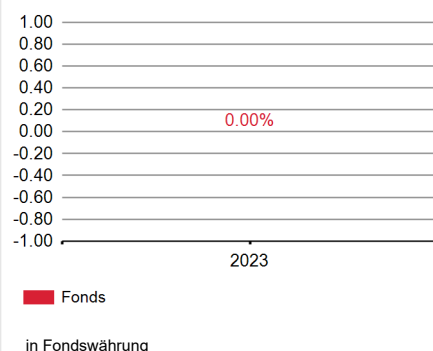
Anlagestrategie

Der Fonds investiert mittels kollektiver Kapitalanlagen in ein Portfolio aus Immobilien in der Schweiz (Swiss Life REF (LUX) ESG Commercial Properties Switzerland), Infrastrukturanlagen, Aktien sowie Anleihen. Insbesondere die Quote der indirekten Infrastrukturanlagen variiert über die Laufzeit des Teilvermögens. Etwaige Kapitalabrufe des Infrastrukturfonds Swiss Life Funds (LUX) Global Infrastructure Opportunity Growth werden aus den liquiden Anlagen bedient. Kapitalrückzahlungen und Dividendenausschüttungen werden unter Berücksichtigung des verbleibenden Anlagehorizontes wieder in liquide Anlagen oder indirekt in Immobilien reinvestiert.

Wertentwicklung in Referenzwährung (Basis 100)



Performance



Performance in Referenzwährung

| | Kumulierte Performance | | | | | | Annualisierte Performance | | |
|-------|------------------------|---------|--------|---------|---------|-------|---------------------------|---------|-------|
| | YTD | 1 Monat | 1 Jahr | 3 Jahre | 5 Jahre | Aufl. | 3 Jahre | 5 Jahre | Aufl. |
| Fonds | 0.24% | 0.24% | -0.35% | - | - | 2.14% | - | - | 1.60% |

Fondseigenschaften

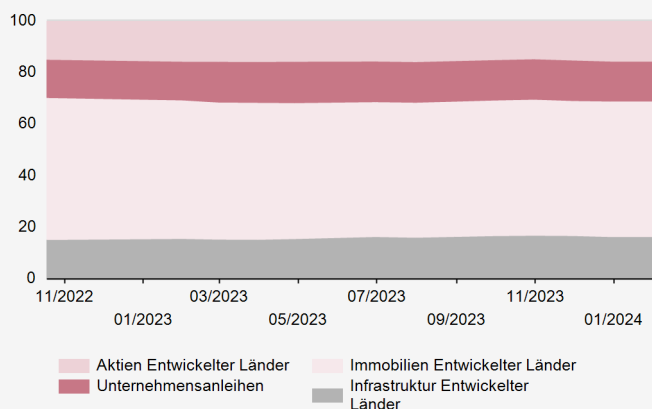
Auflagedatum: 11/07/2022
ISIN: CH1175016281
Fondswährung: CHF
Fondsdomizil: Schweiz
Ausgabekommission (max.): 0.00%
Rücknahmegebühren (max.): 5.00%
Verwaltungsgebühren: 0.50% p.a.
Total Expense Ratio (TER)
 Per: 30/04/2023 1.29%
 Indikativ, in Abhängigkeit von den eingesetzten Instrumenten
 Das Produkt beinhaltet ein Kapitalverlustrisiko.

Risikoindikatoren

Geringes Risiko < 1 2 **3** 4 5 6 7 > Hohes Risiko
 Potenziell niedrigere Wertentwicklung Potenziell höhere Wertentwicklung

| Wöchentlich annualisiert | 1 Jahr | 3 Jahre | Aufl. |
|--------------------------|--------|---------|-------|
| Volatilität Portfolio | 1.36% | - | 1.63% |
| Sharpe Ratio | -1.10 | - | 0.07 |

Entwicklung der Asset Allocation



Portfoliostruktur

